

COMUNE DI TERZOLAS

PROVINCIA DI TRENTO

CONTO DEL BILANCIO - GESTIONE DELLE ENTRATE 2022

TITOLO TIPOLOGIA	DENOMINAZIONE	RESIDUI ATTIVI AL 1/1/2022 (RS)		RISCOSSIONI IN C/RESIDUI (RR)		RIACCERTAMENTI RESIDUI (R)				RESIDUI ATTIVI DA ESERCIZI PRECEDENTI (EP = RS -RR+R)	
		PREVISIONI DEFINITIVE DI COMPETENZA (CP)		RISCOSSIONI IN C/COMPETENZA (RC)		ACCERTAMENTI (A)		MAGGIORI O MINORI ENTRATE DI COMPETENZA =A-CP		RESIDUI ATTIVI DA ESERCIZIO DI COMPETENZA (EC=A-RC)	
		PREVISIONI DEFINITIVE DI CASSA (CS)		TOTALE RISCOSSIONI (TR=RR+RC)		MAGGIORI O MINORI ENTRATE DI CASSA =TR-CS				TOTALE RESIDUI ATTIVI DA RIPORTARE (TR=EP+EC)	
	FONDO PLURIENNALE VINCOLATO PER SPESE CORRENTI (1)	CP	13.073,85								
	FONDO PLURIENNALE VINCOLATO PER SPESE IN CONTO CAPITALE (1)	CP	303.576,20								
	UTILIZZO AVANZO DI AMMINISTRAZIONE (2)	CP	185.905,92								
	- di cui Utilizzo Fondo anticipazioni di liquidità	CP	0,00								
TITOLO 1	ENTRATE CORRENTI DI NATURA TRIBUTARIA, CONTRIBUTIVA E PEREQUATIVA										
10101	Tipologia 101: Imposte tasse e proventi assimilati	RS	8.235,32	RR	8.235,32	R	0,00			EP	0,00
		CP	200.000,00	RC	190.458,54	A	199.082,54	CP	-917,46	EC	8.624,00
		CS	208.235,32	TR	198.693,86	CS	-9.541,46			TR	8.624,00
10000	Totale TITOLO 1 ENTRATE CORRENTI DI NATURA TRIBUTARIA, CONTRIBUTIVA E P	RS	8.235,32	RR	8.235,32	R	0,00			EP	0,00
		CP	200.000,00	RC	190.458,54	A	199.082,54	CP	-917,46	EC	8.624,00
		CS	208.235,32	TR	198.693,86	CS	-9.541,46			TR	8.624,00

COMUNE DI TERZOLAS

PROVINCIA DI TRENTO

CONTO DEL BILANCIO - GESTIONE DELLE ENTRATE 2022

TITOLO TIPOLOGIA	DENOMINAZIONE	RESIDUI ATTIVI AL 1/1/2022 (RS)		RISCOSSIONI IN C/RESIDUI (RR)		RIACCERTAMENTI RESIDUI (R)				RESIDUI ATTIVI DA ESERCIZI PRECEDENTI (EP = RS -RR+R)			
		PREVISIONI DEFINITIVE DI COMPETENZA (CP)		RISCOSSIONI IN C/COMPETENZA (RC)		ACCERTAMENTI (A)		MAGGIORI O MINORI ENTRATE DI COMPETENZA =A-CP		RESIDUI ATTIVI DA ESERCIZIO DI COMPETENZA (EC=A-RC)			
		PREVISIONI DEFINITIVE DI CASSA (CS)		TOTALE RISCOSSIONI (TR=RR+RC)		MAGGIORI O MINORI ENTRATE DI CASSA =TR-CS				TOTALE RESIDUI ATTIVI DA RIPORTARE (TR=EP+EC)			
TITOLO 2	TRASFERIMENTI CORRENTI												
20101	Tipologia 101: Trasferimenti correnti da Amministrazioni pubbliche	RS	167.292,99	RR	120.789,59	R	0,00	CP	6.639,28	EP	46.503,40		
		CP	369.609,18	RC	321.062,22	A	376.248,46			EC	55.186,24		
		CS	536.902,17	TR	441.851,81	CS	-95.050,36			TR	101.689,64		
20103	Tipologia 103: Trasferimenti correnti da Imprese	RS	1.500,00	RR	1.500,00	R	0,00	CP	-800,00	EP	0,00		
		CP	3.610,00	RC	1.590,00	A	2.810,00			EC	1.220,00		
		CS	5.110,00	TR	3.090,00	CS	-2.020,00			TR	1.220,00		
20000	Totale TITOLO 2	TRASFERIMENTI CORRENTI		RS	168.792,99	RR	122.289,59	R	0,00	CP	5.839,28	EP	46.503,40
				CP	373.219,18	RC	322.652,22	A	379.058,46			EC	56.406,24
				CS	542.012,17	TR	444.941,81	CS	-97.070,36			TR	102.909,64

COMUNE DI TERZOLAS

PROVINCIA DI TRENTO

CONTO DEL BILANCIO - GESTIONE DELLE ENTRATE 2022

TITOLO TIPOLOGIA	DENOMINAZIONE	RESIDUI ATTIVI AL 1/1/2022 (RS)		RISCOSSIONI IN C/RESIDUI (RR)		RIACCERTAMENTI RESIDUI (R)				RESIDUI ATTIVI DA ESERCIZI PRECEDENTI (EP = RS -RR+R)	
		PREVISIONI DEFINITIVE DI COMPETENZA (CP)		RISCOSSIONI IN C/COMPETENZA (RC)		ACCERTAMENTI (A)		MAGGIORI O MINORI ENTRATE DI COMPETENZA =A-CP		RESIDUI ATTIVI DA ESERCIZIO DI COMPETENZA (EC=A-RC)	
		PREVISIONI DEFINITIVE DI CASSA (CS)		TOTALE RISCOSSIONI (TR=RR+RC)		MAGGIORI O MINORI ENTRATE DI CASSA =TR-CS				TOTALE RESIDUI ATTIVI DA RIPORTARE (TR=EP+EC)	
TITOLO 3	ENTRATE EXTRATRIBUTARIE										
30100	Tipologia 100: Vendita di beni e servizi e proventi derivanti dalla gestione dei beni	RS	38.086,75	RR	39.958,67	R	5.116,27			EP	3.244,35
		CP	316.714,82	RC	213.074,22	A	241.773,37	CP	-74.941,45	EC	28.699,15
		CS	354.801,57	TR	253.032,89	CS	-101.768,68			TR	31.943,50
30200	Tipologia 200: Proventi derivanti dall'attività di controllo e repressione delle irregolarità e degli illeciti	RS	0,00	RR	0,00	R	0,00			EP	0,00
		CP	500,00	RC	0,00	A	0,00	CP	-500,00	EC	0,00
		CS	500,00	TR	0,00	CS	-500,00			TR	0,00
30300	Tipologia 300: Interessi attivi	RS	582,01	RR	392,10	R	-189,91			EP	0,00
		CP	150,00	RC	0,00	A	1.298,44	CP	1.148,44	EC	1.298,44
		CS	732,01	TR	392,10	CS	-339,91			TR	1.298,44
30400	Tipologia 400: Altre entrate da redditi da capitale	RS	0,00	RR	0,00	R	0,00			EP	0,00
		CP	15.000,00	RC	3.649,83	A	12.949,83	CP	-2.050,17	EC	9.300,00
		CS	15.000,00	TR	3.649,83	CS	-11.350,17			TR	9.300,00
30500	Tipologia 500: Rimborsi e altre entrate correnti	RS	5.412,35	RR	5.412,35	R	0,00			EP	0,00
		CP	63.229,17	RC	15.924,88	A	18.857,27	CP	-44.371,90	EC	2.932,39
		CS	68.641,52	TR	21.337,23	CS	-47.304,29			TR	2.932,39
30000	Totale TITOLO 3	ENTRATE EXTRATRIBUTARIE		RS	44.081,11	RR	45.763,12	R	4.926,36	EP	3.244,35
				CP	395.593,99	RC	232.648,93	A	274.878,91	CP	-120.715,08
				CS	439.675,10	TR	278.412,05	CS	-161.263,05		

COMUNE DI TERZOLAS

PROVINCIA DI TRENTO

CONTO DEL BILANCIO - GESTIONE DELLE ENTRATE 2022

TITOLO TIPOLOGIA	DENOMINAZIONE	RESIDUI ATTIVI AL 1/1/2022 (RS)		RISCOSSIONI IN C/RESIDUI (RR)		RIACCERTAMENTI RESIDUI (R)				RESIDUI ATTIVI DA ESERCIZI PRECEDENTI (EP = RS -RR+R)		
		PREVISIONI DEFINITIVE DI COMPETENZA (CP)		RISCOSSIONI IN C/COMPETENZA (RC)		ACCERTAMENTI (A)		MAGGIORI O MINORI ENTRATE DI COMPETENZA =A-CP		RESIDUI ATTIVI DA ESERCIZIO DI COMPETENZA (EC=A-RC)		
		PREVISIONI DEFINITIVE DI CASSA (CS)		TOTALE RISCOSSIONI (TR=RR+RC)		MAGGIORI O MINORI ENTRATE DI CASSA =TR-CS				TOTALE RESIDUI ATTIVI DA RIPORTARE (TR=EP+EC)		
TITOLO 4	ENTRATE IN CONTO CAPITALE											
40100	Tipologia 100: Tributi in conto capitale	RS	3.735,95	RR	0,00	R	0,00			EP	3.735,95	
		CP	7.950,00	RC	9.075,00	A	9.075,00	CP	1.125,00	EC	0,00	
		CS	11.685,95	TR	9.075,00	CS	-2.610,95			TR	3.735,95	
40200	Tipologia 200: Contributi agli investimenti	RS	399.286,68	RR	291.767,74	R	0,00			EP	107.518,94	
		CP	774.819,11	RC	62.498,53	A	394.458,53	CP	-380.360,58	EC	331.960,00	
		CS	1.174.105,79	TR	354.266,27	CS	-819.839,52			TR	439.478,94	
40300	Tipologia 300: Altri trasferimenti in conto capitale	RS	74.365,39	RR	59.635,53	R	0,00			EP	14.729,86	
		CP	72.954,52	RC	0,00	A	65.622,49	CP	-7.332,03	EC	65.622,49	
		CS	147.319,91	TR	59.635,53	CS	-87.684,38			TR	80.352,35	
40400	Tipologia 400: Entrate da alienazione di beni materiali e immateriali	RS	0,00	RR	0,00	R	0,00			EP	0,00	
		CP	3.903,00	RC	0,00	A	0,00	CP	-3.903,00	EC	0,00	
		CS	3.903,00	TR	0,00	CS	-3.903,00			TR	0,00	
40500	Tipologia 500: Altre entrate in conto capitale	RS	0,00	RR	0,00	R	0,00			EP	0,00	
		CP	5.514,85	RC	5.514,85	A	5.514,85	CP	0,00	EC	0,00	
		CS	5.514,85	TR	5.514,85	CS	0,00			TR	0,00	
40000	Totale TITOLO 4	ENTRATE IN CONTO CAPITALE	RS	477.388,02	RR	351.403,27	R	0,00			EP	125.984,75
			CP	865.141,48	RC	77.088,38	A	474.670,87	CP	-390.470,61	EC	397.582,49
			CS	1.342.529,50	TR	428.491,65	CS	-914.037,85			TR	523.567,24

COMUNE DI TERZOLAS

PROVINCIA DI TRENTO

CONTO DEL BILANCIO - GESTIONE DELLE ENTRATE 2022

TITOLO TIPOLOGIA	DENOMINAZIONE	RESIDUI ATTIVI AL 1/1/2022 (RS)		RISCOSSIONI IN C/RESIDUI (RR)		RIACCERTAMENTI RESIDUI (R)				RESIDUI ATTIVI DA ESERCIZI PRECEDENTI (EP = RS -RR+R)		
		PREVISIONI DEFINITIVE DI COMPETENZA (CP)		RISCOSSIONI IN C/COMPETENZA (RC)		ACCERTAMENTI (A)		MAGGIORI O MINORI ENTRATE DI COMPETENZA =A-CP		RESIDUI ATTIVI DA ESERCIZIO DI COMPETENZA (EC=A-RC)		
		PREVISIONI DEFINITIVE DI CASSA (CS)		TOTALE RISCOSSIONI (TR=RR+RC)		MAGGIORI O MINORI ENTRATE DI CASSA =TR-CS				TOTALE RESIDUI ATTIVI DA RIPORTARE (TR=EP+EC)		
TITOLO 6	ACCENSIONE PRESTITI											
60200	Tipologia 200: Accensione Prestiti a breve termine	RS	0,00	RR	0,00	R	0,00			EP	0,00	
		CP	0,00	RC	0,00	A	0,00	CP	0,00	EC	0,00	
		CS	0,00	TR	0,00	CS	0,00			TR	0,00	
60000	Totale TITOLO 6	ACCENSIONE PRESTITI	RS	0,00	RR	0,00	R	0,00			EP	0,00
			CP	0,00	RC	0,00	A	0,00	CP	0,00	EC	0,00
			CS	0,00	TR	0,00	CS	0,00			TR	0,00

COMUNE DI TERZOLAS

PROVINCIA DI TRENTO

CONTO DEL BILANCIO - GESTIONE DELLE ENTRATE 2022

TITOLO TIPOLOGIA	DENOMINAZIONE	RESIDUI ATTIVI AL 1/1/2022 (RS)		RISCOSSIONI IN C/RESIDUI (RR)		RIACCERTAMENTI RESIDUI (R)				RESIDUI ATTIVI DA ESERCIZI PRECEDENTI (EP = RS -RR+R)			
		PREVISIONI DEFINITIVE DI COMPETENZA (CP)		RISCOSSIONI IN C/COMPETENZA (RC)		ACCERTAMENTI (A)		MAGGIORI O MINORI ENTRATE DI COMPETENZA =A-CP		RESIDUI ATTIVI DA ESERCIZIO DI COMPETENZA (EC=A-RC)			
		PREVISIONI DEFINITIVE DI CASSA (CS)		TOTALE RISCOSSIONI (TR=RR+RC)		MAGGIORI O MINORI ENTRATE DI CASSA =TR-CS				TOTALE RESIDUI ATTIVI DA RIPORTARE (TR=EP+EC)			
TITOLO 7	ANTICIPAZIONI DA ISTITUTO TESORIERE/CASSIERE												
70100	Tipologia 100: Anticipazioni da istituto tesoriere/cassiere	RS	0,00	RR	0,00	R	0,00			EP	0,00		
		CP	100.000,00	RC	0,00	A	0,00	CP	-100.000,00	EC	0,00		
		CS	100.000,00	TR	0,00	CS	-100.000,00			TR	0,00		
70000	Totale TITOLO 7	ANTICIPAZIONI DA ISTITUTO TESORIERE/CASSIERE		RS	0,00	RR	0,00	R	0,00		EP	0,00	
				CP	100.000,00	RC	0,00	A	0,00	CP	-100.000,00	EC	0,00
				CS	100.000,00	TR	0,00	CS	-100.000,00			TR	0,00

COMUNE DI TERZOLAS

PROVINCIA DI TRENTO

CONTO DEL BILANCIO - GESTIONE DELLE ENTRATE 2022

TITOLO TIPOLOGIA	DENOMINAZIONE	RESIDUI ATTIVI AL 1/1/2022 (RS)		RISCOSSIONI IN C/RESIDUI (RR)		RIACCERTAMENTI RESIDUI (R)				RESIDUI ATTIVI DA ESERCIZI PRECEDENTI (EP = RS -RR+R)	
		PREVISIONI DEFINITIVE DI COMPETENZA (CP)		RISCOSSIONI IN C/COMPETENZA (RC)		ACCERTAMENTI (A)		MAGGIORI O MINORI ENTRATE DI COMPETENZA =A-CP		RESIDUI ATTIVI DA ESERCIZIO DI COMPETENZA (EC=A-RC)	
		PREVISIONI DEFINITIVE DI CASSA (CS)		TOTALE RISCOSSIONI (TR=RR+RC)		MAGGIORI O MINORI ENTRATE DI CASSA =TR-CS				TOTALE RESIDUI ATTIVI DA RIPORTARE (TR=EP+EC)	
TITOLO 9	ENTRATE PER CONTO TERZI E PARTITE DI GIRO										
90100	Tipologia 100: Entrate per partite di giro	RS	0,00	RR	0,00	R	0,00	CP	-209.331,91	EP	0,00
		CP	352.200,00	RC	142.868,09	A	142.868,09			EC	0,00
		CS	352.200,00	TR	142.868,09	CS	-209.331,91			TR	0,00
90200	Tipologia 200: Entrate per conto terzi	RS	4.792,07	RR	114,12	R	0,00	CP	-44.179,02	EP	4.677,95
		CP	49.800,00	RC	2.540,20	A	5.620,98			EC	3.080,78
		CS	54.592,07	TR	2.654,32	CS	-51.937,75			TR	7.758,73
90000	Totale TITOLO 9 ENTRATE PER CONTO TERZI E PARTITE DI GIRO	RS	4.792,07	RR	114,12	R	0,00	CP	-253.510,93	EP	4.677,95
		CP	402.000,00	RC	145.408,29	A	148.489,07			EC	3.080,78
		CS	406.792,07	TR	145.522,41	CS	-261.269,66			TR	7.758,73
TOTALE TITOLI		RS	703.289,51	RR	527.805,42	R	4.926,36	CP	-859.774,80	EP	180.410,45
		CP	2.335.954,65	RC	968.256,36	A	1.476.179,85			EC	507.923,49
		CS	3.039.244,16	TR	1.496.061,78	CS	-1.543.182,38			TR	688.333,94
TOTALE GENERALE DELLE ENTRATE		RS	703.289,51	RR	527.805,42	R	4.926,36	CP	-859.774,80	EP	180.410,45
		CP	2.838.510,62	RC	968.256,36	A	1.476.179,85			EC	507.923,49
		CS	3.039.244,16	TR	1.496.061,78	CS	-1.543.182,38			TR	688.333,94

COMUNE DI TERZOLAS

PROVINCIA DI TRENTO

PROSPETTO DELLE ENTRATE DI BILANCIO PER TITOLI, TIPOLOGIE E CATEGORIE
ENTI LOCALI - 2022

TITOLO TIPOLOGIA CATEGORIA	DENOMINAZIONE	ACCERTAMENTI	di cui entrate non ricorrenti	RISCOSSIONI IN C/COMPETENZA	RISCOSSIONI IN C/RESIDUI
	ENTRATE CORRENTI DI NATURA TRIBUTARIA, CONTRIBUTIVA E PEREQUATIVA				
1010100	Tipologia 101: Imposte tasse e proventi assimilati	199.082,54	0,00	190.458,54	8.235,32
1010106	Imposta municipale propria	199.082,54	0,00	190.458,54	8.235,32
1010108	Imposta comunale sugli immobili (ICI)	0,00	0,00	0,00	0,00
1010153	Imposta comunale sulla pubblicità e diritto sulle pubbliche affissioni	0,00	0,00	0,00	0,00
1010161	Tributo comunale sui rifiuti e sui servizi	0,00	0,00	0,00	0,00
1010176	Tassa sui servizi comunali (TASI)	0,00	0,00	0,00	0,00
1010199	Altre imposte, tasse e proventi n.a.c.	0,00	0,00	0,00	0,00
1000000	Totale TITOLO 1	199.082,54	0,00	190.458,54	8.235,32
	TRASFERIMENTI CORRENTI				
2010100	Tipologia 101: Trasferimenti correnti da Amministrazioni pubbliche	376.248,46	13.371,00	321.062,22	120.789,59
2010101	Trasferimenti correnti da Amministrazioni CENTRALI	37.210,41	13.371,00	20.163,64	125,90
2010102	Trasferimenti correnti da Amministrazioni LOCALI	339.038,05	0,00	300.898,58	120.663,69
2010103	Trasferimenti correnti da ENTI DI PREVIDENZA	0,00	0,00	0,00	0,00
2010300	Tipologia 103: Trasferimenti correnti da Imprese	2.810,00	0,00	1.590,00	1.500,00
2010302	Altri trasferimenti correnti da imprese	2.810,00	0,00	1.590,00	1.500,00
2000000	Totale TITOLO 2	379.058,46	13.371,00	322.652,22	122.289,59
	ENTRATE EXTRATRIBUTARIE				
3010000	Tipologia 100: Vendita di beni e servizi e proventi derivanti dalla gestione dei beni	241.773,37	0,00	213.074,22	39.958,67
3010100	Vendita di beni	95.798,81	0,00	81.559,75	27.559,53

COMUNE DI TERZOLAS

PROVINCIA DI TRENTO

PROSPETTO DELLE ENTRATE DI BILANCIO PER TITOLI, TIPOLOGIE E CATEGORIE
ENTI LOCALI - 2022

TITOLO TIPOLOGIA CATEGORIA	DENOMINAZIONE	ACCERTAMENTI	di cui entrate non ricorrenti	RISCOSSIONI IN C/COMPETENZA	RISCOSSIONI IN C/RESIDUI
3010200	Entrate dalla vendita e dall'erogazione di servizi	53.623,69	0,00	51.439,40	2.481,00
3010300	Proventi derivanti dalla gestione dei beni	92.350,87	0,00	80.075,07	9.918,14
3020000	Tipologia 200: Proventi derivanti dall'attività di controllo e repressione delle irregolarità e degli illeciti	0,00	0,00	0,00	0,00
3020200	Entrate da famiglie derivanti dall'attività di controllo e repressione delle irregolarità e degli illeciti	0,00	0,00	0,00	0,00
3030000	Tipologia 300: Interessi attivi	1.298,44	0,00	0,00	392,10
3030300	Altri interessi attivi	1.298,44	0,00	0,00	392,10
3040000	Tipologia 400: Altre entrate da redditi da capitale	12.949,83	0,00	3.649,83	0,00
3040200	Entrate derivanti dalla distribuzione di dividendi	12.949,83	0,00	3.649,83	0,00
3050000	Tipologia 500: Rimborsi e altre entrate correnti	18.857,27	0,00	15.924,88	5.412,35
3050200	Rimborsi in entrata	0,00	0,00	0,00	0,00
3059900	Altre entrate correnti n.a.c.	18.857,27	0,00	15.924,88	5.412,35
3000000	Totale TITOLO 3	274.878,91	0,00	232.648,93	45.763,12
	ENTRATE IN CONTO CAPITALE				
4010000	Tipologia 100: Tributi in conto capitale	9.075,00	0,00	9.075,00	0,00
4010100	Imposte da sanatorie e condoni	9.075,00	0,00	9.075,00	0,00
4020000	Tipologia 200: Contributi agli investimenti	394.458,53	18.313,29	62.498,53	291.767,74
4020100	Contributi agli investimenti da amministrazioni pubbliche	376.145,24	0,00	62.498,53	252.748,46
4020500	Contributi agli investimenti dall'Unione Europea e dal Resto del Mondo	18.313,29	18.313,29	0,00	39.019,28
4020600	Contributi agli investimenti direttamente destinati al rimborso di prestiti da amministrazioni pubbliche	0,00	0,00	0,00	0,00
4030000	Tipologia 300: Altri trasferimenti in conto capitale	65.622,49	0,00	0,00	59.635,53
4031000	Altri trasferimenti in conto capitale da amministrazioni pubbliche	65.622,49	0,00	0,00	59.635,53
4040000	Tipologia 400: Entrate da alienazione di beni materiali e immateriali	0,00	0,00	0,00	0,00

COMUNE DI TERZOLAS

PROVINCIA DI TRENTO

PROSPETTO DELLE ENTRATE DI BILANCIO PER TITOLI, TIPOLOGIE E CATEGORIE
ENTI LOCALI - 2022

TITOLO TIPOLOGIA CATEGORIA	DENOMINAZIONE	ACCERTAMENTI	di cui entrate non ricorrenti	RISCOSSIONI IN C/COMPETENZA	RISCOSSIONI IN C/RESIDUI
4040100	Alienazione di beni materiali	0,00	0,00	0,00	0,00
4040200	Cessione di Terreni e di beni materiali non prodotti	0,00	0,00	0,00	0,00
4050000	Tipologia 500: Altre entrate in conto capitale	5.514,85	0,00	5.514,85	0,00
4050100	Permessi da costruire	5.514,85	0,00	5.514,85	0,00
4000000	Totale TITOLO 4	474.670,87	18.313,29	77.088,38	351.403,27
	ACCENSIONE PRESTITI				
6020000	Tipologia 200: Accensione Prestiti a breve termine	0,00	0,00	0,00	0,00
6020200	Anticipazioni	0,00	0,00	0,00	0,00
6000000	Totale TITOLO 6	0,00	0,00	0,00	0,00
	ANTICIPAZIONI DA ISTITUTO TESORIERE/CASSIERE				
7010000	Tipologia 100: Anticipazioni da istituto tesoriere/cassiere	0,00	0,00	0,00	0,00
7010100	Anticipazioni da istituto tesoriere/cassiere	0,00	0,00	0,00	0,00
7000000	Totale TITOLO 7	0,00	0,00	0,00	0,00
	ENTRATE PER CONTO TERZI E PARTITE DI GIRO				
9010000	Tipologia 100: Entrate per partite di giro	142.868,09	0,00	142.868,09	0,00
9010100	Altre ritenute	89.151,24	0,00	89.151,24	0,00
9010200	Ritenute su redditi da lavoro dipendente	47.619,68	0,00	47.619,68	0,00
9010300	Ritenute su redditi da lavoro autonomo	6.097,17	0,00	6.097,17	0,00
9019900	Altre entrate per partite di giro	0,00	0,00	0,00	0,00
9020000	Tipologia 200: Entrate per conto terzi	5.620,98	0,00	2.540,20	114,12
9020100	Rimborsi per acquisto di beni e servizi per conto terzi	3.722,63	0,00	641,85	48,80

COMUNE DI TERZOLAS

PROVINCIA DI TRENTO

PROSPETTO DELLE ENTRATE DI BILANCIO PER TITOLI, TIPOLOGIE E CATEGORIE
ENTI LOCALI - 2022

TITOLO TIPOLOGIA CATEGORIA	DENOMINAZIONE	ACCERTAMENTI	<i>di cui entrate non ricorrenti</i>	RISCOSSIONI IN C/COMPETENZA	RISCOSSIONI IN C/RESIDUI
9020300	Trasferimenti da altri settori per operazioni conto terzi	1.298,35	0,00	1.298,35	65,32
9020400	Depositi di/presso terzi	600,00	0,00	600,00	0,00
9029900	Altre entrate per conto terzi	0,00	0,00	0,00	0,00
9000000	Totale TITOLO 9	148.489,07	0,00	145.408,29	114,12
TOTALE GENERALE DELLE ENTRATE		1.476.179,85	31.684,29	968.256,36	527.805,42

COMUNE DI TERZOLAS

PROVINCIA DI TRENTO

CONTO DEL BILANCIO - RIEPILOGO GENERALE DELLE ENTRATE 2022

TITOLO	DENOMINAZIONE	RESIDUI ATTIVI AL 1/1/2022 (RS)		RISCOSSIONI IN C/RESIDUI (RR)		RIACCERTAMENTI RESIDUI (R)		RESIDUI ATTIVI DA ESERCIZI PRECEDENTI (EP = RS -RR+R)	
		PREVISIONI DEFINITIVE DI COMPETENZA (CP)		RISCOSSIONI IN C/COMPETENZA (RC)		ACCERTAMENTI (A)		MAGGIORI O MINORI ENTRATE DI COMPETENZA =A-CP	
		PREVISIONI DEFINITIVE DI CASSA (CS)		TOTALE RISCOSSIONI (TR=RR+RC)		MAGGIORI O MINORI ENTRATE DI CASSA =TR-CS		TOTALE RESIDUI ATTIVI DA RIPORTARE (TR=EP+EC)	
	FONDO PLURIENNALE VINCOLATO PER SPESE CORRENTI (1)	CP	13.073,85						
	FONDO PLURIENNALE VINCOLATO PER SPESE IN CONTO CAPITALE (1)	CP	303.576,20						
	UTILIZZO AVANZO DI AMMINISTRAZIONE (2)	CP	185.905,92						
	- di cui Utilizzo Fondo anticipazioni di liquidità	CP	0,00						
TITOLO 1	ENTRATE CORRENTI DI NATURA TRIBUTARIA, CONTRIBUTIVA E PEREQUATIVA	RS	8.235,32	RR	8.235,32	R	0,00	EP	0,00
		CP	200.000,00	RC	190.458,54	A	199.082,54	EC	8.624,00
		CS	208.235,32	TR	198.693,86	CS	-9.541,46	TR	8.624,00
TITOLO 2	TRASFERIMENTI CORRENTI	RS	168.792,99	RR	122.289,59	R	0,00	EP	46.503,40
		CP	373.219,18	RC	322.652,22	A	379.058,46	EC	56.406,24
		CS	542.012,17	TR	444.941,81	CS	-97.070,36	TR	102.909,64
TITOLO 3	ENTRATE EXTRATRIBUTARIE	RS	44.081,11	RR	45.763,12	R	4.926,36	EP	3.244,35
		CP	395.593,99	RC	232.648,93	A	274.878,91	EC	42.229,98
		CS	439.675,10	TR	278.412,05	CS	-161.263,05	TR	45.474,33
TITOLO 4	ENTRATE IN CONTO CAPITALE	RS	477.388,02	RR	351.403,27	R	0,00	EP	125.984,75
		CP	865.141,48	RC	77.088,38	A	474.670,87	EC	397.582,49
		CS	1.342.529,50	TR	428.491,65	CS	-914.037,85	TR	523.567,24
TITOLO 5	ENTRATE DA RIDUZIONE DI ATTIVITA' FINANZIARIE	RS	0,00	RR	0,00	R	0,00	EP	0,00
		CP	0,00	RC	0,00	A	0,00	EC	0,00
		CS	0,00	TR	0,00	CS	0,00	TR	0,00
TITOLO 6	ACCENSIONE PRESTITI	RS	0,00	RR	0,00	R	0,00	EP	0,00
		CP	0,00	RC	0,00	A	0,00	EC	0,00
		CS	0,00	TR	0,00	CS	0,00	TR	0,00
TITOLO 7	ANTICIPAZIONI DA ISTITUTO TESORIERE/CASSIERE	RS	0,00	RR	0,00	R	0,00	EP	0,00
		CP	100.000,00	RC	0,00	A	0,00	EC	0,00
		CS	100.000,00	TR	0,00	CS	-100.000,00	TR	0,00
TITOLO 9	ENTRATE PER CONTO TERZI E PARTITE DI GIRO	RS	4.792,07	RR	114,12	R	0,00	EP	4.677,95
		CP	402.000,00	RC	145.408,29	A	148.489,07	EC	3.080,78
		CS	406.792,07	TR	145.522,41	CS	-261.269,66	TR	7.758,73

COMUNE DI TERZOLAS

PROVINCIA DI TRENTO

CONTO DEL BILANCIO - RIEPILOGO GENERALE DELLE ENTRATE 2022

TITOLO	DENOMINAZIONE	RESIDUI ATTIVI AL 1/1/2022 (RS)		RISCOSSIONI IN C/RESIDUI (RR)		RIACCERTAMENTI RESIDUI (R)				RESIDUI ATTIVI DA ESERCIZI PRECEDENTI (EP = RS -RR+R)	
		PREVISIONI DEFINITIVE DI COMPETENZA (CP)		RISCOSSIONI IN C/COMPETENZA (RC)		ACCERTAMENTI (A)		MAGGIORI O MINORI ENTRATE DI COMPETENZA =A-CP		RESIDUI ATTIVI DA ESERCIZIO DI COMPETENZA (EC=A-RC)	
		PREVISIONI DEFINITIVE DI CASSA (CS)		TOTALE RISCOSSIONI (TR=RR+RC)		MAGGIORI O MINORI ENTRATE DI CASSA =TR-CS				TOTALE RESIDUI ATTIVI DA RIPORTARE (TR=EP+EC)	
TOTALE TITOLI		RS	703.289,51	RR	527.805,42	R	4.926,36			EP	180.410,45
		CP	2.335.954,65	RC	968.256,36	A	1.476.179,85	CP	-859.774,80	EC	507.923,49
		CS	3.039.244,16	TR	1.496.061,78	CS	-1.543.182,38			TR	688.333,94
TOTALE GENERALE DELLE ENTRATE		RS	703.289,51	RR	527.805,42	R	4.926,36			EP	180.410,45
		CP	2.838.510,62	RC	968.256,36	A	1.476.179,85	CP	-859.774,80	EC	507.923,49
		CS	3.039.244,16	TR	1.496.061,78	CS	-1.543.182,38			TR	688.333,94

TIPOLOGIA	DENOMINAZIONE	RESIDUI ATTIVI FORMATISI NELL'ESERCIZIO CUI SI RIFERISCE IL RENDICONTO (a)	RESIDUI ATTIVI DEGLI ESERCIZI PRECEDENTI (b)	TOTALE RESIDUI ATTIVI (c) = (a) + (b)	IMPORTO MINIMO DEL FONDO (d)	FONDO CREDITI DI DUBBIA ESIGIBILITA' (e)	% di accantonamento al fondo crediti di dubbia esigibilità (f) = (e) / (c)
	ENTRATE CORRENTI DI NATURA TRIBUTARIA, CONTRIBUTIVA E PEREQUATIVA						
1010100	Tipologia 101: Imposte, tasse e proventi assimilati di cui accertati per cassa sulla base del principio contabile 3.7 Tipologia 101: Imposte, tasse e proventi assimilati non accertati per cassa	0,00 0,00 0,00	0,00 0,00 0,00	0,00 0,00 0,00	0,00 0,00 0,00	0,00 0,00 0,00	0,00 0,00 0,00
1010200	Tipologia 102: Tributi destinati al finanziamento della sanità(solo per le Regioni) di cui accertati per cassa sulla base del principio contabile 3.7 Tipologia 102: Tributi destinati al finanziamento della sanità' non accertati per cassa	0,00 0,00 0,00	0,00 0,00 0,00	0,00 0,00 0,00	0,00 0,00 0,00	0,00 0,00 0,00	0,00 0,00 0,00
1010300	Tipologia 103: Tributi devoluti e regolati alle autonomie speciali (solo per le Regioni) di cui accertati per cassa sulla base del principio contabile 3.7 Tipologia 103: Tributi devoluti e regolati alle autonomie speciali non accertati per cassa	0,00 0,00 0,00	0,00 0,00 0,00	0,00 0,00 0,00	0,00 0,00 0,00	0,00 0,00 0,00	0,00 0,00 0,00
1010400	Tipologia 104: Compartecipazioni di tributi	0,00	0,00	0,00	0,00	0,00	0,00
1030100	Tipologia 301: Fondi perequativi da Amministrazioni Centrali	0,00	0,00	0,00	0,00	0,00	0,00
1030200	Tipologia 302: Fondi perequativi dalla Regione o Provincia autonoma(solo per gli Enti locali)	0,00	0,00	0,00	0,00	0,00	0,00
1000000	TOTALE TITOLO 1	0,00	0,00	0,00	0,00	0,00	0,00
	TRASFERIMENTI CORRENTI						
2010100	Tipologia 101: Trasferimenti correnti da Amministrazioni pubbliche	0,00	0,00	0,00	0,00	0,00	0,00
2010200	Tipologia 102: Trasferimenti correnti da Famiglie	0,00	0,00	0,00	0,00	0,00	0,00
2010300	Tipologia 103: Trasferimenti correnti da Imprese	0,00	0,00	0,00	0,00	0,00	0,00
2010400	Tipologia 104: Trasferimenti correnti da Istituzioni Sociali Private	0,00	0,00	0,00	0,00	0,00	0,00
2010500	Tipologia 105: Trasferimenti correnti dall'Unione Europea e dal Resto del Mondo Trasferimenti correnti dall'Unione Europea Trasferimenti correnti dal Resto del Mondo	0,00 0,00 0,00	0,00 0,00 0,00	0,00 0,00 0,00	0,00 0,00 0,00	0,00 0,00 0,00	0,00 0,00 0,00
2000000	TOTALE TITOLO 2	0,00	0,00	0,00	0,00	0,00	0,00
	ENTRATE EXTRATRIBUTARIE						
3010000	Tipologia 100: Vendita di beni e servizi e proventi derivanti dalla gestione dei beni	0,00	0,00	0,00	354,76	354,76	0,00
3020000	Tipologia 200: Proventi derivanti dall'attività di controllo e repressione delle irregolarità e degli illeciti	0,00	0,00	0,00	0,00	0,00	0,00
3030000	Tipologia 300: Interessi attivi	0,00	0,00	0,00	0,00	0,00	0,00
3040000	Tipologia 400: Altre entrate da redditi da capitale	0,00	0,00	0,00	0,00	0,00	0,00
3050000	Tipologia 500: Rimborsi e altre entrate correnti	0,00	0,00	0,00	0,00	0,00	0,00
3000000	TOTALE TITOLO 3	0,00	0,00	0,00	354,76	354,76	0,00
	ENTRATE IN CONTO CAPITALE						
4010000	Tipologia 100: Tributi in conto capitale	0,00	0,00	0,00	0,00	0,00	0,00
4020000	Tipologia 200: Contributi agli investimenti Contributi agli investimenti da amministrazioni pubbliche Contributi agli investimenti da UE Tipologia 200: Contributi agli investimenti al netto dei contributi da PA e da UE	0,00 0,00 0,00 0,00	0,00 0,00 0,00 0,00	0,00 0,00 0,00 0,00	0,00 0,00 0,00 0,00	0,00 0,00 0,00 0,00	0,00 0,00 0,00 0,00
4030000	Tipologia 300: Altri trasferimenti in conto capitale Altri trasferimenti in conto capitale da amministrazioni pubbliche Altri trasferimenti in conto capitale da UE Tipologia 300: Altri trasferimenti in conto capitale al netto dei trasferimenti da PA e da UE	0,00 0,00 0,00 0,00	0,00 0,00 0,00 0,00	0,00 0,00 0,00 0,00	0,00 0,00 0,00 0,00	0,00 0,00 0,00 0,00	0,00 0,00 0,00 0,00
4040000	Tipologia 400: Entrate da alienazione di beni materiali e immateriali	0,00	0,00	0,00	0,00	0,00	0,00
4050000	Tipologia 500: Altre entrate in conto capitale	0,00	0,00	0,00	0,00	0,00	0,00
4000000	TOTALE TITOLO 4	0,00	0,00	0,00	0,00	0,00	0,00
	ENTRATE DA RIDUZIONE DI ATTIVITA' FINANZIARIE						
5010000	Tipologia 100: Alienazione di attività finanziarie	0,00	0,00	0,00	0,00	0,00	0,00
5020000	Tipologia 200: Riscossione crediti di breve termine	0,00	0,00	0,00	0,00	0,00	0,00
5030000	Tipologia 300: Riscossione crediti di medio-lungo termine	0,00	0,00	0,00	0,00	0,00	0,00
5040000	Tipologia 400: Altre entrate per riduzione di attività finanziarie	0,00	0,00	0,00	0,00	0,00	0,00
5000000	TOTALE TITOLO 5	0,00	0,00	0,00	0,00	0,00	0,00
	TOTALE GENERALE	0,00	0,00	0,00	354,76	354,76	0,00
	DI CUI FONDO CREDITI DI DUBBIA ESIGIBILITA' IN C/CAPITALE	0,00	0,00	0,00	0,00	0,00	0,00

	DI CUI FONDO CREDITI DI DUBBIA ESIGIBILITA' DI PARTE CORRENTE (n)	0,00	0,00	0,00	354,76	354,76	0,00

	TOTALE CREDITI	FONDO SVALUTAZIONE CREDITI
CONFRONTO FONDO CREDITI DI DUBBIA ESIGIBILITA' - FONDO SVALUTAZIONE CREDITI		
RESIDUI ATTIVI NEL CONTO DEL BILANCIO TITOLI DA 1 A 5	0,00	354,76
CREDITI STRALCIATI DAL CONTO DEL BILANCIO	0,00	0,00
ACCERTAMENTI IMPUTATI AGLI ESERCIZI SUCCESSIVI A QUELLO CUI IL RENDICONTO SI RIFERISCE(m)	0,00	0,00
TOTALE	0,00	354,76

* Il fondo crediti di dubbia esigibilità è un accantonamento del risultato di amministrazione. Non richiedono l'accantonamento a tale fondo: a) i trasferimenti da altre Amministrazioni pubbliche e dall'Unione europea; b) i crediti assistiti da fidejussione; c) le entrate tributarie che, sulla base dei nuovi principi contabili, sono accertate per cassa.

(e) Gli importi della colonna (e) non devono essere inferiori a quelli della colonna (d) ; se sono superiori le motivazioni della differenza sono indicate nella relazione al rendiconto. Il totale generale della colonna (ff) corrisponde all'importo del fondo crediti di dubbia esigibilità accantonato nel risultato di amministrazione.

(g) Indicare il totale generale della colonna c).

(h) Indicare il totale generale della colonna e)

(i) Indicare l'importo complessivo dei crediti stralciati dal conto del bilancio nell'esercizio in corso e negli esercizi precedenti.

(l) corrisponde all'importo della cella (i)

(m) trattasi solo degli accertamenti pluriennali di entrate riguardanti il titolo 5 e gli accertamenti pluriennali derivanti dalla rateizzazione delle entrate dei titoli 1 e 3.

(n) comprende anche l'accantonamento riguardante i crediti del titolo 5

COMUNE DI TERZOLAS

PROVINCIA DI TRENTO

CONTO DEL BILANCIO - GESTIONE DELLE SPESE 2022

SPESE

MISSIONE, PROGRAMMA, TITOLO	DENOMINAZIONE	RESIDUI PASSIVI AL 1/1/2022 (RS)		PAGAMENTI IN C/RESIDUI (PR)		RIACCERTAMENTO RESIDUI (R)				RESIDUI PASSIVI DA ESERCIZI PRECEDENTI (EP=RS-PR+R)		
		PREVISIONI DEFINITIVE DI COMPETENZA (CP)		PAGAMENTI IN C/COMPETENZA (PC)		IMPEGNI (I)		ECONOMIE DI COMPETENZA (ECP=CP-I-FPV)		RESIDUI PASSIVI DA ESERCIZIO DI COMPETENZA (EC= I - PC)		
		PREVISIONI DEFINITIVE DI CASSA (CS)		TOTALE PAGAMENTI (TP=PR+PC)		FONDO PLURIENNALE VINCOLATO (FPV)				TOTALE RESIDUI PASSIVI DA RIPORTARE (TR=EP+EC)		
DISAVANZO DI AMMINISTRAZIONE		CP	0,00									
MISSIONE 1	Servizi istituzionali e generali e di gestione											
0101 Programma 01	Organi istituzionali											
TITOLO 1	SPESE CORRENTI	RS	7.293,96	PR	7.293,96	R	0,00			EP	0,00	
		CP	60.955,21	PC	49.414,55	I	51.616,41	ECP	9.338,80	EC	2.201,86	
		CS	68.249,17	TP	56.708,51	FPV	0,00			TR	2.201,86	
Totale Programma 01	Organi istituzionali	RS	7.293,96	PR	7.293,96	R	0,00			EP	0,00	
		CP	60.955,21	PC	49.414,55	I	51.616,41	ECP	9.338,80	EC	2.201,86	
		CS	68.249,17	TP	56.708,51	FPV	0,00			TR	2.201,86	
0102 Programma 02	Segreteria generale											
TITOLO 1	SPESE CORRENTI	RS	39.365,17	PR	39.214,17	R	-127,00			EP	24,00	
		CP	68.680,00	PC	16.589,28	I	59.603,14	ECP	9.076,86	EC	43.013,86	
		CS	108.045,17	TP	55.803,45	FPV	0,00			TR	43.037,86	
TITOLO 2	SPESE IN CONTO CAPITALE	RS	13.067,63	PR	1.010,16	R	-132,98			EP	11.924,49	
		CP	169.500,00	PC	14.886,32	I	15.911,12	ECP	54.414,09	EC	1.024,80	
		CS	182.567,63	TP	15.896,48	FPV	99.174,79			TR	12.949,29	
Totale Programma 02	Segreteria generale	RS	52.432,80	PR	40.224,33	R	-259,98			EP	11.948,49	
		CP	238.180,00	PC	31.475,60	I	75.514,26	ECP	63.490,95	EC	44.038,66	
		CS	290.612,80	TP	71.699,93	FPV	99.174,79			TR	55.987,15	
0103 Programma 03	Gestione economica, finanziaria, programmazione e provveditorato											
TITOLO 1	SPESE CORRENTI	RS	5.236,45	PR	5.221,09	R	-15,36			EP	0,00	
		CP	76.773,67	PC	49.806,07	I	54.154,43	ECP	21.019,24	EC	4.348,36	
		CS	82.010,12	TP	55.027,16	FPV	1.600,00			TR	4.348,36	
TITOLO 2	SPESE IN CONTO CAPITALE	RS	0,00	PR	0,00	R	0,00			EP	0,00	
		CP	0,00	PC	0,00	I	0,00	ECP	0,00	EC	0,00	
		CS	0,00	TP	0,00	FPV	0,00			TR	0,00	

COMUNE DI TERZOLAS

PROVINCIA DI TRENTO

CONTO DEL BILANCIO - GESTIONE DELLE SPESE 2022

SPESE

MISSIONE, PROGRAMMA, TITOLO	DENOMINAZIONE	RESIDUI PASSIVI AL 1/1/2022 (RS)		PAGAMENTI IN C/RESIDUI (PR)		RIACCERTAMENTO RESIDUI (R)				RESIDUI PASSIVI DA ESERCIZI PRECEDENTI (EP=RS-PR+R)	
		PREVISIONI DEFINITIVE DI COMPETENZA (CP)		PAGAMENTI IN C/COMPETENZA (PC)		IMPEGNI (I)		ECONOMIE DI COMPETENZA (ECP=CP-I-FPV)		RESIDUI PASSIVI DA ESERCIZIO DI COMPETENZA (EC= I - PC)	
		PREVISIONI DEFINITIVE DI CASSA (CS)		TOTALE PAGAMENTI (TP=PR+PC)		FONDO PLURIENNALE VINCOLATO (FPV)				TOTALE RESIDUI PASSIVI DA RIPORTARE (TR=EP+EC)	
Totale Programma 03	Gestione economica, finanziaria, programmazione e provveditorato	RS	5.236,45	PR	5.221,09	R	-15,36			EP	0,00
		CP	76.773,67	PC	49.806,07	I	54.154,43	ECP	21.019,24	EC	4.348,36
		CS	82.010,12	TP	55.027,16	FPV	1.600,00			TR	4.348,36
0105 Programma 05	Gestione dei beni demaniali e patrimoniali										
TITOLO 1	SPESE CORRENTI	RS	6.252,25	PR	6.252,25	R	0,00			EP	0,00
		CP	141.433,00	PC	106.055,05	I	118.679,51	ECP	22.753,49	EC	12.624,46
		CS	147.685,25	TP	112.307,30	FPV	0,00			TR	12.624,46
TITOLO 2	SPESE IN CONTO CAPITALE	RS	697,00	PR	697,00	R	0,00			EP	0,00
		CP	11.000,00	PC	999,07	I	999,07	ECP	10.000,93	EC	0,00
		CS	11.697,00	TP	1.696,07	FPV	0,00			TR	0,00
Totale Programma 05	Gestione dei beni demaniali e patrimoniali	RS	6.949,25	PR	6.949,25	R	0,00			EP	0,00
		CP	152.433,00	PC	107.054,12	I	119.678,58	ECP	32.754,42	EC	12.624,46
		CS	159.382,25	TP	114.003,37	FPV	0,00			TR	12.624,46
0106 Programma 06	Ufficio tecnico										
TITOLO 1	SPESE CORRENTI	RS	19.170,00	PR	19.170,00	R	0,00			EP	0,00
		CP	22.000,00	PC	0,00	I	18.197,00	ECP	3.803,00	EC	18.197,00
		CS	41.170,00	TP	19.170,00	FPV	0,00			TR	18.197,00
TITOLO 2	SPESE IN CONTO CAPITALE	RS	4.815,10	PR	4.815,10	R	0,00			EP	0,00
		CP	6.200,00	PC	6.105,22	I	6.105,22	ECP	94,78	EC	0,00
		CS	11.015,10	TP	10.920,32	FPV	0,00			TR	0,00
Totale Programma 06	Ufficio tecnico	RS	23.985,10	PR	23.985,10	R	0,00			EP	0,00
		CP	28.200,00	PC	6.105,22	I	24.302,22	ECP	3.897,78	EC	18.197,00
		CS	52.185,10	TP	30.090,32	FPV	0,00			TR	18.197,00
0107 Programma 07	Elezioni e consultazioni popolari - Anagrafe e stato civile										

COMUNE DI TERZOLAS

PROVINCIA DI TRENTO

CONTO DEL BILANCIO - GESTIONE DELLE SPESE 2022

SPESE

MISSIONE, PROGRAMMA, TITOLO	DENOMINAZIONE	RESIDUI PASSIVI AL 1/1/2022 (RS)		PAGAMENTI IN C/RESIDUI (PR)		RIACCERTAMENTO RESIDUI (R)				RESIDUI PASSIVI DA ESERCIZI PRECEDENTI (EP=RS-PR+R)	
		PREVISIONI DEFINITIVE DI COMPETENZA (CP)		PAGAMENTI IN C/COMPETENZA (PC)		IMPEGNI (I)		ECONOMIE DI COMPETENZA (ECP=CP-I-FPV)		RESIDUI PASSIVI DA ESERCIZIO DI COMPETENZA (EC= I - PC)	
		PREVISIONI DEFINITIVE DI CASSA (CS)		TOTALE PAGAMENTI (TP=PR+PC)		FONDO PLURIENNALE VINCOLATO (FPV)				TOTALE RESIDUI PASSIVI DA RIPORTARE (TR=EP+EC)	
TITOLO 1	SPESE CORRENTI	RS	447,88	PR	447,88	R	0,00			EP	0,00
		CP	70.811,09	PC	57.743,65	I	59.384,91	ECP	8.059,18	EC	1.641,26
		CS	71.258,97	TP	58.191,53	FPV	3.367,00			TR	1.641,26
Totale Programma 07	Elezioni e consultazioni popolari - Anagrafe e stato civile	RS	447,88	PR	447,88	R	0,00			EP	0,00
		CP	70.811,09	PC	57.743,65	I	59.384,91	ECP	8.059,18	EC	1.641,26
		CS	71.258,97	TP	58.191,53	FPV	3.367,00			TR	1.641,26
0110 Programma 10	Risorse umane										
TITOLO 1	SPESE CORRENTI	RS	187,00	PR	187,00	R	0,00			EP	0,00
		CP	20.273,52	PC	9.580,62	I	11.854,01	ECP	2.033,31	EC	2.273,39
		CS	20.460,52	TP	9.767,62	FPV	6.386,20			TR	2.273,39
Totale Programma 10	Risorse umane	RS	187,00	PR	187,00	R	0,00			EP	0,00
		CP	20.273,52	PC	9.580,62	I	11.854,01	ECP	2.033,31	EC	2.273,39
		CS	20.460,52	TP	9.767,62	FPV	6.386,20			TR	2.273,39
0111 Programma 11	Altri servizi generali										
TITOLO 1	SPESE CORRENTI	RS	13.480,03	PR	13.162,81	R	-317,22			EP	0,00
		CP	82.830,98	PC	58.127,61	I	72.511,10	ECP	10.319,88	EC	14.383,49
		CS	96.311,01	TP	71.290,42	FPV	0,00			TR	14.383,49
Totale Programma 11	Altri servizi generali	RS	13.480,03	PR	13.162,81	R	-317,22			EP	0,00
		CP	82.830,98	PC	58.127,61	I	72.511,10	ECP	10.319,88	EC	14.383,49
		CS	96.311,01	TP	71.290,42	FPV	0,00			TR	14.383,49
TOTALE MISSIONE 1	Servizi istituzionali e generali e di gestione	RS	110.012,47	PR	97.471,42	R	-592,56			EP	11.948,49
		CP	730.457,47	PC	369.307,44	I	469.015,92	ECP	150.913,56	EC	99.708,48
		CS	840.469,94	TP	466.778,86	FPV	110.527,99			TR	111.656,97

COMUNE DI TERZOLAS

PROVINCIA DI TRENTO

CONTO DEL BILANCIO - GESTIONE DELLE SPESE 2022

SPESE

MISSIONE, PROGRAMMA, TITOLO	DENOMINAZIONE	RESIDUI PASSIVI AL 1/1/2022 (RS)		PAGAMENTI IN C/RESIDUI (PR)		RIACCERTAMENTO RESIDUI (R)				RESIDUI PASSIVI DA ESERCIZI PRECEDENTI (EP=RS-PR+R)		
		PREVISIONI DEFINITIVE DI COMPETENZA (CP)		PAGAMENTI IN C/COMPETENZA (PC)		IMPEGNI (I)		ECONOMIE DI COMPETENZA (ECP=CP-I-FPV)		RESIDUI PASSIVI DA ESERCIZIO DI COMPETENZA (EC= I - PC)		
		PREVISIONI DEFINITIVE DI CASSA (CS)		TOTALE PAGAMENTI (TP=PR+PC)		FONDO PLURIENNALE VINCOLATO (FPV)				TOTALE RESIDUI PASSIVI DA RIPORTARE (TR=EP+EC)		
MISSIONE	3	Ordine pubblico e sicurezza										
0301 Programma	01	Polizia locale e amministrativa										
TITOLO 1	SPESE CORRENTI	RS	1.000,00	PR	1.000,00	R	0,00			EP	0,00	
		CP	4.000,00	PC	200,00	I	4.000,00	ECP	0,00	EC	3.800,00	
		CS	5.000,00	TP	1.200,00	FPV	0,00			TR	3.800,00	
Totale Programma	01	Polizia locale e amministrativa	RS	1.000,00	PR	1.000,00	R	0,00			EP	0,00
			CP	4.000,00	PC	200,00	I	4.000,00	ECP	0,00	EC	3.800,00
			CS	5.000,00	TP	1.200,00	FPV	0,00			TR	3.800,00
0302 Programma	02	Sistema integrato di sicurezza urbana										
TITOLO 2	SPESE IN CONTO CAPITALE	RS	0,00	PR	0,00	R	0,00			EP	0,00	
		CP	0,00	PC	0,00	I	0,00	ECP	0,00	EC	0,00	
		CS	0,00	TP	0,00	FPV	0,00			TR	0,00	
Totale Programma	02	Sistema integrato di sicurezza urbana	RS	0,00	PR	0,00	R	0,00			EP	0,00
			CP	0,00	PC	0,00	I	0,00	ECP	0,00	EC	0,00
			CS	0,00	TP	0,00	FPV	0,00			TR	0,00
TOTALE MISSIONE	3	Ordine pubblico e sicurezza	RS	1.000,00	PR	1.000,00	R	0,00			EP	0,00
			CP	4.000,00	PC	200,00	I	4.000,00	ECP	0,00	EC	3.800,00
			CS	5.000,00	TP	1.200,00	FPV	0,00			TR	3.800,00

COMUNE DI TERZOLAS

PROVINCIA DI TRENTO

CONTO DEL BILANCIO - GESTIONE DELLE SPESE 2022

SPESE

MISSIONE, PROGRAMMA, TITOLO	DENOMINAZIONE	RESIDUI PASSIVI AL 1/1/2022 (RS)		PAGAMENTI IN C/RESIDUI (PR)		RIACCERTAMENTO RESIDUI (R)				RESIDUI PASSIVI DA ESERCIZI PRECEDENTI (EP=RS-PR+R)		
		PREVISIONI DEFINITIVE DI COMPETENZA (CP)		PAGAMENTI IN C/COMPETENZA (PC)		IMPEGNI (I)		ECONOMIE DI COMPETENZA (ECP=CP-I-FPV)		RESIDUI PASSIVI DA ESERCIZIO DI COMPETENZA (EC= I - PC)		
		PREVISIONI DEFINITIVE DI CASSA (CS)		TOTALE PAGAMENTI (TP=PR+PC)		FONDO PLURIENNALE VINCOLATO (FPV)				TOTALE RESIDUI PASSIVI DA RIPORTARE (TR=EP+EC)		
MISSIONE	4	Istruzione e diritto allo studio										
0401	Programma	01	Istruzione prescolastica									
TITOLO 1	SPESE CORRENTI	RS	12.733,94	PR	12.726,77	R	0,00			EP	7,17	
		CP	167.626,39	PC	133.413,96	I	147.915,38	ECP	19.711,01	EC	14.501,42	
		CS	180.360,33	TP	146.140,73	FPV	0,00			TR	14.508,59	
TITOLO 2	SPESE IN CONTO CAPITALE	RS	15.685,44	PR	15.684,84	R	-0,60			EP	0,00	
		CP	172.727,34	PC	50.128,34	I	142.054,76	ECP	30.672,58	EC	91.926,42	
		CS	188.412,78	TP	65.813,18	FPV	0,00			TR	91.926,42	
Totale Programma	01	Istruzione prescolastica	RS	28.419,38	PR	28.411,61	R	-0,60			EP	7,17
			CP	340.353,73	PC	183.542,30	I	289.970,14	ECP	50.383,59	EC	106.427,84
			CS	368.773,11	TP	211.953,91	FPV	0,00			TR	106.435,01
0402	Programma	02	Altri ordini di istruzione non universitaria									
TITOLO 1	SPESE CORRENTI	RS	5.390,19	PR	4.520,29	R	-869,90			EP	0,00	
		CP	29.000,00	PC	20.092,18	I	28.506,71	ECP	493,29	EC	8.414,53	
		CS	34.390,19	TP	24.612,47	FPV	0,00			TR	8.414,53	
TITOLO 2	SPESE IN CONTO CAPITALE	RS	3.308,09	PR	3.308,09	R	0,00			EP	0,00	
		CP	7.000,00	PC	1.246,15	I	2.295,37	ECP	4.704,63	EC	1.049,22	
		CS	10.308,09	TP	4.554,24	FPV	0,00			TR	1.049,22	
Totale Programma	02	Altri ordini di istruzione non universitaria	RS	8.698,28	PR	7.828,38	R	-869,90			EP	0,00
			CP	36.000,00	PC	21.338,33	I	30.802,08	ECP	5.197,92	EC	9.463,75
			CS	44.698,28	TP	29.166,71	FPV	0,00			TR	9.463,75
0406	Programma	06	Servizi ausiliari all'istruzione									
TITOLO 1	SPESE CORRENTI	RS	742,22	PR	742,22	R	0,00			EP	0,00	
		CP	26.025,19	PC	21.767,70	I	22.766,38	ECP	3.258,81	EC	998,68	
		CS	26.767,41	TP	22.509,92	FPV	0,00			TR	998,68	

COMUNE DI TERZOLAS

PROVINCIA DI TRENTO

CONTO DEL BILANCIO - GESTIONE DELLE SPESE 2022

SPESE

MISSIONE, PROGRAMMA, TITOLO	DENOMINAZIONE	RESIDUI PASSIVI AL 1/1/2022 (RS)		PAGAMENTI IN C/RESIDUI (PR)		RIACCERTAMENTO RESIDUI (R)				RESIDUI PASSIVI DA ESERCIZI PRECEDENTI (EP=RS-PR+R)	
		PREVISIONI DEFINITIVE DI COMPETENZA (CP)		PAGAMENTI IN C/COMPETENZA (PC)		IMPEGNI (I)		ECONOMIE DI COMPETENZA (ECP=CP-I-FPV)		RESIDUI PASSIVI DA ESERCIZIO DI COMPETENZA (EC= I - PC)	
		PREVISIONI DEFINITIVE DI CASSA (CS)		TOTALE PAGAMENTI (TP=PR+PC)		FONDO PLURIENNALE VINCOLATO (FPV)				TOTALE RESIDUI PASSIVI DA RIPORTARE (TR=EP+EC)	
Totale Programma 06	Servizi ausiliari all'istruzione	RS	742,22	PR	742,22	R	0,00			EP	0,00
		CP	26.025,19	PC	21.767,70	I	22.766,38	ECP	3.258,81	EC	998,68
		CS	26.767,41	TP	22.509,92	FPV	0,00			TR	998,68
TOTALE MISSIONE 4	Istruzione e diritto allo studio	RS	37.859,88	PR	36.982,21	R	-870,50			EP	7,17
		CP	402.378,92	PC	226.648,33	I	343.538,60	ECP	58.840,32	EC	116.890,27
		CS	440.238,80	TP	263.630,54	FPV	0,00			TR	116.897,44

COMUNE DI TERZOLAS

PROVINCIA DI TRENTO

CONTO DEL BILANCIO - GESTIONE DELLE SPESE 2022

SPESE

MISSIONE, PROGRAMMA, TITOLO		DENOMINAZIONE	RESIDUI PASSIVI AL 1/1/2022 (RS)		PAGAMENTI IN C/RESIDUI (PR)		RIACCERTAMENTO RESIDUI (R)				RESIDUI PASSIVI DA ESERCIZI PRECEDENTI (EP=RS-PR+R)			
			PREVISIONI DEFINITIVE DI COMPETENZA (CP)		PAGAMENTI IN C/COMPETENZA (PC)		IMPEGNI (I)		ECONOMIE DI COMPETENZA (ECP=CP-I-FPV)		RESIDUI PASSIVI DA ESERCIZIO DI COMPETENZA (EC= I - PC)			
			PREVISIONI DEFINITIVE DI CASSA (CS)		TOTALE PAGAMENTI (TP=PR+PC)		FONDO PLURIENNALE VINCOLATO (FPV)				TOTALE RESIDUI PASSIVI DA RIPORTARE (TR=EP+EC)			
MISSIONE	5	Tutela e valorizzazione dei beni e attività culturali												
0501	Programma	01	Valorizzazione dei beni di interesse storico.											
TITOLO 2		SPESE IN CONTO CAPITALE	RS	0,00	PR	0,00	R	0,00			EP	0,00		
			CP	72.441,48	PC	17.211,80	I	59.154,84	ECP	3.405,92	EC	41.943,04		
			CS	72.441,48	TP	17.211,80	FPV	9.880,72			TR	41.943,04		
Totale Programma		01	Valorizzazione dei beni di interesse storico.	RS	0,00	PR	0,00	R	0,00			EP	0,00	
			CP	72.441,48	PC	17.211,80	I	59.154,84	ECP	3.405,92		EC	41.943,04	
			CS	72.441,48	TP	17.211,80	FPV	9.880,72				TR	41.943,04	
0502	Programma	02	Attività culturali e interventi diversi nel settore culturale											
TITOLO 1		SPESE CORRENTI	RS	915,11	PR	915,11	R	0,00			EP	0,00		
			CP	17.100,00	PC	10.954,68	I	12.492,74	ECP	4.607,26	EC	1.538,06		
			CS	18.015,11	TP	11.869,79	FPV	0,00			TR	1.538,06		
TITOLO 2		SPESE IN CONTO CAPITALE	RS	0,00	PR	0,00	R	0,00			EP	0,00		
			CP	0,00	PC	0,00	I	0,00	ECP	0,00	EC	0,00		
			CS	0,00	TP	0,00	FPV	0,00			TR	0,00		
Totale Programma		02	Attività culturali e interventi diversi nel settore culturale	RS	915,11	PR	915,11	R	0,00			EP	0,00	
			CP	17.100,00	PC	10.954,68	I	12.492,74	ECP	4.607,26		EC	1.538,06	
			CS	18.015,11	TP	11.869,79	FPV	0,00				TR	1.538,06	
TOTALE MISSIONE		5	Tutela e valorizzazione dei beni e attività culturali	RS	915,11	PR	915,11	R	0,00			EP	0,00	
			CP	89.541,48	PC	28.166,48	I	71.647,58	ECP	8.013,18		EC	43.481,10	
			CS	90.456,59	TP	29.081,59	FPV	9.880,72				TR	43.481,10	

COMUNE DI TERZOLAS

PROVINCIA DI TRENTO

CONTO DEL BILANCIO - GESTIONE DELLE SPESE 2022

SPESE

MISSIONE, PROGRAMMA, TITOLO		DENOMINAZIONE	RESIDUI PASSIVI AL 1/1/2022 (RS)		PAGAMENTI IN C/RESIDUI (PR)		RIACCERTAMENTO RESIDUI (R)				RESIDUI PASSIVI DA ESERCIZI PRECEDENTI (EP=RS-PR+R)		
			PREVISIONI DEFINITIVE DI COMPETENZA (CP)		PAGAMENTI IN C/COMPETENZA (PC)		IMPEGNI (I)		ECONOMIE DI COMPETENZA (ECP=CP-I-FPV)		RESIDUI PASSIVI DA ESERCIZIO DI COMPETENZA (EC= I - PC)		
			PREVISIONI DEFINITIVE DI CASSA (CS)		TOTALE PAGAMENTI (TP=PR+PC)		FONDO PLURIENNALE VINCOLATO (FPV)				TOTALE RESIDUI PASSIVI DA RIPORTARE (TR=EP+EC)		
MISSIONE 6		Politiche giovanili, sport e tempo libero											
0601	Programma	01	Sport e tempo libero										
TITOLO 1		SPESE CORRENTI	RS	411,63	PR	411,63	R	0,00			EP	0,00	
			CP	3.000,00	PC	1.007,92	I	1.156,64	ECP	1.843,36	EC	148,72	
			CS	3.411,63	TP	1.419,55	FPV	0,00			TR	148,72	
TITOLO 2		SPESE IN CONTO CAPITALE	RS	25.753,51	PR	25.635,09	R	-118,42			EP	0,00	
			CP	36.396,85	PC	12.645,51	I	22.585,35	ECP	13.811,50	EC	9.939,84	
			CS	62.150,36	TP	38.280,60	FPV	0,00			TR	9.939,84	
Totale Programma 01		Sport e tempo libero	RS	26.165,14	PR	26.046,72	R	-118,42			EP	0,00	
			CP	39.396,85	PC	13.653,43	I	23.741,99	ECP	15.654,86	EC	10.088,56	
			CS	65.561,99	TP	39.700,15	FPV	0,00			TR	10.088,56	
TOTALE MISSIONE 6		Politiche giovanili, sport e tempo libero	RS	26.165,14	PR	26.046,72	R	-118,42			EP	0,00	
			CP	39.396,85	PC	13.653,43	I	23.741,99	ECP	15.654,86	EC	10.088,56	
			CS	65.561,99	TP	39.700,15	FPV	0,00			TR	10.088,56	

COMUNE DI TERZOLAS

PROVINCIA DI TRENTO

CONTO DEL BILANCIO - GESTIONE DELLE SPESE 2022

SPESE

MISSIONE, PROGRAMMA, TITOLO	DENOMINAZIONE	RESIDUI PASSIVI AL 1/1/2022 (RS)		PAGAMENTI IN C/RESIDUI (PR)		RIACCERTAMENTO RESIDUI (R)				RESIDUI PASSIVI DA ESERCIZI PRECEDENTI (EP=RS-PR+R)		
		PREVISIONI DEFINITIVE DI COMPETENZA (CP)		PAGAMENTI IN C/COMPETENZA (PC)		IMPEGNI (I)		ECONOMIE DI COMPETENZA (ECP=CP-I-FPV)		RESIDUI PASSIVI DA ESERCIZIO DI COMPETENZA (EC= I - PC)		
		PREVISIONI DEFINITIVE DI CASSA (CS)		TOTALE PAGAMENTI (TP=PR+PC)		FONDO PLURIENNALE VINCOLATO (FPV)				TOTALE RESIDUI PASSIVI DA RIPORTARE (TR=EP+EC)		
MISSIONE	7	Turismo										
0701	Programma	01	Sviluppo e valorizzazione del turismo									
TITOLO 1	SPESE CORRENTI	RS	2.409,50	PR	2.409,50	R	0,00			EP	0,00	
		CP	6.800,00	PC	2.382,89	I	3.412,89	ECP	3.387,11	EC	1.030,00	
		CS	9.209,50	TP	4.792,39	FPV	0,00			TR	1.030,00	
TITOLO 2	SPESE IN CONTO CAPITALE	RS	2.915,80	PR	2.915,80	R	0,00			EP	0,00	
		CP	0,00	PC	0,00	I	0,00	ECP	0,00	EC	0,00	
		CS	2.915,80	TP	2.915,80	FPV	0,00			TR	0,00	
Totale Programma	01	Sviluppo e valorizzazione del turismo	RS	5.325,30	PR	5.325,30	R	0,00			EP	0,00
			CP	6.800,00	PC	2.382,89	I	3.412,89	ECP	3.387,11	EC	1.030,00
			CS	12.125,30	TP	7.708,19	FPV	0,00			TR	1.030,00
TOTALE MISSIONE	7	Turismo	RS	5.325,30	PR	5.325,30	R	0,00			EP	0,00
			CP	6.800,00	PC	2.382,89	I	3.412,89	ECP	3.387,11	EC	1.030,00
			CS	12.125,30	TP	7.708,19	FPV	0,00			TR	1.030,00

COMUNE DI TERZOLAS

PROVINCIA DI TRENTO

CONTO DEL BILANCIO - GESTIONE DELLE SPESE 2022

SPESE

MISSIONE, PROGRAMMA, TITOLO	DENOMINAZIONE	RESIDUI PASSIVI AL 1/1/2022 (RS)		PAGAMENTI IN C/RESIDUI (PR)		RIACCERTAMENTO RESIDUI (R)				RESIDUI PASSIVI DA ESERCIZI PRECEDENTI (EP=RS-PR+R)		
		PREVISIONI DEFINITIVE DI COMPETENZA (CP)		PAGAMENTI IN C/COMPETENZA (PC)		IMPEGNI (I)		ECONOMIE DI COMPETENZA (ECP=CP-I-FPV)		RESIDUI PASSIVI DA ESERCIZIO DI COMPETENZA (EC= I - PC)		
		PREVISIONI DEFINITIVE DI CASSA (CS)		TOTALE PAGAMENTI (TP=PR+PC)		FONDO PLURIENNALE VINCOLATO (FPV)				TOTALE RESIDUI PASSIVI DA RIPORTARE (TR=EP+EC)		
MISSIONE	8	Assetto del territorio ed edilizia abitativa										
0801 Programma	01	Urbanistica e assetto del territorio										
TITOLO 2	SPESE IN CONTO CAPITALE	RS	0,00	PR	0,00	R	0,00			EP	0,00	
		CP	27.800,00	PC	12.566,00	I	27.206,00	ECP	594,00	EC	14.640,00	
		CS	27.800,00	TP	12.566,00	FPV	0,00			TR	14.640,00	
Totale Programma	01	Urbanistica e assetto del territorio	RS	0,00	PR	0,00	R	0,00			EP	0,00
			CP	27.800,00	PC	12.566,00	I	27.206,00	ECP	594,00	EC	14.640,00
			CS	27.800,00	TP	12.566,00	FPV	0,00			TR	14.640,00
TOTALE MISSIONE	8	Assetto del territorio ed edilizia abitativa	RS	0,00	PR	0,00	R	0,00			EP	0,00
			CP	27.800,00	PC	12.566,00	I	27.206,00	ECP	594,00	EC	14.640,00
			CS	27.800,00	TP	12.566,00	FPV	0,00			TR	14.640,00

COMUNE DI TERZOLAS

PROVINCIA DI TRENTO

CONTO DEL BILANCIO - GESTIONE DELLE SPESE 2022

SPESE

MISSIONE, PROGRAMMA, TITOLO	DENOMINAZIONE	RESIDUI PASSIVI AL 1/1/2022 (RS)		PAGAMENTI IN C/RESIDUI (PR)		RIACCERTAMENTO RESIDUI (R)				RESIDUI PASSIVI DA ESERCIZI PRECEDENTI (EP=RS-PR+R)		
		PREVISIONI DEFINITIVE DI COMPETENZA (CP)		PAGAMENTI IN C/COMPETENZA (PC)		IMPEGNI (I)		ECONOMIE DI COMPETENZA (ECP=CP-I-FPV)		RESIDUI PASSIVI DA ESERCIZIO DI COMPETENZA (EC= I - PC)		
		PREVISIONI DEFINITIVE DI CASSA (CS)		TOTALE PAGAMENTI (TP=PR+PC)		FONDO PLURIENNALE VINCOLATO (FPV)				TOTALE RESIDUI PASSIVI DA RIPORTARE (TR=EP+EC)		
MISSIONE	9	Sviluppo sostenibile e tutela del territorio e dell'ambiente										
0901	Programma	01	Difesa del suolo									
TITOLO 2	SPESE IN CONTO CAPITALE	RS	0,00	PR	0,00	R	0,00			EP	0,00	
		CP	0,00	PC	0,00	I	0,00	ECP	0,00	EC	0,00	
		CS	0,00	TP	0,00	FPV	0,00			TR	0,00	
Totale Programma	01	Difesa del suolo	RS	0,00	PR	0,00	R	0,00			EP	0,00
			CP	0,00	PC	0,00	I	0,00	ECP	0,00	EC	0,00
			CS	0,00	TP	0,00	FPV	0,00			TR	0,00
0902	Programma	02	Tutela, valorizzazione e recupero ambientale									
TITOLO 1	SPESE CORRENTI	RS	0,00	PR	0,00	R	0,00			EP	0,00	
		CP	5.500,00	PC	3.227,01	I	3.352,62	ECP	2.147,38	EC	125,61	
		CS	5.500,00	TP	3.227,01	FPV	0,00			TR	125,61	
TITOLO 2	SPESE IN CONTO CAPITALE	RS	0,00	PR	0,00	R	0,00			EP	0,00	
		CP	40.000,00	PC	40.000,00	I	40.000,00	ECP	0,00	EC	0,00	
		CS	40.000,00	TP	40.000,00	FPV	0,00			TR	0,00	
Totale Programma	02	Tutela, valorizzazione e recupero ambientale	RS	0,00	PR	0,00	R	0,00			EP	0,00
			CP	45.500,00	PC	43.227,01	I	43.352,62	ECP	2.147,38	EC	125,61
			CS	45.500,00	TP	43.227,01	FPV	0,00			TR	125,61
0903	Programma	03	Rifiuti									
TITOLO 1	SPESE CORRENTI	RS	2.494,83	PR	894,83	R	-740,98			EP	859,02	
		CP	11.700,00	PC	4.094,96	I	5.433,75	ECP	6.266,25	EC	1.338,79	
		CS	14.194,83	TP	4.989,79	FPV	0,00			TR	2.197,81	
TITOLO 2	SPESE IN CONTO CAPITALE	RS	0,00	PR	0,00	R	0,00			EP	0,00	
		CP	0,00	PC	0,00	I	0,00	ECP	0,00	EC	0,00	
		CS	0,00	TP	0,00	FPV	0,00			TR	0,00	

COMUNE DI TERZOLAS

PROVINCIA DI TRENTO

CONTO DEL BILANCIO - GESTIONE DELLE SPESE 2022

SPESE

MISSIONE, PROGRAMMA, TITOLO	DENOMINAZIONE	RESIDUI PASSIVI AL 1/1/2022 (RS)		PAGAMENTI IN C/RESIDUI (PR)		RIACCERTAMENTO RESIDUI (R)				RESIDUI PASSIVI DA ESERCIZI PRECEDENTI (EP=RS-PR+R)	
		PREVISIONI DEFINITIVE DI COMPETENZA (CP)		PAGAMENTI IN C/COMPETENZA (PC)		IMPEGNI (I)		ECONOMIE DI COMPETENZA (ECP=CP-I-FPV)		RESIDUI PASSIVI DA ESERCIZIO DI COMPETENZA (EC= I - PC)	
		PREVISIONI DEFINITIVE DI CASSA (CS)		TOTALE PAGAMENTI (TP=PR+PC)		FONDO PLURIENNALE VINCOLATO (FPV)				TOTALE RESIDUI PASSIVI DA RIPORTARE (TR=EP+EC)	
Totale Programma	03 Rifiuti	RS	2.494,83	PR	894,83	R	-740,98			EP	859,02
		CP	11.700,00	PC	4.094,96	I	5.433,75	ECP	6.266,25	EC	1.338,79
		CS	14.194,83	TP	4.989,79	FPV	0,00			TR	2.197,81
0904 Programma	04 Servizio idrico integrato										
TITOLO 1	SPESE CORRENTI	RS	4.062,66	PR	4.062,66	R	0,00			EP	0,00
		CP	24.300,00	PC	18.125,87	I	18.868,68	ECP	5.431,32	EC	742,81
		CS	28.362,66	TP	22.188,53	FPV	0,00			TR	742,81
TITOLO 2	SPESE IN CONTO CAPITALE	RS	0,00	PR	0,00	R	0,00			EP	0,00
		CP	18.000,00	PC	2.208,80	I	2.208,80	ECP	15.791,20	EC	0,00
		CS	18.000,00	TP	2.208,80	FPV	0,00			TR	0,00
Totale Programma	04 Servizio idrico integrato	RS	4.062,66	PR	4.062,66	R	0,00			EP	0,00
		CP	42.300,00	PC	20.334,67	I	21.077,48	ECP	21.222,52	EC	742,81
		CS	46.362,66	TP	24.397,33	FPV	0,00			TR	742,81
0905 Programma	05 Aree protette, parchi naturali, protezione naturalistica e forestazione										
TITOLO 1	SPESE CORRENTI	RS	17.772,54	PR	14.598,63	R	-1.518,20			EP	1.655,71
		CP	22.379,19	PC	8.886,97	I	17.396,95	ECP	4.982,24	EC	8.509,98
		CS	40.151,73	TP	23.485,60	FPV	0,00			TR	10.165,69
TITOLO 2	SPESE IN CONTO CAPITALE	RS	0,00	PR	0,00	R	0,00			EP	0,00
		CP	20.000,00	PC	0,00	I	18.560,27	ECP	1.439,73	EC	18.560,27
		CS	20.000,00	TP	0,00	FPV	0,00			TR	18.560,27
Totale Programma	05 Aree protette, parchi naturali, protezione naturalistica e forestazione	RS	17.772,54	PR	14.598,63	R	-1.518,20			EP	1.655,71
		CP	42.379,19	PC	8.886,97	I	35.957,22	ECP	6.421,97	EC	27.070,25
		CS	60.151,73	TP	23.485,60	FPV	0,00			TR	28.725,96
0907 Programma	07 Sviluppo sostenibile territorio montano piccoli Comuni										

COMUNE DI TERZOLAS

PROVINCIA DI TRENTO

CONTO DEL BILANCIO - GESTIONE DELLE SPESE 2022

SPESE

MISSIONE, PROGRAMMA, TITOLO	DENOMINAZIONE	RESIDUI PASSIVI AL 1/1/2022 (RS)		PAGAMENTI IN C/RESIDUI (PR)		RIACCERTAMENTO RESIDUI (R)				RESIDUI PASSIVI DA ESERCIZI PRECEDENTI (EP=RS-PR+R)	
		PREVISIONI DEFINITIVE DI COMPETENZA (CP)		PAGAMENTI IN C/COMPETENZA (PC)		IMPEGNI (I)		ECONOMIE DI COMPETENZA (ECP=CP-I-FPV)		RESIDUI PASSIVI DA ESERCIZIO DI COMPETENZA (EC= I - PC)	
		PREVISIONI DEFINITIVE DI CASSA (CS)		TOTALE PAGAMENTI (TP=PR+PC)		FONDO PLURIENNALE VINCOLATO (FPV)				TOTALE RESIDUI PASSIVI DA RIPORTARE (TR=EP+EC)	
TITOLO 2	SPESE IN CONTO CAPITALE	RS	0,00	PR	0,00	R	0,00			EP	0,00
		CP	50.000,00	PC	0,00	I	0,00	ECP	0,00	EC	0,00
		CS	50.000,00	TP	0,00	FPV	50.000,00			TR	0,00
Totale Programma 07	Sviluppo sostenibile territorio montano piccoli Comuni	RS	0,00	PR	0,00	R	0,00			EP	0,00
		CP	50.000,00	PC	0,00	I	0,00	ECP	0,00	EC	0,00
		CS	50.000,00	TP	0,00	FPV	50.000,00			TR	0,00
TOTALE MISSIONE 9	Sviluppo sostenibile e tutela del territorio e dell'ambiente	RS	24.330,03	PR	19.556,12	R	-2.259,18			EP	2.514,73
		CP	191.879,19	PC	76.543,61	I	105.821,07	ECP	36.058,12	EC	29.277,46
		CS	216.209,22	TP	96.099,73	FPV	50.000,00			TR	31.792,19

COMUNE DI TERZOLAS

PROVINCIA DI TRENTO

CONTO DEL BILANCIO - GESTIONE DELLE SPESE 2022

SPESE

MISSIONE, PROGRAMMA, TITOLO	DENOMINAZIONE	RESIDUI PASSIVI AL 1/1/2022 (RS)		PAGAMENTI IN C/RESIDUI (PR)		RIACCERTAMENTO RESIDUI (R)				RESIDUI PASSIVI DA ESERCIZI PRECEDENTI (EP=RS-PR+R)		
		PREVISIONI DEFINITIVE DI COMPETENZA (CP)		PAGAMENTI IN C/COMPETENZA (PC)		IMPEGNI (I)		ECONOMIE DI COMPETENZA (ECP=CP-I-FPV)		RESIDUI PASSIVI DA ESERCIZIO DI COMPETENZA (EC= I - PC)		
		PREVISIONI DEFINITIVE DI CASSA (CS)		TOTALE PAGAMENTI (TP=PR+PC)		FONDO PLURIENNALE VINCOLATO (FPV)				TOTALE RESIDUI PASSIVI DA RIPORTARE (TR=EP+EC)		
MISSIONE	10	Trasporti e diritto alla mobilità										
1005 Programma	05	Viabilità e infrastrutture stradali										
TITOLO 1	SPESE CORRENTI	RS	18.064,01	PR	18.064,01	R	0,00			EP	0,00	
		CP	36.300,00	PC	11.228,51	I	27.831,20	ECP	8.468,80	EC	16.602,69	
		CS	54.364,01	TP	29.292,52	FPV	0,00			TR	16.602,69	
TITOLO 2	SPESE IN CONTO CAPITALE	RS	9.004,26	PR	6.990,60	R	0,00			EP	2.013,66	
		CP	691.957,93	PC	178.680,73	I	268.601,90	ECP	322.478,65	EC	89.921,17	
		CS	700.962,19	TP	185.671,33	FPV	100.877,38			TR	91.934,83	
Totale Programma	05	Viabilità e infrastrutture stradali	RS	27.068,27	PR	25.054,61	R	0,00			EP	2.013,66
			CP	728.257,93	PC	189.909,24	I	296.433,10	ECP	330.947,45	EC	106.523,86
			CS	755.326,20	TP	214.963,85	FPV	100.877,38			TR	108.537,52
TOTALE MISSIONE	10	Trasporti e diritto alla mobilità	RS	27.068,27	PR	25.054,61	R	0,00			EP	2.013,66
			CP	728.257,93	PC	189.909,24	I	296.433,10	ECP	330.947,45	EC	106.523,86
			CS	755.326,20	TP	214.963,85	FPV	100.877,38			TR	108.537,52

COMUNE DI TERZOLAS

PROVINCIA DI TRENTO

CONTO DEL BILANCIO - GESTIONE DELLE SPESE 2022

SPESE

MISSIONE, PROGRAMMA, TITOLO		DENOMINAZIONE	RESIDUI PASSIVI AL 1/1/2022 (RS)		PAGAMENTI IN C/RESIDUI (PR)		RIACCERTAMENTO RESIDUI (R)				RESIDUI PASSIVI DA ESERCIZI PRECEDENTI (EP=RS-PR+R)	
			PREVISIONI DEFINITIVE DI COMPETENZA (CP)		PAGAMENTI IN C/COMPETENZA (PC)		IMPEGNI (I)		ECONOMIE DI COMPETENZA (ECP=CP-I-FPV)		RESIDUI PASSIVI DA ESERCIZIO DI COMPETENZA (EC= I - PC)	
			PREVISIONI DEFINITIVE DI CASSA (CS)		TOTALE PAGAMENTI (TP=PR+PC)		FONDO PLURIENNALE VINCOLATO (FPV)				TOTALE RESIDUI PASSIVI DA RIPORTARE (TR=EP+EC)	
MISSIONE 11		Soccorso civile										
1101 Programma 01		Sistema di protezione civile										
TITOLO 1		SPESE CORRENTI	RS	826,21	PR	826,21	R	0,00			EP	0,00
			CP	9.700,00	PC	7.561,57	I	8.246,69	ECP	1.453,31	EC	685,12
			CS	10.526,21	TP	8.387,78	FPV	0,00			TR	685,12
TITOLO 2		SPESE IN CONTO CAPITALE	RS	5.000,00	PR	5.000,00	R	0,00			EP	0,00
			CP	20.000,00	PC	0,00	I	20.000,00	ECP	0,00	EC	20.000,00
			CS	25.000,00	TP	5.000,00	FPV	0,00			TR	20.000,00
Totale Programma 01		Sistema di protezione civile	RS	5.826,21	PR	5.826,21	R	0,00			EP	0,00
			CP	29.700,00	PC	7.561,57	I	28.246,69	ECP	1.453,31	EC	20.685,12
			CS	35.526,21	TP	13.387,78	FPV	0,00			TR	20.685,12
TOTALE MISSIONE 11		Soccorso civile	RS	5.826,21	PR	5.826,21	R	0,00			EP	0,00
			CP	29.700,00	PC	7.561,57	I	28.246,69	ECP	1.453,31	EC	20.685,12
			CS	35.526,21	TP	13.387,78	FPV	0,00			TR	20.685,12

COMUNE DI TERZOLAS

PROVINCIA DI TRENTO

CONTO DEL BILANCIO - GESTIONE DELLE SPESE 2022

SPESE

MISSIONE, PROGRAMMA, TITOLO		DENOMINAZIONE	RESIDUI PASSIVI AL 1/1/2022 (RS)		PAGAMENTI IN C/RESIDUI (PR)		RIACCERTAMENTO RESIDUI (R)				RESIDUI PASSIVI DA ESERCIZI PRECEDENTI (EP=RS-PR+R)	
			PREVISIONI DEFINITIVE DI COMPETENZA (CP)		PAGAMENTI IN C/COMPETENZA (PC)		IMPEGNI (I)		ECONOMIE DI COMPETENZA (ECP=CP-I-FPV)		RESIDUI PASSIVI DA ESERCIZIO DI COMPETENZA (EC= I - PC)	
			PREVISIONI DEFINITIVE DI CASSA (CS)		TOTALE PAGAMENTI (TP=PR+PC)		FONDO PLURIENNALE VINCOLATO (FPV)				TOTALE RESIDUI PASSIVI DA RIPORTARE (TR=EP+EC)	
MISSIONE 12		Diritti sociali, politiche sociali e famiglia										
1201 Programma 01		Interventi per l'infanzia e i minori e per asili nido										
TITOLO 1		SPESE CORRENTI	RS	11.631,86	PR	4.528,08	R	-7.103,78		5.871,24	EP	0,00
			CP	21.975,00	PC	13.782,76	I	16.103,76	ECP		EC	2.321,00
			CS	33.606,86	TP	18.310,84	FPV	0,00			TR	2.321,00
Totale Programma 01		Interventi per l'infanzia e i minori e per asili nido	RS	11.631,86	PR	4.528,08	R	-7.103,78		5.871,24	EP	0,00
			CP	21.975,00	PC	13.782,76	I	16.103,76	ECP		EC	2.321,00
			CS	33.606,86	TP	18.310,84	FPV	0,00			TR	2.321,00
1203 Programma 03		Interventi per gli anziani										
TITOLO 1		SPESE CORRENTI	RS	0,00	PR	0,00	R	0,00		0,00	EP	0,00
			CP	1.700,00	PC	1.700,00	I	1.700,00	ECP		EC	0,00
			CS	1.700,00	TP	1.700,00	FPV	0,00			TR	0,00
Totale Programma 03		Interventi per gli anziani	RS	0,00	PR	0,00	R	0,00		0,00	EP	0,00
			CP	1.700,00	PC	1.700,00	I	1.700,00	ECP		EC	0,00
			CS	1.700,00	TP	1.700,00	FPV	0,00			TR	0,00
1204 Programma 04		Interventi per soggetti a rischio di esclusione sociale										
TITOLO 1		SPESE CORRENTI	RS	650,00	PR	0,00	R	0,00		346,00	EP	650,00
			CP	1.000,00	PC	654,00	I	654,00	ECP		EC	0,00
			CS	1.650,00	TP	654,00	FPV	0,00			TR	650,00
TITOLO 2		SPESE IN CONTO CAPITALE	RS	0,00	PR	0,00	R	0,00		0,00	EP	0,00
			CP	6.000,00	PC	3.600,00	I	6.000,00	ECP		EC	2.400,00
			CS	6.000,00	TP	3.600,00	FPV	0,00			TR	2.400,00
Totale Programma 04		Interventi per soggetti a rischio di esclusione sociale	RS	650,00	PR	0,00	R	0,00		346,00	EP	650,00
			CP	7.000,00	PC	4.254,00	I	6.654,00	ECP		EC	2.400,00
			CS	7.650,00	TP	4.254,00	FPV	0,00			TR	3.050,00
1207 Programma 07		Programmazione e governo della rete dei servizi sociosanitari e sociali										

COMUNE DI TERZOLAS

PROVINCIA DI TRENTO

CONTO DEL BILANCIO - GESTIONE DELLE SPESE 2022

SPESE

MISSIONE, PROGRAMMA, TITOLO	DENOMINAZIONE	RESIDUI PASSIVI AL 1/1/2022 (RS)		PAGAMENTI IN C/RESIDUI (PR)		RIACCERTAMENTO RESIDUI (R)				RESIDUI PASSIVI DA ESERCIZI PRECEDENTI (EP=RS-PR+R)	
		PREVISIONI DEFINITIVE DI COMPETENZA (CP)		PAGAMENTI IN C/COMPETENZA (PC)		IMPEGNI (I)		ECONOMIE DI COMPETENZA (ECP=CP-I-FPV)		RESIDUI PASSIVI DA ESERCIZIO DI COMPETENZA (EC= I - PC)	
		PREVISIONI DEFINITIVE DI CASSA (CS)		TOTALE PAGAMENTI (TP=PR+PC)		FONDO PLURIENNALE VINCOLATO (FPV)				TOTALE RESIDUI PASSIVI DA RIPORTARE (TR=EP+EC)	
TITOLO 1	SPESE CORRENTI	RS	0,00	PR	0,00	R	0,00			EP	0,00
		CP	0,00	PC	0,00	I	0,00	ECP	0,00	EC	0,00
		CS	0,00	TP	0,00	FPV	0,00			TR	0,00
Totale Programma 07	Programmazione e governo della rete dei servizi sociosanitari e sociali	RS	0,00	PR	0,00	R	0,00			EP	0,00
		CP	0,00	PC	0,00	I	0,00	ECP	0,00	EC	0,00
		CS	0,00	TP	0,00	FPV	0,00			TR	0,00
1209 Programma 09	Servizio necroscopico e cimiteriale										
TITOLO 1	SPESE CORRENTI	RS	436,76	PR	436,76	R	0,00			EP	0,00
		CP	2.200,00	PC	436,76	I	873,52	ECP	1.326,48	EC	436,76
		CS	2.636,76	TP	873,52	FPV	0,00			TR	436,76
TITOLO 2	SPESE IN CONTO CAPITALE	RS	0,00	PR	0,00	R	0,00			EP	0,00
		CP	0,00	PC	0,00	I	0,00	ECP	0,00	EC	0,00
		CS	0,00	TP	0,00	FPV	0,00			TR	0,00
Totale Programma 09	Servizio necroscopico e cimiteriale	RS	436,76	PR	436,76	R	0,00			EP	0,00
		CP	2.200,00	PC	436,76	I	873,52	ECP	1.326,48	EC	436,76
		CS	2.636,76	TP	873,52	FPV	0,00			TR	436,76
TOTALE MISSIONE 12	Diritti sociali, politiche sociali e famiglia	RS	12.718,62	PR	4.964,84	R	-7.103,78			EP	650,00
		CP	32.875,00	PC	20.173,52	I	25.331,28	ECP	7.543,72	EC	5.157,76
		CS	45.593,62	TP	25.138,36	FPV	0,00			TR	5.807,76

COMUNE DI TERZOLAS

PROVINCIA DI TRENTO

CONTO DEL BILANCIO - GESTIONE DELLE SPESE 2022

SPESE

MISSIONE, PROGRAMMA, TITOLO	DENOMINAZIONE	RESIDUI PASSIVI AL 1/1/2022 (RS)		PAGAMENTI IN C/RESIDUI (PR)		RIACCERTAMENTO RESIDUI (R)				RESIDUI PASSIVI DA ESERCIZI PRECEDENTI (EP=RS-PR+R)		
		PREVISIONI DEFINITIVE DI COMPETENZA (CP)		PAGAMENTI IN C/COMPETENZA (PC)		IMPEGNI (I)		ECONOMIE DI COMPETENZA (ECP=CP-I-FPV)		RESIDUI PASSIVI DA ESERCIZIO DI COMPETENZA (EC= I - PC)		
		PREVISIONI DEFINITIVE DI CASSA (CS)		TOTALE PAGAMENTI (TP=PR+PC)		FONDO PLURIENNALE VINCOLATO (FPV)				TOTALE RESIDUI PASSIVI DA RIPORTARE (TR=EP+EC)		
MISSIONE	13	Tutela della salute										
1307 Programma	07	Ulteriori spese in materia sanitaria										
TITOLO 1	SPESE CORRENTI	RS	663,95	PR	663,95	R	0,00			EP	0,00	
		CP	8.300,00	PC	5.202,93	I	7.114,36	ECP	1.185,64	EC	1.911,43	
		CS	8.963,95	TP	5.866,88	FPV	0,00			TR	1.911,43	
Totale Programma	07	Ulteriori spese in materia sanitaria	RS	663,95	PR	663,95	R	0,00			EP	0,00
			CP	8.300,00	PC	5.202,93	I	7.114,36	ECP	1.185,64	EC	1.911,43
			CS	8.963,95	TP	5.866,88	FPV	0,00			TR	1.911,43
TOTALE MISSIONE	13	Tutela della salute	RS	663,95	PR	663,95	R	0,00			EP	0,00
			CP	8.300,00	PC	5.202,93	I	7.114,36	ECP	1.185,64	EC	1.911,43
			CS	8.963,95	TP	5.866,88	FPV	0,00			TR	1.911,43

COMUNE DI TERZOLAS

PROVINCIA DI TRENTO

CONTO DEL BILANCIO - GESTIONE DELLE SPESE 2022

SPESE

MISSIONE, PROGRAMMA, TITOLO	DENOMINAZIONE	RESIDUI PASSIVI AL 1/1/2022 (RS)		PAGAMENTI IN C/RESIDUI (PR)		RIACCERTAMENTO RESIDUI (R)				RESIDUI PASSIVI DA ESERCIZI PRECEDENTI (EP=RS-PR+R)		
		PREVISIONI DEFINITIVE DI COMPETENZA (CP)		PAGAMENTI IN C/COMPETENZA (PC)		IMPEGNI (I)		ECONOMIE DI COMPETENZA (ECP=CP-I-FPV)		RESIDUI PASSIVI DA ESERCIZIO DI COMPETENZA (EC= I - PC)		
		PREVISIONI DEFINITIVE DI CASSA (CS)		TOTALE PAGAMENTI (TP=PR+PC)		FONDO PLURIENNALE VINCOLATO (FPV)				TOTALE RESIDUI PASSIVI DA RIPORTARE (TR=EP+EC)		
MISSIONE	14	Sviluppo economico e competitività										
1401 Programma	01	Industria, PMI e Artigianato										
TITOLO 1	SPESE CORRENTI	RS	0,00	PR	0,00	R	0,00			EP	0,00	
		CP	13.371,00	PC	0,00	I	13.370,98	ECP	0,02	EC	13.370,98	
		CS	13.371,00	TP	0,00	FPV	0,00			TR	13.370,98	
Totale Programma	01	Industria, PMI e Artigianato	RS	0,00	PR	0,00	R	0,00			EP	0,00
			CP	13.371,00	PC	0,00	I	13.370,98	ECP	0,02	EC	13.370,98
			CS	13.371,00	TP	0,00	FPV	0,00			TR	13.370,98
TOTALE MISSIONE	14	Sviluppo economico e competitività	RS	0,00	PR	0,00	R	0,00			EP	0,00
			CP	13.371,00	PC	0,00	I	13.370,98	ECP	0,02	EC	13.370,98
			CS	13.371,00	TP	0,00	FPV	0,00			TR	13.370,98

COMUNE DI TERZOLAS

PROVINCIA DI TRENTO

CONTO DEL BILANCIO - GESTIONE DELLE SPESE 2022

SPESE

MISSIONE, PROGRAMMA, TITOLO		DENOMINAZIONE	RESIDUI PASSIVI AL 1/1/2022 (RS)		PAGAMENTI IN C/RESIDUI (PR)		RIACCERTAMENTO RESIDUI (R)				RESIDUI PASSIVI DA ESERCIZI PRECEDENTI (EP=RS-PR+R)		
			PREVISIONI DEFINITIVE DI COMPETENZA (CP)		PAGAMENTI IN C/COMPETENZA (PC)		IMPEGNI (I)		ECONOMIE DI COMPETENZA (ECP=CP-I-FPV)		RESIDUI PASSIVI DA ESERCIZIO DI COMPETENZA (EC= I - PC)		
			PREVISIONI DEFINITIVE DI CASSA (CS)		TOTALE PAGAMENTI (TP=PR+PC)		FONDO PLURIENNALE VINCOLATO (FPV)				TOTALE RESIDUI PASSIVI DA RIPORTARE (TR=EP+EC)		
MISSIONE 17		Energia e diversificazione delle fonti energetiche											
1701	Programma	01	Fonti energetiche										
TITOLO 1		SPESE CORRENTI	RS	854,00	PR	854,00	R	0,00		1.430,31	EP	0,00	
			CP	2.100,00	PC	259,92	I	669,69	ECP		EC	409,77	
			CS	2.954,00	TP	1.113,92	FPV	0,00			TR	409,77	
TITOLO 2		SPESE IN CONTO CAPITALE	RS	0,00	PR	0,00	R	0,00		173,27	EP	0,00	
			CP	5.600,00	PC	5.426,73	I	5.426,73	ECP		EC	0,00	
			CS	5.600,00	TP	5.426,73	FPV	0,00			TR	0,00	
TITOLO 3		INCREMENTO DI ATTIVITA' FINANZIARIE	RS	0,00	PR	0,00	R	0,00		0,00	EP	0,00	
			CP	0,00	PC	0,00	I	0,00	ECP		EC	0,00	
			CS	0,00	TP	0,00	FPV	0,00			TR	0,00	
Totale Programma 01		Fonti energetiche	RS	854,00	PR	854,00	R	0,00		1.603,58	EP	0,00	
		CP	7.700,00	PC	5.686,65	I	6.096,42	ECP	EC		409,77		
		CS	8.554,00	TP	6.540,65	FPV	0,00		TR		409,77		
TOTALE MISSIONE 17		Energia e diversificazione delle fonti energetiche	RS	854,00	PR	854,00	R	0,00		1.603,58	EP	0,00	
			CP	7.700,00	PC	5.686,65	I	6.096,42	ECP		EC	409,77	
			CS	8.554,00	TP	6.540,65	FPV	0,00			TR	409,77	

COMUNE DI TERZOLAS

PROVINCIA DI TRENTO

CONTO DEL BILANCIO - GESTIONE DELLE SPESE 2022

SPESE

MISSIONE, PROGRAMMA, TITOLO		DENOMINAZIONE	RESIDUI PASSIVI AL 1/1/2022 (RS)		PAGAMENTI IN C/RESIDUI (PR)		RIACCERTAMENTO RESIDUI (R)				RESIDUI PASSIVI DA ESERCIZI PRECEDENTI (EP=RS-PR+R)	
			PREVISIONI DEFINITIVE DI COMPETENZA (CP)		PAGAMENTI IN C/COMPETENZA (PC)		IMPEGNI (I)		ECONOMIE DI COMPETENZA (ECP=CP-I-FPV)		RESIDUI PASSIVI DA ESERCIZIO DI COMPETENZA (EC= I - PC)	
			PREVISIONI DEFINITIVE DI CASSA (CS)		TOTALE PAGAMENTI (TP=PR+PC)		FONDO PLURIENNALE VINCOLATO (FPV)				TOTALE RESIDUI PASSIVI DA RIPORTARE (TR=EP+EC)	
MISSIONE 20		Fondi e accantonamenti										
2001 Programma 01		Fondo di riserva										
TITOLO 1		SPESE CORRENTI	RS	0,00	PR	0,00	R	0,00			EP	0,00
			CP	0,00	PC	0,00	I	0,00	ECP	0,00	EC	0,00
			CS	0,00	TP	0,00	FPV	0,00			TR	0,00
Totale Programma 01		Fondo di riserva	RS	0,00	PR	0,00	R	0,00			EP	0,00
			CP	0,00	PC	0,00	I	0,00	ECP	0,00	EC	0,00
			CS	0,00	TP	0,00	FPV	0,00			TR	0,00
2002 Programma 02		Fondo crediti di dubbia esigibilità										
TITOLO 1		SPESE CORRENTI	RS	0,00	PR	0,00	R	0,00			EP	0,00
			CP	1.335,50	PC	0,00	I	0,00	ECP	1.335,50	EC	0,00
			CS	0,00	TP	0,00	FPV	0,00			TR	0,00
Totale Programma 02		Fondo crediti di dubbia esigibilità	RS	0,00	PR	0,00	R	0,00			EP	0,00
			CP	1.335,50	PC	0,00	I	0,00	ECP	1.335,50	EC	0,00
			CS	0,00	TP	0,00	FPV	0,00			TR	0,00
2003 Programma 03		Altri Fondi										
TITOLO 1		SPESE CORRENTI	RS	0,00	PR	0,00	R	0,00			EP	0,00
			CP	0,00	PC	0,00	I	0,00	ECP	0,00	EC	0,00
			CS	0,00	TP	0,00	FPV	0,00			TR	0,00
Totale Programma 03		Altri Fondi	RS	0,00	PR	0,00	R	0,00			EP	0,00
			CP	0,00	PC	0,00	I	0,00	ECP	0,00	EC	0,00
			CS	0,00	TP	0,00	FPV	0,00			TR	0,00
TOTALE MISSIONE 20		Fondi e accantonamenti	RS	0,00	PR	0,00	R	0,00			EP	0,00
			CP	1.335,50	PC	0,00	I	0,00	ECP	1.335,50	EC	0,00
			CS	0,00	TP	0,00	FPV	0,00			TR	0,00

COMUNE DI TERZOLAS

PROVINCIA DI TRENTO

CONTO DEL BILANCIO - GESTIONE DELLE SPESE 2022

SPESE

MISSIONE, PROGRAMMA, TITOLO	DENOMINAZIONE	RESIDUI PASSIVI AL 1/1/2022 (RS)		PAGAMENTI IN C/RESIDUI (PR)		RIACCERTAMENTO RESIDUI (R)				RESIDUI PASSIVI DA ESERCIZI PRECEDENTI (EP=RS-PR+R)			
		PREVISIONI DEFINITIVE DI COMPETENZA (CP)		PAGAMENTI IN C/COMPETENZA (PC)		IMPEGNI (I)		ECONOMIE DI COMPETENZA (ECP=CP-I-FPV)		RESIDUI PASSIVI DA ESERCIZIO DI COMPETENZA (EC= I - PC)			
		PREVISIONI DEFINITIVE DI CASSA (CS)		TOTALE PAGAMENTI (TP=PR+PC)		FONDO PLURIENNALE VINCOLATO (FPV)				TOTALE RESIDUI PASSIVI DA RIPORTARE (TR=EP+EC)			
MISSIONE	50	Debito pubblico											
5002 Programma	02	Quota capitale ammortamento mutui e prestiti obbligazionari											
TITOLO 4	Rimborso di prestiti	RS	22.717,28	PR	22.717,28	R	0,00			EP	0,00		
		CP	22.717,28	PC	22.717,28	I	22.717,28	ECP	0,00	EC	0,00		
		CS	45.434,56	TP	45.434,56	FPV	0,00			TR	0,00		
Totale Programma	02	Quota capitale ammortamento mutui e prestiti obbligazionari	RS	22.717,28	PR	22.717,28	R	0,00			EP	0,00	
			CP	22.717,28	PC	22.717,28	I	22.717,28	ECP	0,00	EC	0,00	
			CS	45.434,56	TP	45.434,56	FPV	0,00			TR	0,00	
TOTALE MISSIONE	50	Debito pubblico	RS	22.717,28	PR	22.717,28	R	0,00			EP	0,00	
			CP	22.717,28	PC	22.717,28	I	22.717,28	ECP	0,00	EC	0,00	
			CS	45.434,56	TP	45.434,56	FPV	0,00			TR	0,00	

COMUNE DI TERZOLAS

PROVINCIA DI TRENTO

CONTO DEL BILANCIO - GESTIONE DELLE SPESE 2022

SPESE

MISSIONE, PROGRAMMA, TITOLO	DENOMINAZIONE	RESIDUI PASSIVI AL 1/1/2022 (RS)		PAGAMENTI IN C/RESIDUI (PR)		RIACCERTAMENTO RESIDUI (R)				RESIDUI PASSIVI DA ESERCIZI PRECEDENTI (EP=RS-PR+R)		
		PREVISIONI DEFINITIVE DI COMPETENZA (CP)		PAGAMENTI IN C/COMPETENZA (PC)		IMPEGNI (I)		ECONOMIE DI COMPETENZA (ECP=CP-I-FPV)		RESIDUI PASSIVI DA ESERCIZIO DI COMPETENZA (EC= I - PC)		
		PREVISIONI DEFINITIVE DI CASSA (CS)		TOTALE PAGAMENTI (TP=PR+PC)		FONDO PLURIENNALE VINCOLATO (FPV)				TOTALE RESIDUI PASSIVI DA RIPORTARE (TR=EP+EC)		
MISSIONE	60	Anticipazioni finanziarie										
6001 Programma	01	Chiusura Anticipazioni ricevute da istituto tesoriere/cassiere										
TITOLO 5	CHIUSURA DI ANTICIPAZIONI RICEVUTE DA ISTITUTO TESORIERE/CASSIERE	RS	0,00	PR	0,00	R	0,00			EP	0,00	
		CP	100.000,00	PC	0,00	I	0,00	ECP	100.000,00	EC	0,00	
		CS	100.000,00	TP	0,00	FPV	0,00			TR	0,00	
Totale Programma	01	Chiusura Anticipazioni ricevute da istituto tesoriere/cassiere	RS	0,00	PR	0,00	R	0,00			EP	0,00
			CP	100.000,00	PC	0,00	I	0,00	ECP	100.000,00	EC	0,00
			CS	100.000,00	TP	0,00	FPV	0,00			TR	0,00
TOTALE MISSIONE	60	Anticipazioni finanziarie	RS	0,00	PR	0,00	R	0,00			EP	0,00
			CP	100.000,00	PC	0,00	I	0,00	ECP	100.000,00	EC	0,00
			CS	100.000,00	TP	0,00	FPV	0,00			TR	0,00

COMUNE DI TERZOLAS

PROVINCIA DI TRENTO

CONTO DEL BILANCIO - GESTIONE DELLE SPESE 2022

SPESE

MISSIONE, PROGRAMMA, TITOLO	DENOMINAZIONE	RESIDUI PASSIVI AL 1/1/2022 (RS)		PAGAMENTI IN C/RESIDUI (PR)		RIACCERTAMENTO RESIDUI (R)				RESIDUI PASSIVI DA ESERCIZI PRECEDENTI (EP=RS-PR+R)		
		PREVISIONI DEFINITIVE DI COMPETENZA (CP)		PAGAMENTI IN C/COMPETENZA (PC)		IMPEGNI (I)		ECONOMIE DI COMPETENZA (ECP=CP-I-FPV)		RESIDUI PASSIVI DA ESERCIZIO DI COMPETENZA (EC= I - PC)		
		PREVISIONI DEFINITIVE DI CASSA (CS)		TOTALE PAGAMENTI (TP=PR+PC)		FONDO PLURIENNALE VINCOLATO (FPV)				TOTALE RESIDUI PASSIVI DA RIPORTARE (TR=EP+EC)		
MISSIONE	99	Servizi per conto terzi										
9901 Programma	01	Servizi per conto terzi - Partite di giro										
TITOLO 7	SPESE PER CONTO TERZI E PARTITE DI GIRO	RS	10.982,86	PR	5.248,49	R	0,00			EP	5.734,37	
		CP	402.000,00	PC	145.001,94	I	148.489,07	ECP	253.510,93	EC	3.487,13	
		CS	412.982,86	TP	150.250,43	FPV	0,00			TR	9.221,50	
TOTALE MISSIONE	99	Servizi per conto terzi	RS	10.982,86	PR	5.248,49	R	0,00			EP	5.734,37
			CP	402.000,00	PC	145.001,94	I	148.489,07	ECP	253.510,93	EC	3.487,13
			CS	412.982,86	TP	150.250,43	FPV	0,00			TR	9.221,50
	TOTALE GENERALE DELLE SPESE	RS	286.439,12	PR	252.626,26	R	-10.944,44			EP	22.868,42	
		CP	2.838.510,62	PC	1.125.721,31	I	1.596.183,23	ECP	971.041,30	EC	470.461,92	
		CS	3.123.614,24	TP	1.378.347,57	FPV	271.286,09			TR	493.330,34	

COMUNE DI TERZOLAS

PROVINCIA DI TRENTO

CONTO DEL BILANCIO - RIEPILOGO GENERALE DELLE SPESE 2022

MISSIONE, PROGRAMMA, TITOLO	DENOMINAZIONE	RESIDUI PASSIVI AL 1/1/2022 (RS)		PAGAMENTI IN C/RESIDUI (PR)		RIACCERTAMENTO RESIDUI (R)				RESIDUI PASSIVI DA ESERCIZI PRECEDENTI (EP=RS-PR+R)		
		PREVISIONI DEFINITIVE DI COMPETENZA (CP)		PAGAMENTI IN C/COMPETENZA (PC)		IMPEGNI (I)		ECONOMIE DI COMPETENZA (ECP=CP-I-FPV)		RESIDUI PASSIVI DA ESERCIZIO DI COMPETENZA (EC= I - PC)		
		PREVISIONI DEFINITIVE DI CASSA (CS)		TOTALE PAGAMENTI (TP=PR+PC)		FONDO PLURIENNALE VINCOLATO (FPV)				TOTALE RESIDUI PASSIVI DA RIPORTARE (TR=EP+EC)		
DISAVANZO DI AMMINISTRAZIONE		CP	0,00									
TITOLO 1	SPESE CORRENTI	RS	172.492,15	PR	158.603,81	R	-10.692,44			EP	3.195,90	
		CP	959.169,74	PC	612.297,42	I	787.867,45	ECP	159.949,09	EC	175.570,03	
		CS	1.130.326,39	TP	770.901,23	FPV	11.353,20			TR	178.765,93	
TITOLO 2	SPESE IN CONTO CAPITALE	RS	80.246,83	PR	66.056,68	R	-252,00			EP	13.938,15	
		CP	1.354.623,60	PC	345.704,67	I	637.109,43	ECP	457.581,28	EC	291.404,76	
		CS	1.434.870,43	TP	411.761,35	FPV	259.932,89			TR	305.342,91	
TITOLO 3	INCREMENTO DI ATTIVITA' FINANZIARIE	RS	0,00	PR	0,00	R	0,00			EP	0,00	
		CP	0,00	PC	0,00	I	0,00	ECP	0,00	EC	0,00	
		CS	0,00	TP	0,00	FPV	0,00			TR	0,00	
TITOLO 4	Rimborso di prestiti	RS	22.717,28	PR	22.717,28	R	0,00			EP	0,00	
		CP	22.717,28	PC	22.717,28	I	22.717,28	ECP	0,00	EC	0,00	
		CS	45.434,56	TP	45.434,56	FPV	0,00			TR	0,00	
TITOLO 5	CHIUSURA DI ANTICIPAZIONI RICEVUTE DA ISTITUTO TESORIERE/CASSIERE	RS	0,00	PR	0,00	R	0,00			EP	0,00	
		CP	100.000,00	PC	0,00	I	0,00	ECP	100.000,00	EC	0,00	
		CS	100.000,00	TP	0,00	FPV	0,00			TR	0,00	
TITOLO 7	SPESE PER CONTO TERZI E PARTITE DI GIRO	RS	10.982,86	PR	5.248,49	R	0,00			EP	5.734,37	
		CP	402.000,00	PC	145.001,94	I	148.489,07	ECP	253.510,93	EC	3.487,13	
		CS	412.982,86	TP	150.250,43	FPV	0,00			TR	9.221,50	
	TOTALE TITOLI	RS	286.439,12	PR	252.626,26	R	-10.944,44			EP	22.868,42	
		CP	2.838.510,62	PC	1.125.721,31	I	1.596.183,23	ECP	971.041,30	EC	470.461,92	
		CS	3.123.614,24	TP	1.378.347,57	FPV	271.286,09			TR	493.330,34	
	TOTALE GENERALE DELLE SPESE	RS	286.439,12	PR	252.626,26	R	-10.944,44			EP	22.868,42	
		CP	2.838.510,62	PC	1.125.721,31	I	1.596.183,23	ECP	971.041,30	EC	470.461,92	
		CS	3.123.614,24	TP	1.378.347,57	FPV	271.286,09			TR	493.330,34	

COMUNE DI TERZOLAS

PROVINCIA DI TRENTO

CONTO DEL BILANCIO - RIEPILOGO GENERALE DELLE SPESE PER MISSIONI 2022

MISSIONE, PROGRAMMA, TITOLO	DENOMINAZIONE	RESIDUI PASSIVI AL 1/1/2022 (RS)		PAGAMENTI IN C/RESIDUI (PR)		RIACCERTAMENTO RESIDUI (R)				RESIDUI PASSIVI DA ESERCIZI PRECEDENTI (EP=RS-PR+R)		
		PREVISIONI DEFINITIVE DI COMPETENZA (CP)		PAGAMENTI IN C/COMPETENZA (PC)		IMPEGNI (I)		ECONOMIE DI COMPETENZA (ECP=CP-I-FPV)		RESIDUI PASSIVI DA ESERCIZIO DI COMPETENZA (EC= I - PC)		
		PREVISIONI DEFINITIVE DI CASSA (CS)		TOTALE PAGAMENTI (TP=PR+PC)		FONDO PLURIENNALE VINCOLATO (FPV)				TOTALE RESIDUI PASSIVI DA RIPORTARE (TR=EP+EC)		
DISAVANZO DI AMMINISTRAZIONE		CP	0,00									
MISSIONE 1	Servizi istituzionali e generali e di gestione	RS	110.012,47	PR	97.471,42	R	-592,56			EP	11.948,49	
		CP	730.457,47	PC	369.307,44	I	469.015,92	ECP	150.913,56	EC	99.708,48	
		CS	840.469,94	TP	466.778,86	FPV	110.527,99			TR	111.656,97	
MISSIONE 3	Ordine pubblico e sicurezza	RS	1.000,00	PR	1.000,00	R	0,00			EP	0,00	
		CP	4.000,00	PC	200,00	I	4.000,00	ECP	0,00	EC	3.800,00	
		CS	5.000,00	TP	1.200,00	FPV	0,00			TR	3.800,00	
MISSIONE 4	Istruzione e diritto allo studio	RS	37.859,88	PR	36.982,21	R	-870,50			EP	7,17	
		CP	402.378,92	PC	226.648,33	I	343.538,60	ECP	58.840,32	EC	116.890,27	
		CS	440.238,80	TP	263.630,54	FPV	0,00			TR	116.897,44	
MISSIONE 5	Tutela e valorizzazione dei beni e attività culturali	RS	915,11	PR	915,11	R	0,00			EP	0,00	
		CP	89.541,48	PC	28.166,48	I	71.647,58	ECP	8.013,18	EC	43.481,10	
		CS	90.456,59	TP	29.081,59	FPV	9.880,72			TR	43.481,10	
MISSIONE 6	Politiche giovanili, sport e tempo libero	RS	26.165,14	PR	26.046,72	R	-118,42			EP	0,00	
		CP	39.396,85	PC	13.653,43	I	23.741,99	ECP	15.654,86	EC	10.088,56	
		CS	65.561,99	TP	39.700,15	FPV	0,00			TR	10.088,56	
MISSIONE 7	Turismo	RS	5.325,30	PR	5.325,30	R	0,00			EP	0,00	
		CP	6.800,00	PC	2.382,89	I	3.412,89	ECP	3.387,11	EC	1.030,00	
		CS	12.125,30	TP	7.708,19	FPV	0,00			TR	1.030,00	
MISSIONE 8	Assetto del territorio ed edilizia abitativa	RS	0,00	PR	0,00	R	0,00			EP	0,00	
		CP	27.800,00	PC	12.566,00	I	27.206,00	ECP	594,00	EC	14.640,00	
		CS	27.800,00	TP	12.566,00	FPV	0,00			TR	14.640,00	
MISSIONE 9	Sviluppo sostenibile e tutela del territorio e dell'ambiente	RS	24.330,03	PR	19.556,12	R	-2.259,18			EP	2.514,73	
		CP	191.879,19	PC	76.543,61	I	105.821,07	ECP	36.058,12	EC	29.277,46	
		CS	216.209,22	TP	96.099,73	FPV	50.000,00			TR	31.792,19	

COMUNE DI TERZOLAS

PROVINCIA DI TRENTO

CONTO DEL BILANCIO - RIEPILOGO GENERALE DELLE SPESE PER MISSIONI 2022

MISSIONE, PROGRAMMA, TITOLO	DENOMINAZIONE	RESIDUI PASSIVI AL 1/1/2022 (RS)		PAGAMENTI IN C/RESIDUI (PR)		RIACCERTAMENTO RESIDUI (R)				RESIDUI PASSIVI DA ESERCIZI PRECEDENTI (EP=RS-PR+R)	
		PREVISIONI DEFINITIVE DI COMPETENZA (CP)		PAGAMENTI IN C/COMPETENZA (PC)		IMPEGNI (I)		ECONOMIE DI COMPETENZA (ECP=CP-I-FPV)		RESIDUI PASSIVI DA ESERCIZIO DI COMPETENZA (EC= I - PC)	
		PREVISIONI DEFINITIVE DI CASSA (CS)		TOTALE PAGAMENTI (TP=PR+PC)		FONDO PLURIENNALE VINCOLATO (FPV)				TOTALE RESIDUI PASSIVI DA RIPORTARE (TR=EP+EC)	
MISSIONE 10	Trasporti e diritto alla mobilità	RS	27.068,27	PR	25.054,61	R	0,00			EP	2.013,66
		CP	728.257,93	PC	189.909,24	I	296.433,10	ECP	330.947,45	EC	106.523,86
		CS	755.326,20	TP	214.963,85	FPV	100.877,38			TR	108.537,52
MISSIONE 11	Soccorso civile	RS	5.826,21	PR	5.826,21	R	0,00			EP	0,00
		CP	29.700,00	PC	7.561,57	I	28.246,69	ECP	1.453,31	EC	20.685,12
		CS	35.526,21	TP	13.387,78	FPV	0,00			TR	20.685,12
MISSIONE 12	Diritti sociali, politiche sociali e famiglia	RS	12.718,62	PR	4.964,84	R	-7.103,78			EP	650,00
		CP	32.875,00	PC	20.173,52	I	25.331,28	ECP	7.543,72	EC	5.157,76
		CS	45.593,62	TP	25.138,36	FPV	0,00			TR	5.807,76
MISSIONE 13	Tutela della salute	RS	663,95	PR	663,95	R	0,00			EP	0,00
		CP	8.300,00	PC	5.202,93	I	7.114,36	ECP	1.185,64	EC	1.911,43
		CS	8.963,95	TP	5.866,88	FPV	0,00			TR	1.911,43
MISSIONE 14	Sviluppo economico e competitività	RS	0,00	PR	0,00	R	0,00			EP	0,00
		CP	13.371,00	PC	0,00	I	13.370,98	ECP	0,02	EC	13.370,98
		CS	13.371,00	TP	0,00	FPV	0,00			TR	13.370,98
MISSIONE 17	Energia e diversificazione delle fonti energetiche	RS	854,00	PR	854,00	R	0,00			EP	0,00
		CP	7.700,00	PC	5.686,65	I	6.096,42	ECP	1.603,58	EC	409,77
		CS	8.554,00	TP	6.540,65	FPV	0,00			TR	409,77
MISSIONE 20	Fondi e accantonamenti	RS	0,00	PR	0,00	R	0,00			EP	0,00
		CP	1.335,50	PC	0,00	I	0,00	ECP	1.335,50	EC	0,00
		CS	0,00	TP	0,00	FPV	0,00			TR	0,00
MISSIONE 50	Debito pubblico	RS	22.717,28	PR	22.717,28	R	0,00			EP	0,00
		CP	22.717,28	PC	22.717,28	I	22.717,28	ECP	0,00	EC	0,00
		CS	45.434,56	TP	45.434,56	FPV	0,00			TR	0,00

COMUNE DI TERZOLAS

PROVINCIA DI TRENTO

CONTO DEL BILANCIO - RIEPILOGO GENERALE DELLE SPESE PER MISSIONI 2022

MISSIONE, PROGRAMMA, TITOLO	DENOMINAZIONE	RESIDUI PASSIVI AL 1/1/2022 (RS)		PAGAMENTI IN C/RESIDUI (PR)		RIACCERTAMENTO RESIDUI (R)				RESIDUI PASSIVI DA ESERCIZI PRECEDENTI (EP=RS-PR+R)	
		PREVISIONI DEFINITIVE DI COMPETENZA (CP)		PAGAMENTI IN C/COMPETENZA (PC)		IMPEGNI (I)		ECONOMIE DI COMPETENZA (ECP=CP-I-FPV)		RESIDUI PASSIVI DA ESERCIZIO DI COMPETENZA (EC= I - PC)	
		PREVISIONI DEFINITIVE DI CASSA (CS)		TOTALE PAGAMENTI (TP=PR+PC)		FONDO PLURIENNALE VINCOLATO (FPV)				TOTALE RESIDUI PASSIVI DA RIPORTARE (TR=EP+EC)	
MISSIONE 60	Anticipazioni finanziarie	RS	0,00	PR	0,00	R	0,00			EP	0,00
		CP	100.000,00	PC	0,00	I	0,00	ECP	100.000,00	EC	0,00
		CS	100.000,00	TP	0,00	FPV	0,00			TR	0,00
MISSIONE 99	Servizi per conto terzi	RS	10.982,86	PR	5.248,49	R	0,00			EP	5.734,37
		CP	402.000,00	PC	145.001,94	I	148.489,07	ECP	253.510,93	EC	3.487,13
		CS	412.982,86	TP	150.250,43	FPV	0,00			TR	9.221,50
	TOTALE MISSIONI	RS	286.439,12	PR	252.626,26	R	-10.944,44			EP	22.868,42
		CP	2.838.510,62	PC	1.125.721,31	I	1.596.183,23	ECP	971.041,30	EC	470.461,92
		CS	3.123.614,24	TP	1.378.347,57	FPV	271.286,09			TR	493.330,34
	TOTALE GENERALE DELLE SPESE	RS	286.439,12	PR	252.626,26	R	-10.944,44			EP	22.868,42
		CP	2.838.510,62	PC	1.125.721,31	I	1.596.183,23	ECP	971.041,30	EC	470.461,92
		CS	3.123.614,24	TP	1.378.347,57	FPV	271.286,09			TR	493.330,34

COMUNE DI TERZOLAS

PROVINCIA DI TRENTO

PROSPETTO DELLE SPESE DI BILANCIO PER MISSIONI, PROGRAMMI E MACROAGGREGATI

SPESE CORRENTI - IMPEGNI 2022

MISSIONI E PROGRAMMI \ MACROAGGREGATI		Redditi da lavoro dipendente	Imposte e tasse a carico dell'ente	Acquisto di beni e servizi	Trasferimenti correnti	Interessi passivi	Altre spese per redditi da capitale	Rimborsi e note correttive delle entrate	Altre spese correnti	Totale
		101	102	103	104	107	108	109	110	100
01	MISSIONE 1 - Servizi istituzionali e generali e di gestione									
01	Organi istituzionali	0,00	3.192,58	48.423,83	0,00	0,00	0,00	0,00	0,00	51.616,41
02	Segreteria generale	0,00	2.209,01	21.178,84	1.154,29	0,00	0,00	35.061,00	0,00	59.603,14
03	Gestione economica, finanziaria, programmazione e provveditorato	38.560,39	2.701,33	10.762,37	0,00	0,00	0,00	2.130,34	0,00	54.154,43
05	Gestione dei beni demaniali e patrimoniali	52.632,20	3.551,90	42.756,75	0,00	0,00	0,00	0,00	19.738,66	118.679,51
06	Ufficio tecnico	0,00	0,00	0,00	0,00	0,00	0,00	18.197,00	0,00	18.197,00
07	Elezioni e consultazioni popolari - Anagrafe e stato civile	52.412,15	3.500,00	3.021,25	451,51	0,00	0,00	0,00	0,00	59.384,91
10	Risorse umane	7.173,52	0,00	3.784,49	0,00	0,00	0,00	0,00	896,00	11.854,01
11	Altri servizi generali	3.512,29	0,00	43.441,64	0,00	0,00	0,00	0,00	25.557,17	72.511,10
	TOTALE MISSIONE 1 - Servizi istituzionali e generali e di gestione	154.290,55	15.154,82	173.369,17	1.605,80	0,00	0,00	55.388,34	46.191,83	446.000,51
03	MISSIONE 3 - Ordine pubblico e sicurezza									
01	Polizia locale e amministrativa	0,00	0,00	0,00	4.000,00	0,00	0,00	0,00	0,00	4.000,00
	TOTALE MISSIONE 3 - Ordine pubblico e sicurezza	0,00	0,00	0,00	4.000,00	0,00	0,00	0,00	0,00	4.000,00
04	MISSIONE 4 - Istruzione e diritto allo studio									
01	Istruzione prescolastica	94.691,86	6.287,02	45.495,98	1.440,52	0,00	0,00	0,00	0,00	147.915,38
02	Altri ordini di istruzione non universitaria	0,00	0,00	0,00	28.506,71	0,00	0,00	0,00	0,00	28.506,71
06	Servizi ausiliari all'istruzione	0,00	0,00	22.766,38	0,00	0,00	0,00	0,00	0,00	22.766,38
	TOTALE MISSIONE 4 - Istruzione e diritto allo studio	94.691,86	6.287,02	68.262,36	29.947,23	0,00	0,00	0,00	0,00	199.188,47
05	MISSIONE 5 - Tutela e valorizzazione dei beni e attività culturali									
02	Attività culturali e interventi diversi nel settore culturale	0,00	0,00	7.142,74	5.350,00	0,00	0,00	0,00	0,00	12.492,74

COMUNE DI TERZOLAS

PROVINCIA DI TRENTO

PROSPETTO DELLE SPESE DI BILANCIO PER MISSIONI, PROGRAMMI E MACROAGGREGATI

SPESE CORRENTI - IMPEGNI 2022

MISSIONI E PROGRAMMI \ MACROAGGREGATI		Redditi da lavoro dipendente	Imposte e tasse a carico dell'ente	Acquisto di beni e servizi	Trasferimenti correnti	Interessi passivi	Altre spese per redditi da capitale	Rimborsi e note correttive delle entrate	Altre spese correnti	Totale
		101	102	103	104	107	108	109	110	100
	TOTALE MISSIONE 5 - Tutela e valorizzazione dei beni e attività culturali	0,00	0,00	7.142,74	5.350,00	0,00	0,00	0,00	0,00	12.492,74
06	MISSIONE 6 - Politiche giovanili, sport e tempo libero									
01	Sport e tempo libero	0,00	0,00	906,64	250,00	0,00	0,00	0,00	0,00	1.156,64
	TOTALE MISSIONE 6 - Politiche giovanili, sport e tempo libero	0,00	0,00	906,64	250,00	0,00	0,00	0,00	0,00	1.156,64
07	MISSIONE 7 - Turismo									
01	Sviluppo e valorizzazione del turismo	0,00	0,00	3.412,89	0,00	0,00	0,00	0,00	0,00	3.412,89
	TOTALE MISSIONE 7 - Turismo	0,00	0,00	3.412,89	0,00	0,00	0,00	0,00	0,00	3.412,89
09	MISSIONE 9 - Sviluppo sostenibile e tutela del territorio e dell'ambiente									
02	Tutela, valorizzazione e recupero ambientale	0,00	0,00	3.352,62	0,00	0,00	0,00	0,00	0,00	3.352,62
03	Rifiuti	0,00	0,00	5.433,75	0,00	0,00	0,00	0,00	0,00	5.433,75
04	Servizio idrico integrato	0,00	303,52	18.565,16	0,00	0,00	0,00	0,00	0,00	18.868,68
05	Aree protette, parchi naturali, protezione naturalistica e forestazione	0,00	0,00	7.554,10	9.842,85	0,00	0,00	0,00	0,00	17.396,95
	TOTALE MISSIONE 9 - Sviluppo sostenibile e tutela del territorio e dell'ambiente	0,00	303,52	34.905,63	9.842,85	0,00	0,00	0,00	0,00	45.052,00
10	MISSIONE 10 - Trasporti e diritto alla mobilità									
05	Viabilità e infrastrutture stradali	0,00	0,00	26.649,20	0,00	0,00	0,00	0,00	1.182,00	27.831,20
	TOTALE MISSIONE 10 - Trasporti e diritto alla mobilità	0,00	0,00	26.649,20	0,00	0,00	0,00	0,00	1.182,00	27.831,20
11	MISSIONE 11 - Soccorso civile									
01	Sistema di protezione civile	0,00	0,00	1.935,21	6.311,48	0,00	0,00	0,00	0,00	8.246,69
	TOTALE MISSIONE 11 - Soccorso civile	0,00	0,00	1.935,21	6.311,48	0,00	0,00	0,00	0,00	8.246,69
12	MISSIONE 12 - Diritti sociali, politiche sociali e famiglia									
01	Interventi per l'infanzia e i minori e per asili nido	0,00	0,00	0,00	16.103,76	0,00	0,00	0,00	0,00	16.103,76

COMUNE DI TERZOLAS

PROVINCIA DI TRENTO

PROSPETTO DELLE SPESE DI BILANCIO PER MISSIONI, PROGRAMMI E MACROAGGREGATI

SPESE CORRENTI - IMPEGNI 2022

MISSIONI E PROGRAMMI \ MACROAGGREGATI		Redditi da lavoro dipendente	Imposte e tasse a carico dell'ente	Acquisto di beni e servizi	Trasferimenti correnti	Interessi passivi	Altre spese per redditi da capitale	Rimborsi e note correttive delle entrate	Altre spese correnti	Totale
		101	102	103	104	107	108	109	110	100
03	Interventi per gli anziani	0,00	0,00	0,00	1.700,00	0,00	0,00	0,00	0,00	1.700,00
04	Interventi per soggetti a rischio di esclusione sociale	0,00	0,00	0,00	654,00	0,00	0,00	0,00	0,00	654,00
07	Programmazione e governo della rete dei servizi sociosanitari e sociali	0,00	0,00	0,00	0,00	0,00	0,00	0,00	0,00	0,00
09	Servizio necroscopico e cimiteriale	0,00	0,00	873,52	0,00	0,00	0,00	0,00	0,00	873,52
TOTALE MISSIONE 12 - Diritti sociali, politiche sociali e famiglia		0,00	0,00	873,52	18.457,76	0,00	0,00	0,00	0,00	19.331,28
13	MISSIONE 13 - Tutela della salute									
07	Ulteriori spese in materia sanitaria	0,00	0,00	7.114,36	0,00	0,00	0,00	0,00	0,00	7.114,36
TOTALE MISSIONE 13 - Tutela della salute		0,00	0,00	7.114,36	0,00	0,00	0,00	0,00	0,00	7.114,36
14	MISSIONE 14 - Sviluppo economico e competitività									
01	Industria, PMI e Artigianato	0,00	0,00	0,00	13.370,98	0,00	0,00	0,00	0,00	13.370,98
TOTALE MISSIONE 14 - Sviluppo economico e competitività		0,00	0,00	0,00	13.370,98	0,00	0,00	0,00	0,00	13.370,98
17	MISSIONE 17 - Energia e diversificazione delle fonti energetiche									
01	Fonti energetiche	0,00	0,00	669,69	0,00	0,00	0,00	0,00	0,00	669,69
TOTALE MISSIONE 17 - Energia e diversificazione delle fonti energetiche		0,00	0,00	669,69	0,00	0,00	0,00	0,00	0,00	669,69
20	MISSIONE 20 - Fondi e accantonamenti									
01	Fondo di riserva	0,00	0,00	0,00	0,00	0,00	0,00	0,00	0,00	0,00
02	Fondo crediti di dubbia esigibilità	0,00	0,00	0,00	0,00	0,00	0,00	0,00	0,00	0,00
03	Altri Fondi	0,00	0,00	0,00	0,00	0,00	0,00	0,00	0,00	0,00
TOTALE MISSIONE 20 - Fondi e accantonamenti		0,00	0,00	0,00	0,00	0,00	0,00	0,00	0,00	0,00
TOTALE GENERALE DELLE SPESE		248.982,41	21.745,36	325.241,41	89.136,10	0,00	0,00	55.388,34	47.373,83	787.867,45

COMUNE DI TERZOLAS

PROVINCIA DI TRENTO

PROSPETTO DELLE SPESE DI BILANCIO PER MISSIONI, PROGRAMMI E MACROAGGREGATI

SPESE IN CONTO CAPITALE E SPESE PER INCREMENTO DI ATTIVITA' FINANZIARIE - IMPEGNI 2022

MISSIONI E PROGRAMMI \ MACROAGGREGATI		Tributi in conto capitale a carico dell'ente	Investimenti fissi lordi e acquisto di terreni	Contributi agli investimenti	Altri trasferimenti in conto capitale	Altre spese in conto capitale	Totale SPESE IN CONTO CAPITALE	Acquisizioni di attività finanziarie	Concessione crediti di breve termine	Concessione crediti di medio-lungo termine	Altre spese per incremento di attività finanziarie	Totale SPESE PER INCREMENTO DI ATTIVITA' FINANZIARIE
		201	202	203	204	205	200	301	302	303	304	300
01	MISSIONE 1 - Servizi istituzionali e generali e di gestione											
02	Segreteria generale	0,00	15.911,12	0,00	0,00	0,00	15.911,12	0,00	0,00	0,00	0,00	0,00
03	Gestione economica, finanziaria, programmazione e provveditorato	0,00	0,00	0,00	0,00	0,00	0,00	0,00	0,00	0,00	0,00	0,00
05	Gestione dei beni demaniali e patrimoniali	0,00	999,07	0,00	0,00	0,00	999,07	0,00	0,00	0,00	0,00	0,00
06	Ufficio tecnico	0,00	6.105,22	0,00	0,00	0,00	6.105,22	0,00	0,00	0,00	0,00	0,00
	TOTALE MISSIONE 1 - Servizi istituzionali e generali e di gestione	0,00	23.015,41	0,00	0,00	0,00	23.015,41	0,00	0,00	0,00	0,00	0,00
03	MISSIONE 3 - Ordine pubblico e sicurezza											
02	Sistema integrato di sicurezza urbana	0,00	0,00	0,00	0,00	0,00	0,00	0,00	0,00	0,00	0,00	0,00
	TOTALE MISSIONE 3 - Ordine pubblico e sicurezza	0,00	0,00	0,00	0,00	0,00	0,00	0,00	0,00	0,00	0,00	0,00
04	MISSIONE 4 - Istruzione e diritto allo studio											
01	Istruzione prescolastica	0,00	142.054,76	0,00	0,00	0,00	142.054,76	0,00	0,00	0,00	0,00	0,00
02	Altri ordini di istruzione non universitaria	0,00	0,00	2.295,37	0,00	0,00	2.295,37	0,00	0,00	0,00	0,00	0,00
	TOTALE MISSIONE 4 - Istruzione e diritto allo studio	0,00	142.054,76	2.295,37	0,00	0,00	144.350,13	0,00	0,00	0,00	0,00	0,00
05	MISSIONE 5 - Tutela e valorizzazione dei beni e attività culturali											
01	Valorizzazione dei beni di interesse storico.	0,00	59.154,84	0,00	0,00	0,00	59.154,84	0,00	0,00	0,00	0,00	0,00
02	Attività culturali e interventi diversi nel settore culturale	0,00	0,00	0,00	0,00	0,00	0,00	0,00	0,00	0,00	0,00	0,00
	TOTALE MISSIONE 5 - Tutela e valorizzazione dei beni e attività culturali	0,00	59.154,84	0,00	0,00	0,00	59.154,84	0,00	0,00	0,00	0,00	0,00
06	MISSIONE 6 - Politiche giovanili, sport e tempo libero											
01	Sport e tempo libero	0,00	22.585,35	0,00	0,00	0,00	22.585,35	0,00	0,00	0,00	0,00	0,00
	TOTALE MISSIONE 6 - Politiche giovanili, sport e tempo libero	0,00	22.585,35	0,00	0,00	0,00	22.585,35	0,00	0,00	0,00	0,00	0,00
07	MISSIONE 7 - Turismo											

COMUNE DI TERZOLAS

PROVINCIA DI TRENTO

PROSPETTO DELLE SPESE DI BILANCIO PER MISSIONI, PROGRAMMI E MACROAGGREGATI

SPESE IN CONTO CAPITALE E SPESE PER INCREMENTO DI ATTIVITA' FINANZIARIE - IMPEGNI 2022

MISSIONI E PROGRAMMI \ MACROAGGREGATI		Tributi in conto capitale a carico dell'ente	Investimenti fissi lordi e acquisto di terreni	Contributi agli investimenti	Altri trasferimenti in conto capitale	Altre spese in conto capitale	Totale SPESE IN CONTO CAPITALE	Acquisizioni di attività finanziarie	Concessione crediti di breve termine	Concessione crediti di medio-lungo termine	Altre spese per incremento di attività finanziarie	Totale SPESE PER INCREMENTO DI ATTIVITA' FINANZIARIE
		201	202	203	204	205	200	301	302	303	304	300
01	Sviluppo e valorizzazione del turismo	0,00	0,00	0,00	0,00	0,00	0,00	0,00	0,00	0,00	0,00	0,00
	TOTALE MISSIONE 7 - Turismo	0,00	0,00	0,00	0,00	0,00	0,00	0,00	0,00	0,00	0,00	0,00
08	MISSIONE 8 - Assetto del territorio ed edilizia abitativa											
01	Urbanistica e assetto del territorio	0,00	27.206,00	0,00	0,00	0,00	27.206,00	0,00	0,00	0,00	0,00	0,00
	TOTALE MISSIONE 8 - Assetto del territorio ed edilizia abitativa	0,00	27.206,00	0,00	0,00	0,00	27.206,00	0,00	0,00	0,00	0,00	0,00
09	MISSIONE 9 - Sviluppo sostenibile e tutela del territorio e dell'ambiente											
01	Difesa del suolo	0,00	0,00	0,00	0,00	0,00	0,00	0,00	0,00	0,00	0,00	0,00
02	Tutela, valorizzazione e recupero ambientale	0,00	0,00	40.000,00	0,00	0,00	40.000,00	0,00	0,00	0,00	0,00	0,00
03	Rifiuti	0,00	0,00	0,00	0,00	0,00	0,00	0,00	0,00	0,00	0,00	0,00
04	Servizio idrico integrato	0,00	2.208,80	0,00	0,00	0,00	2.208,80	0,00	0,00	0,00	0,00	0,00
05	Aree protette, parchi naturali, protezione naturalistica e forestazione	0,00	18.560,27	0,00	0,00	0,00	18.560,27	0,00	0,00	0,00	0,00	0,00
07	Sviluppo sostenibile territorio montano piccoli Comuni	0,00	0,00	0,00	0,00	0,00	0,00	0,00	0,00	0,00	0,00	0,00
	TOTALE MISSIONE 9 - Sviluppo sostenibile e tutela del territorio e dell'ambiente	0,00	20.769,07	40.000,00	0,00	0,00	60.769,07	0,00	0,00	0,00	0,00	0,00
10	MISSIONE 10 - Trasporti e diritto alla mobilità											
05	Viabilità e infrastrutture stradali	0,00	268.601,90	0,00	0,00	0,00	268.601,90	0,00	0,00	0,00	0,00	0,00
	TOTALE MISSIONE 10 - Trasporti e diritto alla mobilità	0,00	268.601,90	0,00	0,00	0,00	268.601,90	0,00	0,00	0,00	0,00	0,00
11	MISSIONE 11 - Soccorso civile											
01	Sistema di protezione civile	0,00	0,00	20.000,00	0,00	0,00	20.000,00	0,00	0,00	0,00	0,00	0,00
	TOTALE MISSIONE 11 - Soccorso civile	0,00	0,00	20.000,00	0,00	0,00	20.000,00	0,00	0,00	0,00	0,00	0,00
12	MISSIONE 12 - Diritti sociali, politiche sociali e famiglia											
04	Interventi per soggetti a rischio di esclusione sociale	0,00	0,00	6.000,00	0,00	0,00	6.000,00	0,00	0,00	0,00	0,00	0,00

COMUNE DI TERZOLAS

PROVINCIA DI TRENTO

PROSPETTO DELLE SPESE DI BILANCIO PER MISSIONI, PROGRAMMI E MACROAGGREGATI

SPESE IN CONTO CAPITALE E SPESE PER INCREMENTO DI ATTIVITA' FINANZIARIE - IMPEGNI 2022

MISSIONI E PROGRAMMI \ MACROAGGREGATI		Tributi in conto capitale a carico dell'ente	Investimenti fissi lordi e acquisto di terreni	Contributi agli investimenti	Altri trasferimenti in conto capitale	Altre spese in conto capitale	Totale SPESE IN CONTO CAPITALE	Acquisizioni di attività finanziarie	Concessione crediti di breve termine	Concessione crediti di medio-lungo termine	Altre spese per incremento di attività finanziarie	Totale SPESE PER INCREMENTO DI ATTIVITA' FINANZIARIE
		201	202	203	204	205	200	301	302	303	304	300
09	Servizio necroscopico e cimiteriale	0,00	0,00	0,00	0,00	0,00	0,00	0,00	0,00	0,00	0,00	0,00
	TOTALE MISSIONE 12 - Diritti sociali, politiche sociali e famiglia	0,00	0,00	6.000,00	0,00	0,00	6.000,00	0,00	0,00	0,00	0,00	0,00
17	MISSIONE 17 - Energia e diversificazione delle fonti energetiche											
01	Fonti energetiche	0,00	4.902,00	524,73	0,00	0,00	5.426,73	0,00	0,00	0,00	0,00	0,00
	TOTALE MISSIONE 17 - Energia e diversificazione delle fonti energetiche	0,00	4.902,00	524,73	0,00	0,00	5.426,73	0,00	0,00	0,00	0,00	0,00
	TOTALE GENERALE DELLE SPESE	0,00	568.289,33	68.820,10	0,00	0,00	637.109,43	0,00	0,00	0,00	0,00	0,00

Pag.

3

COMUNE DI TERZOLAS

PROVINCIA DI TRENTO

PROSPETTO DELLE SPESE DI BILANCIO PER MISSIONI, PROGRAMMI E MACROAGGREGATI

SPESE PER SERVIZI PER CONTO TERZI E PARTITE DI GIRO - IMPEGNI 2022

MISSIONI E PROGRAMMI \ MACROAGGREGATI		Uscite per partite di giro	Uscite per conto terzi	Totale
		701	702	700
99	MISSIONE 99 - Servizi per conto terzi	0,00	0,00	0,00
01	Servizi per conto terzi - Partite di giro	142.454,85	6.034,22	148.489,07
	TOTALE MISSIONE 99 - Servizi per conto terzi	142.454,85	6.034,22	148.489,07

Pag.

1

COMUNE DI TERZOLAS

PROVINCIA DI TRENTO

PROSPETTO DELLE SPESE DI BILANCIO PER MISSIONI, PROGRAMMI E MACROAGGREGATI

SPESE PER SERVIZI PER CONTO TERZI E PARTITE DI GIRO - IMPEGNI 2022

MISSIONI E PROGRAMMI \ MACROAGGREGATI		Uscite per partite di giro	Uscite per conto terzi	Totale
		701	702	700
99	MISSIONE 99 - Servizi per conto terzi	0,00	0,00	0,00
01	Servizi per conto terzi - Partite di giro	142.454,85	6.034,22	148.489,07
	TOTALE MISSIONE 99 - Servizi per conto terzi	142.454,85	6.034,22	148.489,07

Pag.

1

COMUNE DI TERZOLAS

PROVINCIA DI TRENTO

COMPOSIZIONE PER MISSIONI E PROGRAMMI DEL FONDO PLURIENNALE VINCOLATO DELL'ESERCIZIO 2022 DI RIFERIMENTO DEL BILANCIO*

MISSIONI E PROGRAMMI		Fondo pluriennale vincolato al 31 dicembre dell'esercizio 2021	Spese impegnate negli esercizi precedenti e imputate all'esercizio 2022 e coperte dal fondo pluriennale vincolato	Riaccertamento degli impegni di cui alla lettera b) effettuata nel corso dell'esercizio 2022 (cd. economie di impegno)	Riaccertamento degli impegni di cui alla lettera b) effettuata nel corso dell'esercizio 2022 (cd. economie di impegno) su impegni pluriennali finanziati dal FPV e imputati agli esercizi successivi a 2022	Quota del fondo pluriennale vincolato al 31 dicembre dell'esercizio 2021 rinviata all'esercizio 2023 e successivi	Spese impegnate nell'esercizio 2022 con imputazione all'esercizio 2023 e coperte dal fondo pluriennale vincolato	Spese impegnate nell'esercizio 2022 con imputazione all'esercizio 2024 e coperte dal fondo pluriennale vincolato	Spese impegnate nell'esercizio 2022 con imputazione a esercizi successivi a quelli considerati nel bilancio pluriennale e coperte dal fondo pluriennale vincolato	Fondo pluriennale vincolato al 31 dicembre dell'esercizio 2022
		(a)	(b)	(x)	(y)	(c)=(a)-(b)-(x)-(y)	(d)	(e)	(f)	(g)=(c)+(d)+(e)+(f)
01	MISSIONE 1 Servizi istituzionali e generali e di gestione									
02	Segreteria generale	0,00	0,00	0,00	0,00	0,00	99.174,79	0,00	0,00	99.174,79
03	Gestione economica, finanziaria, programmazione e provveditorato	2.533,33	1.600,00	0,00	0,00	933,33	666,67	0,00	0,00	1.600,00
07	Elezioni e consultazioni popolari - Anagrafe e stato civile	3.367,00	3.367,00	0,00	0,00	0,00	3.367,00	0,00	0,00	3.367,00
10	Risorse umane	7.173,52	7.173,52	0,00	0,00	0,00	6.386,20	0,00	0,00	6.386,20
	TOTALE MISSIONE 1 Servizi istituzionali e generali e di gestione	13.073,85	12.140,52	0,00	0,00	933,33	109.594,66	0,00	0,00	110.527,99
04	MISSIONE 4 Istruzione e diritto allo studio									
01	Istruzione prescolastica	34.978,42	34.978,42	0,00	0,00	0,00	0,00	0,00	0,00	0,00
	TOTALE MISSIONE 4 Istruzione e diritto allo studio	34.978,42	34.978,42	0,00	0,00	0,00	0,00	0,00	0,00	0,00
05	MISSIONE 5 Tutela e valorizzazione dei beni e attività culturali									
01	Valorizzazione dei beni di interesse storico.	27.441,48	27.441,48	0,00	0,00	0,00	9.880,72	0,00	0,00	9.880,72
	TOTALE MISSIONE 5 Tutela e valorizzazione dei beni e attività culturali	27.441,48	27.441,48	0,00	0,00	0,00	9.880,72	0,00	0,00	9.880,72
06	MISSIONE 6 Politiche giovanili, sport e tempo libero									
01	Sport e tempo libero	6.366,70	6.366,70	0,00	0,00	0,00	0,00	0,00	0,00	0,00
	TOTALE MISSIONE 6 Politiche giovanili, sport e tempo libero	6.366,70	6.366,70	0,00	0,00	0,00	0,00	0,00	0,00	0,00

MISSIONI E PROGRAMMI		Fondo pluriennale vincolato al 31 dicembre dell'esercizio 2021	Spese impegnate negli esercizi precedenti e imputate all'esercizio 2022 e coperte dal fondo pluriennale vincolato	Riaccertamento degli impegni di cui alla lettera b) effettuata nel corso dell'esercizio 2022 (cd. economie di impegno)	Riaccertamento degli impegni di cui alla lettera b) effettuata nel corso dell'esercizio 2022 (cd. economie di impegno)	Quota del fondo pluriennale vincolato al 31 dicembre dell'esercizio 2021 rinviata all'esercizio 2023 e successivi	Spese impegnate nell'esercizio 2022 con imputazione all'esercizio 2023 e coperte dal fondo pluriennale vincolato	Spese impegnate nell'esercizio 2022 con imputazione all'esercizio 2024 e coperte dal fondo pluriennale vincolato	Spese impegnate nell'esercizio 2022 con imputazione a esercizi successivi a quelli considerati nel bilancio pluriennale e coperte dal fondo pluriennale vincolato	Fondo pluriennale vincolato al 31 dicembre dell'esercizio 2022
		(a)	(b)	(x)	(y)	(c)=(a)-(b)-(x)-(y)	(d)	(e)	(f)	(g)=(c)+(d)+(e)+(f)
09	MISSIONE 9 Sviluppo sostenibile e tutela del territorio e dell'ambiente									
07	Sviluppo sostenibile territorio montano piccoli Comuni	50.000,00	0,00	0,00	0,00	50.000,00	0,00	0,00	0,00	50.000,00
	TOTALE MISSIONE 9 Sviluppo sostenibile e tutela del territorio e dell'ambiente	50.000,00	0,00	0,00	0,00	50.000,00	0,00	0,00	0,00	50.000,00
10	MISSIONE 10 Trasporti e diritto alla mobilità									
05	Viabilità e infrastrutture stradali	184.789,60	165.635,50	0,00	0,00	19.154,10	81.723,28	0,00	0,00	100.877,38
	TOTALE MISSIONE 10 Trasporti e diritto alla mobilità	184.789,60	165.635,50	0,00	0,00	19.154,10	81.723,28	0,00	0,00	100.877,38
	Totale generale	316.650,05	246.562,62	0,00	0,00	70.087,43	201.198,66	0,00	0,00	271.286,09

COMUNE DI TERZOLAS

PROVINCIA DI TRENTO

RIEPILOGO SPESE PER TITOLI E MACROAGGREGATI

IMPEGNI

TITOLI E MACROAGGREGATI DI SPESA		Totale	Di cui non ricorrenti
	TITOLO 1 - Spese correnti		
100	Spese correnti	0,00	0,00
101	Redditi da lavoro dipendente	248.982,41	1.967,82
102	Imposte e tasse a carico dell'ente	21.745,36	0,00
103	Acquisto di beni e servizi	325.241,41	0,00
104	Trasferimenti correnti	89.136,10	14.170,98
107	Interessi passivi	0,00	0,00
108	Altre spese per redditi da capitale	0,00	0,00
109	Rimborsi e poste correttive delle entrate	55.388,34	0,00
110	Altre spese correnti	47.373,83	0,00
100	TOTALE TITOLO 1	787.867,45	16.138,80
	TITOLO 2 - Spese in conto capitale		
200	Spese in conto capitale	0,00	0,00
201	Tributi in conto capitale a carico dell'ente	0,00	0,00
202	Investimenti fissi lordi e acquisto di terreni	568.289,33	0,00
203	Contributi agli investimenti	68.820,10	0,00
204	Altri trasferimenti in conto capitale	0,00	0,00
205	Altre spese in conto capitale	0,00	0,00
200	TOTALE TITOLO 2	637.109,43	0,00
	TITOLO 3 - Spese per incremento attività finanziarie		
300	Spese per incremento attività finanziarie	0,00	0,00
301	Acquisizioni di attività finanziarie	0,00	0,00
302	Concessione crediti di breve termine	0,00	0,00
303	Concessione crediti di medio-lungo termine	0,00	0,00
304	Altre spese per incremento di attività finanziarie	0,00	0,00
300	TOTALE TITOLO 3	0,00	0,00
	TITOLO 4 - Rimborso Prestiti		
400	Rimborso Prestiti	0,00	0,00
401	Rimborso di titoli obbligazionari	0,00	0,00
402	Rimborso prestiti a breve termine	0,00	0,00
403	Rimborso mutui e altri finanziamenti a medio lungo termine	22.717,28	0,00
404	Rimborso di altre forme di indebitamento	0,00	0,00
405	Fondi per rimborso prestiti	0,00	0,00
400	TOTALE TITOLO 4	22.717,28	0,00
	TITOLO 5 - Chiusura Anticipazioni ricevute da istituto tesoriere/cassiere		
500	Chiusura Anticipazioni ricevute da istituto tesoriere/cassiere	0,00	0,00
501	Chiusura Anticipazioni ricevute da istituto tesoriere/cassiere	0,00	0,00
500	TOTALE TITOLO 5	0,00	0,00
	TITOLO 7 - Uscite per conto terzi e partite di giro		
700	Uscite per conto terzi e partite di giro	0,00	0,00
701	Uscite per partite di giro	142.454,85	0,00
702	Uscite per conto terzi	6.034,22	0,00
700	TOTALE TITOLO 7	148.489,07	0,00
TOTALE IMPEGNI		1.596.183,23	16.138,80

COMUNE DI TERZOLAS
PROVINCIA DI TRENTO
QUADRO GENERALE RIASSUNTIVO 2022

ENTRATE	ACCERTAMENTI	INCASSI	SPESE	IMPEGNI	PAGAMENTI
Fondo di cassa all'inizio dell'esercizio		484.901,28			
Utilizzo avanzo di amministrazione	185.905,92		Disavanzo di amministrazione	0,00	
- di cui Utilizzo Fondo anticipazioni di liquidità	0,00		Disavanzo derivante da debito autorizzato e non contratto ripianato con accensione di prestiti (4)	0,00	
Fondo pluriennale vincolato di parte corrente (1)	13.073,85				
Fondo pluriennale vincolato in c/capitale (1)	303.576,20				
- di cui Fondo pluriennale vincolato in c/capitale finanziato	0,00				
Fondo pluriennale vincolato per incremento di attività finanziarie (2)	0,00				
Titolo 1 - Entrate correnti di natura tributaria, contributiva e perequativa	199.082,54	198.693,86	Titolo 1 - Spese correnti	787.867,45	770.901,23
			<i>Fondo pluriennale vincolato di parte corrente (2)</i>	<i>11.353,20</i>	<i>0,00</i>
Titolo 2 - Trasferimenti correnti	379.058,46	444.941,81			
Titolo 3 - Entrate extratributarie	274.878,91	278.412,05			
<i>Fondo pluriennale vincolato per attività finanziarie (*)</i>	0,00	0,00	Titolo 2 - Spese in conto capitale	637.109,43	411.761,35
Titolo 4 - Entrate in conto capitale	474.670,87	428.491,65	<i>Fondo pluriennale vincolato in c/capitale (2)</i>	<i>259.932,89</i>	<i>0,00</i>
<i>di cui Fondo anticipazioni di liquidità (DL 35/2013 e successive modifiche e rifinanziamenti)</i>	0,00	0,00	<i>- di cui Fondo pluriennale vincolato in c/capitale finanziato da debito</i>	<i>0,00</i>	
Titolo 5 - Entrate da riduzione di attività finanziarie	0,00	0,00	Titolo 3 - Spese per incremento di attività finanziarie	0,00	0,00
Totale entrate finali.....	1.327.690,78	1.350.539,37	Totale spese finali.....	1.696.262,97	1.182.662,58
Titolo 6 - Accensione di prestiti	0,00	0,00	Titolo 4 - Rimborso di prestiti	22.717,28	45.434,56
			Fondo anticipazioni di liquidità	0,00	0,00
Titolo 7 - Anticipazioni da istituto tesoriere/cassiere	0,00	0,00	Titolo 5 - Chiusura Anticipazioni da istituto tesoriere/cassiere	0,00	0,00
Titolo 9 - Entrate per conto di terzi e partite di giro	148.489,07	145.522,41	Titolo 7 - Spese per conto terzi e partite di giro	148.489,07	150.250,43
Totale entrate dell'esercizio	1.476.179,85	1.496.061,78	Totale spese dell'esercizio	1.867.469,32	1.378.347,57
TOTALE COMPLESSIVO ENTRATE	1.978.735,82	1.980.963,06	TOTALE COMPLESSIVO SPESE	1.867.469,32	1.378.347,57
DISAVANZO DELL'ESERCIZIO	0,00		AVANZO DI COMPETENZA/FONDO DI CASSA	111.266,50	602.615,49
TOTALE A PAREGGIO	1.978.735,82	1.980.963,06	TOTALE A PAREGGIO	1.978.735,82	1.980.963,06

COMUNE DI TERZOLAS

PROVINCIA DI TRENTO

QUADRO GENERALE RIASSUNTIVO 2022

GESTIONE DEL BILANCIO	
a) Avanzo di competenza (+) /Disavanzo di competenza (-)	111.266,50
b) Risorse accantonate stanziare nel bilancio dell'esercizio N (+)(8)	15.335,50
c) Risorse vincolate nel bilancio (+)(9)	25.072,32
d) Equilibrio di bilancio (d=a-b-c)	70.858,68

GESTIONE DEGLI ACCANTONAMENTI IN SEDE DI RENDICONTO	
d)Equilibrio di bilancio (+)/(-)	70.858,68
e)Variazione accantonamenti effettuata in sede di rendiconto'(+)/(-)(10)	-1.692,24
f) Equilibrio complessivo (f=d-e)	72.550,92

Pag.

COMUNE DI TERZOLAS

PROVINCIA DI TRENTO

CONTO DEL BILANCIO 2022

Allegato a) - Risultato di amministrazione

PROSPETTO DIMOSTRATIVO DEL RISULTATO DI AMMINISTRAZIONE

		GESTIONE		
		Residui	Competenza	TOTALE
Fondo cassa al 1° Gennaio				484.901,28
RISCOSSIONI	(+)	527.805,42	968.256,36	1.496.061,78
PAGAMENTI	(-)	252.626,26	1.125.721,31	1.378.347,57
SALDO DI CASSA AL 31 DICEMBRE	(=)			602.615,49
PAGAMENTI per azioni esecutive non regolarizzate al 31 dicembre	(-)			0,00
FONDO DI CASSA AL 31 DICEMBRE	(=)			602.615,49
RESIDUI ATTIVI	(+)	180.410,45	507.923,49	688.333,94
<i>di cui derivanti da accertamenti di tributi effettuati sulla base della stima del dipartimento delle finanze</i>		0,00	0,00	0,00
RESIDUI PASSIVI	(-)	22.868,42	470.461,92	493.330,34
FONDO PLURIENNALE VINCOLATO PER SPESE CORRENTI	(-)			11.353,20
FONDO PLURIENNALE VINCOLATO PER SPESE IN CONTO CAPITALE	(-)			259.932,89
RISULTATO DI AMMINISTRAZIONE AL 31 DICEMBRE 2022(A) (2)	(=)			526.333,00

Composizione del risultato di amministrazione al 31 dicembre 2022

Parte accantonata	
Fondo crediti di dubbia esigibilità	354,76
Fondo anticipazioni liquidità	0,00
Fondo perdite società partecipate	0,00
Fondo contezioso	0,00
Altri accantonamenti	50.883,78
Fondo di garanzia debiti commerciali	0,00
Totale parte accantonata (B)	51.238,54
Parte vincolata	
Vincoli derivanti dalla legge	14.232,98
Vincoli derivanti da Trasferimenti	13.771,02
Vincoli derivanti da finanziamenti	0,00
Vincoli formalmente attribuiti dall'ente	0,00
Altri vincoli	0,00
Totale parte vincolata (C)	28.004,00
Parte destinata agli investimenti	
Totale parte destinata agli investimenti (D)	0,00
E) Totale parte disponibile (E=A-B-C-D)	447.090,46
Se E è negativo, tale importo è iscritto tra le spese del bilancio di previsione dell'esercizio successivo (5)	

COMUNE DI TERZOLAS

PROVINCIA DI TRENTO

VERIFICA EQUILIBRI 2022

EQUILIBRI DI BILANCIO

EQUILIBRIO ECONOMICO-FINANZIARIO			COMPETENZA
A) Fondo pluriennale vincolato per spese correnti iscritto in entrata	(+)		13.073,85
AA) Recupero disavanzo di amministrazione esercizio precedente	(-)		0,00
B) Entrate titoli 1.00 - 2.00 - 3.00	(+)		853.019,91
<i>di cui per estinzione anticipata di prestiti</i>			0,00
C) Entrate Titolo 4.02.06 - Contributi agli investimenti direttamente destinati al rimborso dei prestiti da amministrazioni pubbliche	(+)		0,00
D) Spese Titolo 1.00 - Spese correnti	(-)		787.867,45
<i>- di cui spese correnti non ricorrenti finanziate con utilizzo del risultato di amministrazione</i>			0,00
D1) Fondo pluriennale vincolato di parte corrente (di spesa)	(-)		11.353,20
E) Spese Titolo 2.04 - Altri trasferimenti in conto capitale	(-)		0,00
E1) Fondo pluriennale vincolato di spesa - titolo 2.04 Altri trasferimenti in conto capitale	(-)		0,00
F1) Spese Titolo 4.00 - Quote di capitale amm.to dei mutui e prestiti obbligazionari	(-)		22.717,28
<i>di cui per estinzione anticipata di prestiti</i>			0,00
F2) Fondo anticipazioni di liquidità			0,00
G) Somma finale (G=A-AA+B+C-D-D1-E-E1-F1-F2)			44.155,83
ALTRE POSTE DIFFERENZIALI, PER ECCEZIONI PREVISTE DA NORME DI LEGGE E DAI PRINCIPI CONTABILI, CHE HANNO EFFETTO SULL'EQUILIBRIO EX ARTICOLO 162, COMMA 6, DEL TESTO UNICO DELLE LEGGI SULL'ORDINAMENTO DEGLI ENTI LOCALI			
H) Utilizzo avanzo di amministrazione per spese correnti e per rimborso prestiti	(+)		0,00
<i>di cui per estinzione anticipata di prestiti</i>			0,00
I) Entrate di parte capitale destinate a spese correnti in base a specifiche disposizioni di legge o dei principi contabili	(+)		0,00
<i>di cui per estinzione anticipata di prestiti</i>			0,00
L) Entrate di parte corrente destinate a spese di investimento in base a specifiche disposizioni di legge o dei principi contabili	(-)		0,00
M) Entrate da accensione di prestiti destinate a estinzione anticipata dei prestiti	(+)		0,00
O1) RISULTATO DI COMPETENZA DI PARTE CORRENTE (O1=G+H+I-L+M)			44.155,83
- Risorse accantonate di parte corrente stanziare nel bilancio dell'esercizio N	(-)		15.335,50
- Risorse vincolate di parte corrente nel bilancio	(-)		13.771,02
O2) EQUILIBRIO DI BILANCIO DI PARTE CORRENTE	(-)		15.049,31
- Variazione accantonamenti di parte corrente effettuata in sede di rendiconto'(+)/(-)	(-)		-1.692,24
O3) EQUILIBRIO COMPLESSIVO DI PARTE CORRENTE			16.741,55

COMUNE DI TERZOLAS

PROVINCIA DI TRENTO

VERIFICA EQUILIBRI 2022

EQUILIBRI DI BILANCIO

EQUILIBRIO ECONOMICO-FINANZIARIO			COMPETENZA
P) Utilizzo avanzo di amministrazione per spese di investimento	(+)		185.905,92
Q) Fondo pluriennale vincolato per spese in conto capitale iscritto in entrata	(+)		303.576,20
R) Entrate Titoli 4.00-5.00-6.00	(+)		474.670,87
C) Entrate Titolo 4.02.06 - Contributi agli investimenti direttamente destinati al rimborso dei prestiti da amministrazioni pubbliche	(-)		0,00
I) Entrate di parte capitale destinate a spese correnti in base a specifiche disposizioni di legge o dei principi contabili	(-)		0,00
S1) Entrate Titolo 5.02 per Riscossioni crediti di breve termine	(-)		0,00
S2) Entrate Titolo 5.03 per Riscossioni crediti di medio-lungo termine	(-)		0,00
T) Entrate Titolo 5.04 relative a Altre entrate per riduzioni di attività finanziaria	(-)		0,00
L) Entrate di parte corrente destinate a spese di investimento in base a specifiche disposizioni di legge o dei principi contabili	(+)		0,00
M) Entrate da accensione di prestiti destinate a estinzione anticipata dei prestiti	(-)		0,00
U) Spese Titolo 2.00 - Spese in conto capitale	(-)		637.109,43
U1) Fondo pluriennale vincolato in c/capitale (di spesa)	(-)		259.932,89
V) Spese Titolo 3.01 per Acquisizioni di attività finanziarie	(-)		0,00
E) Spese Titolo 2.04 - Altri trasferimenti in conto capitale	(+)		0,00
E1) Fondo pluriennale vincolato di spesa - titolo 2.04 Altri trasferimenti in conto capitale	(+)		0,00
Z1) RISULTATO DI COMPETENZA IN C/CAPITALE (Z1) = P+Q+R-C-I-S1-S2-T+L-M-U-U1-U2-V+E+E1)			67.110,67
Z/1) Risorse accantonate in c/capitale stanziare nel bilancio dell'esercizio N	(-)		0,00
- Risorse vincolate in c/capitale nel bilancio	(-)		11.301,30
Z/2) EQUILIBRIO DI BILANCIO IN C/CAPITALE			55.809,37
- Variazione accantonamenti in c/capitale effettuata in sede di rendiconto'(+)/(-)	(-)		0,00
Z3) EQUILIBRIO COMPLESSIVO IN CAPITALE			55.809,37

COMUNE DI TERZOLAS

PROVINCIA DI TRENTO

VERIFICA EQUILIBRI 2022

EQUILIBRI DI BILANCIO

EQUILIBRIO ECONOMICO-FINANZIARIO			COMPETENZA
S1) Entrate Titolo 5.02 per Riscossione crediti di breve termine	(+)		0,00
S2) Entrate Titolo 5.03 per Riscossione crediti di medio-lungo termine	(+)		0,00
T) Entrate Titolo 5.04 relative a Altre entrate per riduzioni di attività finanziarie	(+)		0,00
X1) Spese Titolo 3.02 per Concessione crediti di breve termine	(-)		0,00
X2) Spese Titolo 3.03 per Concessione crediti di medio-lungo termine	(-)		0,00
Y) Spese Titolo 3.04 per Altre spese per incremento di attività finanziarie	(-)		0,00
W1) RISULTATO DI COMPETENZA (W/1 = O1+Z1+S1+S2+T-X1-X2-Y)			111.266,50
Risorse accantonate stanziare nel bilancio dell'esercizio N			15.335,50
Risorse vincolate nel bilancio			25.072,32
W2/EQUILIBRIO DI BILANCIO			70.858,68
Variazione accantonamenti effettuata in sede di rendiconto			-1.692,24
W3/EQUILIBRIO COMPLESSIVO			72.550,92

Saldo corrente ai fini della copertura degli investimenti pluriennali:

O1) Risultato di competenza di parte corrente		44.155,83
Utilizzo risultato di amministrazione per il finanziamento di spese correnti ricorrenti e per il rimborso dei prestiti al netto del Fondo anticipazione di liquidità (H)	(-)	0,00
Entrate non ricorrenti che non hanno dato copertura a impegni	(-)	0,00
- Risorse accantonate di parte corrente stanziare nel bilancio dell'esercizio N (1)	(-)	15.335,50
- Variazione accantonamenti di parte corrente effettuata in sede di rendiconto (+)/(-)(2)	(-)	-1.692,24
- Risorse vincolate di parte corrente nel bilancio (3)	(-)	13.771,02
Equilibrio di parte corrente ai fini della copertura degli investimenti plurienn.		16.741,55

A) Indicare l'importo iscritto in entrata del conto del bilancio alla corrispondente voce riguardante il fondo pluriennale vincolato.

C) Si tratta delle entrate in conto capitale relative ai soli contributi agli investimenti destinati al rimborso prestiti corrispondenti alla voce del piano dei conti finanziario con codifica E.4.02.06.00.000.

D1) Indicare l'importo complessivo delle voci relative al corrispondente fondo pluriennale vincolato risultante in spesa del conto del bilancio

E) Si tratta delle spese del titolo 2 per trasferimenti in conto capitale corrispondenti alla voce del piano dei conti finanziario con codifica U.2.04.00.00.000.

Q) Indicare l'importo iscritto in entrata del conto del bilancio alla corrispondente voce riguardante il fondo pluriennale vincolato.

S1) Si tratta delle entrate del titolo 5 limitatamente alle riscossioni crediti di breve termine corrispondenti alla voce del piano dei conti finanziario con codifica E.5.02.00.00.000.

S2) Si tratta delle entrate del titolo 5 limitatamente alle riscossioni crediti di medio-lungo termine corrispondenti alla voce del piano dei conti finanziario con codifica E.5.03.00.00.000.

T) Si tratta delle entrate del titolo 5 limitatamente alle altre entrate per riduzione di attività finanziarie corrispondenti alla voce del piano dei conti finanziario con codifica E.5.04.00.00.000.

U1) Indicare l'importo complessivo delle voci relative al corrispondente fondo pluriennale vincolato risultante in spesa del conto del bilancio

X1) Si tratta delle spese del titolo 3 limitatamente alle concessioni di crediti di breve termine corrispondenti alla voce del piano dei conti finanziario con codifica U.3.02.00.00.000.

X2) Si tratta delle spese del titolo 3 limitatamente alle concessioni di crediti di medio-lungo termine corrispondenti alla voce del piano dei conti finanziario con codifica U.3.03.00.00.000.

Y) Si tratta delle spese del titolo 3 limitatamente alle altre spese per incremento di attività finanziarie corrispondenti alla voce del piano dei conti finanziario con codifica U.3.04.00.00.000.

(1) Inserire la quota corrente del totale della colonna c) dell'allegato a/1 "Elenco analitico delle risorse accantonate nel risultato di amministrazione" al netto dell'accantonamento al fondo anticipazioni di liquidità, già considerato ai fini della determinazione del saldo di parte corrente.

(2) Inserire la quota corrente del I totale della colonna d) dell'allegato a/1 "Elenco analitico delle risorse accantonate nel risultato di amministrazione" al netto dell'accantonamento al Fondo anticipazioni di liquidità, già considerato ai fini della determinazione.

(3) Inserire l'importo della quota corrente della prima colonna della riga n) dell'allegato a/2 "Elenco analitico delle risorse vincolate nel risultato di amministrazione" al netto delle quote correnti vincolate al 31/12 finanziate dal risultato di amministrazione iniziale.

COMUNE DI TERZOLAS

PROVINCIA DI TRENTO

ELENCO ANALITICO DELLE RISORSE ACCANTONATE NEL RISULTATO DI AMMINISTRAZIONE (*)

Capitolo di spesa	Descrizione	Risorse accantonate al 1/1/2022	Risorse accantonate applicate al bilancio dell'esercizio 2022 (con segno -)	Risorse accantonate stanziare nella spesa del bilancio dell'esercizio 2022	Variazione accantonamenti effettuata in sede di rendiconto (con segno +/-)	Risorse accantonate nel risultato di amministrazione al 31/12/2022
		(a)	(b)	(c)	(d)	(e)=(a)+(b)+(c)+(d)
Fondo crediti di dubbia esigibilità						
Cap. 2721/0	FONDO DI DUBBIA ESIGIBILITA'	711,50	0,00	1.335,50	-1.692,24	354,76
Totale Fondo crediti di dubbia esigibilità		711,50	0,00	1.335,50	-1.692,24	354,76
Altri accantonamenti						
Cap. 0/0	ACCANTONAMENTO TFR	36.883,78	0,00	14.000,00	0,00	50.883,78
Totale Altri accantonamenti		36.883,78	0,00	14.000,00	0,00	50.883,78
Totale		37.595,28	0,00	15.335,50	-1.692,24	51.238,54

(*) Le modalità di compilazione delle singole voci del prospetto sono descritte nel paragrafo 13.7.1 del principio applicato della programmazione

COMUNE DI TERZOLAS

PROVINCIA DI TRENTO

ELENCO ANALITICO DELLE RISORSE VINCOLATE NEL RISULTATO DI AMMINISTRAZIONE (*)

Cap. di entrata	Descrizione	Cap. di spesa correlato	Descrizione	Risorse vinc. nel risultato di amministrazione al 1/1/2022	Risorse vincolate applicate al bilancio dell'esercizio 2022	Entrate vincolate accertate nell'esercizio 2022	Impegni eserc. 2022 finanziati da entrate vincolate accertate nell'esercizio o da quote vincolate del risultato di amministrazione	Fondo plur. vinc. al 31/12/2022 finanziato da entrate vincolate accertate nell'esercizio o da quote vincolate del risultato di amministrazione	Cancellazione di residui attivi vincolati o eliminazione del vincolo su quote del risultato di amministrazione (+) e cancellazione di residui passivi finanziati da risorse vincolate (-) (gestione dei residui):	Cancellazione nell'esercizio N di impegni finanziati dal fondo pluriennale vincolato dopo l'approvazione del rendiconto dell'esercizio 2021 non reimpegnati nell'esercizio 2022	Risorse vincolate nel bilancio al 31/12/2022	Risorse vincolate nel risultato di amministrazione al 31/12/2022
				(a)	(b)	(c)	(d)	(e)	(f)	(g)	(h)=(b)+(c)-(d)-(e)+(g)	(i)=(a)+(c)-(d)-(e)-(f)+(g)
Vincoli derivanti dalla legge												
Cap. 140/4	CONTRIBUTI COVID-19 - TOSAP E COSAP	Cap. 0/0		0,00	0,00	0,00	0,00	0,00	0,00	0,00	0,00	0,00
Cap. 1222/0	CONTRIBUTO DI CONCESSIONE	Cap. 3603/0	MANUTENZIONE STRAORDINARIA IMPIANTI SPORTIVI	2.680,52	0,00	5.432,21	0,00	0,00	0,00	0,00	5.432,21	8.112,73
Cap. 1223/0	ONERI CONCESSORI PER SANATORIA ABUSI EDILIZIA	Cap. 3603/0	MANUTENZIONE STRAORDINARIA IMPIANTI SPORTIVI	251,16	0,00	5.869,09	0,00	0,00	0,00	0,00	5.869,09	6.120,25
Totale Vincoli derivanti dalla legge				2.931,68	0,00	11.301,30	0,00	0,00	0,00	0,00	11.301,30	14.232,98
Vincoli derivanti da Trasferimenti												
Cap. 326/0	2021 FONDO STATALE DI SOSTEGNO ALLE ATTIVITA' ECONOMICHE - COVID	Cap. 0/0		13.771,00	13.771,00	13.771,00	13.770,98	0,00	0,00	0,00	13.771,02	13.771,02
Totale Vincoli derivanti da Trasferimenti				13.771,00	13.771,00	13.771,00	13.770,98	0,00	0,00	0,00	13.771,02	13.771,02
Totale risorse vincolate (I=I/1+I/2+I/3+I/4+I/5)				16.702,68	13.771,00	25.072,30	13.770,98	0,00	0,00	0,00	25.072,32	28.004,00

Totale quote accantonate riguardanti le risorse vincolate da legge (m/1)	0,00	0,00
Totale quote accantonate riguardanti le risorse vincolate da trasferimenti (m/2)	0,00	0,00
Totale quote accantonate riguardanti le risorse vincolate da finanziamenti (m/3)	0,00	0,00
Totale quote accantonate riguardanti le risorse vincolate dall'ente (m/4)	0,00	0,00
Totale quote accantonate riguardanti le risorse vincolate da altro (m/5)	0,00	0,00
Totale quote accantonate riguardanti le risorse vincolate (m=m/1+m/2+m/3+m/4+m/5)	0,00	0,00

Cap. di entrata	Descrizione	Cap. di spesa correlato	Descrizione	Risorse vinc. nel risultato di amministrazione al 1/1/2022	Risorse vincolate applicate al bilancio dell'esercizio 2022	Entrate vincolate accertate nell'esercizio 2022	Impegni eserc. 2022 finanziati da entrate vincolate accertate nell'esercizio o da quote vincolate del risultato di amministrazione	Fondo plur. vinc. al 31/12/2022 finanziato da entrate vincolate accertate nell'esercizio o da quote vincolate del risultato di amministrazione	Cancellazione di residui attivi vincolati o eliminazione del vincolo su quote del risultato di amministrazione (+) e cancellazione di residui passivi finanziati da risorse vincolate (-) (gestione dei residui):	Cancellazione nell'esercizio N di impegni finanziati dal fondo pluriennale vincolato dopo l'approvazione del rendiconto dell'esercizio 2021 non reimpegnati nell'esercizio 2022	Risorse vincolate nel bilancio al 31/12/2022	Risorse vincolate nel risultato di amministrazione al 31/12/2022
				(a)	(b)	(c)	(d)	(e)	(f)	(g)	(h)=(b)+(c)-(d)-(e)+(g)	(i)=(a)+(c)-(d)-(e)-(f)+(g)
				Totale risorse vincolate da legge al netto di quelle che sono state oggetto di accantonamenti (n/1=l/1-m/1)							11.301,30	14.232,98
				Totale risorse vincolate da trasferimenti al netto di quelle che sono state oggetto di accantonamenti (n/2=l/2-m/2)							13.771,02	13.771,02
				Totale risorse vincolate da finanziamenti al netto di quelle che sono state oggetto di accantonamenti (n/3=l/3-m/3)							0,00	0,00
				Totale risorse vincolate dall'Ente al netto di quelle che sono state oggetto di accantonamenti (n/4=l/4-m/4)							0,00	0,00
				Totale risorse vincolate da altro al netto di quelle che sono state oggetto di accantonamenti (n/5=l/5-m5)							0,00	0,00
				Totale risorse vincolate al netto di quelle che sono state oggetto di accantonamenti (n=l-m)							25.072,32	28.004,00

TABELLA DEI PARAMETRI OBIETTIVI PER COMUNI AI FINI DELL'ACCERTAMENTO DELLA CONDIZIONE DI ENTE STRUTTURALMENTE DEFICITARIO

COMUNE DI TERZOLAS

PROVINCIA TN

P1	Indicatore 1.1 (Incidenza spese rigide - ripiano disavanzo, personale e debito - su entrate correnti) maggiore del 48%	SI	<input checked="" type="checkbox"/>
P2	Indicatore 2.8 (Incidenza degli incassi delle entrate proprie sulle previsioni definitive di parte corrente) minore del 22%	SI	<input checked="" type="checkbox"/>
P3	Indicatore 3.2 (Anticipazioni chiuse solo contabilmente) maggiore di 0	SI	<input checked="" type="checkbox"/>
P4	Indicatore 10.3 (Sostenibilita' debiti finanziari) maggiore del 16%	SI	<input checked="" type="checkbox"/>
P5	Indicatore 12.4 (Sostenibilita' disavanzo effettivamente a carico dell'esercizio) maggiore dell'1,20%	SI	<input checked="" type="checkbox"/>
P6	Indicatore 13.1 (Debiti riconosciuti e finanziati) maggiore dell'1%	SI	<input checked="" type="checkbox"/>
P7	[Indicatore 13.2 (Debiti in corso di riconoscimento) + Indicatore 13.3 (Debiti riconosciuti e in corso di finanziamento)] maggiore dello 0,60%	SI	<input checked="" type="checkbox"/>
P8	Indicatore concernente l'effettiva capacita' di riscossione (riferito al totale delle entrate) minore del 47%	SI	<input checked="" type="checkbox"/>

Gli enti locali che presentano almeno la metà dei parametri deficitari (la condizione "SI" identifica il parametro deficitario) sono strutturalmente deficitari ai sensi dell'articolo 242, comma 1, Tuel.

Sulla base dei parametri suindicati l'ente è da considerarsi in condizioni strutturalmente deficitarie	SI	<input checked="" type="checkbox"/>
--	----	-------------------------------------

PIANO OPERE PUBBLICHE 2022 - IMPORTI A CONSUNTIVO

N.	PDFC	MISS. – PROGR.	CAP. PEG	PROGRAMMA GENERALE OO.PP.	IMPORTI PREVISTI PER OPERE ANNO 2022	IMPORTI UTILIZZATI PER OPERE 2022	CAP. 1220	CAP. 1222	CAP. 1223	CAP. 1236	CAP. 1238	CAP. 1239	CAP. 1241	CAP. 1258	CAP. 1259	CAP. 1260	CAP. 1261	CAP. 1505	CAP. 1506	cap. 3042	CAP. 1/2	FONDO PLURIENNALE VINCOLATO
							BIM ADIGE - PIANO STRAORDINARIO 2022	CONTRIBUTO DI CONCESSIONE	ONERI CONCESSORI PER SANATORIA ABUSI EDILIZIA	contributo PAT x PIANO ASSETAMENTO BENI SILVO PASTORALI	FONDO PER GLI INVESTIMENTI COMUNALI FIM ANNI PREGRESSI + 2022	FONDO PER GLI INVESTIMENTI (BUDGET saldo anni pregressi + 2021	FONDO DI RISERVA P.A.T. COMMA 5 ARTICOLO 11 L.P. 36/93 E SS.MM.	CONTRIBUTO EFFICIENTAMENTO ENERGETICO E MESSA IN SICUREZZA IMMOBILI	CONTRIBUTO PAT PICCOLI COMUNI	CONTRIBUTO MINISTERO INTERNO PER ARREDO URBANO Circolare n.6/2022	FONDO PROGETTAZIONE TERRITORIALE	CONCESSIONE DI BENI DEMANIALI: RIPARTIZIONE DEL CANONE AGGIUNTIVO PER CONCESSIONI IDROELETTRICHE (BIM ADIGE) ANNI	VENDITA TERRENTI Graifenberg Arcangelo	CONTRIBUTO PIANO DI VALLATA BIM ADIGE Ripristini urbani saldo 2021	AVANZO DI AMMINISTRAZIONE	
1	2.02.03.05.000	9-5	3000	REVISIONE PIANO ASSETAMENTO BENI SILVO-PASTORALI (Rilevante IVA)	€ 20.000,00	€ 18.560,27				€ 9.886,70	€ 4.000,00							€ 4.673,57				
2	2.02.01.09.000	1-5	3015	MANUTENZ. STRAORD. IMMOBILI COMUNALI (caldaia casa ex ECA)	€ 16.500,00	€ 12.842,33					€ 9.097,00										€ 3.745,33	
3	2.02.01.09.000	1-5	3017	MANUTENZIONE STRAORDINARIA MALGHE - MALGHET BAS (TETTOIA)	€ 10.000,00	€ -																
4	2.02.01.07.000	1-2	3020	ACQUISTO ATTREZZATURE PER UFFICI	€ 3.000,00	€ 2.243,58					€ 2.000,00										€ 243,58	
5	2.02.01.01.001	10-5	3027	MANUTENZ.STRAORD. AUTOMEZZI IN DOTAZ.PERSONALE OP.	€ 4.000,00	€ -																
6	2.02.03.05.000	1-6	3029	SPESE TECNICHE STRAORDINARIE (variante PRG)	€ 6.200,00	€ 6.105,22												€ 6.105,22				
7	2.02.03.05.000	5-1	3034	INCARICHI PROFESSIONALI ESTERNI	€ 72.441,48	€ 69.035,56						€ 12.021,59					€ 12.621,51	€ 8.765,74			€ 8.185,24	€ 27.441,48
8	2.03.01.02.000	17-1	3050	TRASFERIMENTO QUOTA ALLA COMUNITA' DELLA VALLE DI SOLE PER CHIUSURA PROGETTO PAES "PIANO ENERGIA SOSTENIBILE"	€ 600,00	€ 524,73															€ 524,73	
9	2.03.01.02.003	12-5	3099	PARTECIP. PROGETTO "INTERVENTO 19" COMUNE DI CALDES	€ 6.000,00	€ 6.000,00					€ 6.000,00											
10	2.02.01.99.999	1-5	3105	ACQUISTO DOTAZIONI PER OPERAIO	€ 1.000,00	€ 999,07					€ 999,07											
11	2.02.01.01.001	10-5	3110	ACQUISTO MEZZI CANTIERE COMUNALE - FRESA NEVE	€ 12.000,00	€ 9.028,00					€ 9.028,00											
12	2.02.01.09.999	1-2	3115	RIQUALIFICAZIONE ENERGETICA IMMOBILI COMUNALI SALA PLURIUSO EDIFICIO SCOLASTICO	€ 150.000,00	€ 100.000,00	€ 18.313,29				€ 2.888,24	€ 10.000,00		€ 50.000,00							€ 18.798,47	
13	2.03.01.02.000	11-1	3225	CONTRIBUTO STRAORD. CORPO VV.FF.PER ATTREZZ.	€ 20.000,00	€ 20.000,00						€ 5.000,00									€ 15.000,00	
14	2.02.01.09003	4-1	3250	MANUTENZ. STRAORD. EDIFICIO COM.LE SCUOLA INFANZIA	€ 5.685,12	€ 2.082,54		€ 82,54			€ 2.000,00											
15	2.02.01.03.000	4-1	3251	BENI MOBILI - ATTREZZATURE-ARREDI MENSA SCUOLA INFANZIA (IVA)	€ 1.000,00	€ -																
16	2.02.01.03.000	4-1	3252	BENI MOBILI -ATTREZZATURE-ARREDI SCUOLA INFANZIA	€ 1.063,80	€ 931,86					€ 931,86											
17	2.02.01.09.003	4-1	3254	ATTREZZATURA PER GIARDINO SC. INFANZIA	€ 20.000,00	€ 4.061,94					€ 4.061,94											
18	02.02.01.09.003	4-1	3253	MESSA IN SICUREZZA GIARDINI/PIAZZALE SCUOLA INFANZIA	€ 144.978,42	€ 134.978,42								€ 100.000,00								€ 34.978,42
19	2.03.01.02.000	4-2	3260	TRASFERIMENTO AL COMUNE CAPOCONVENZIONE PER LA GESTIONE STRAORDINARIA IMMOBILI SCUOLA MEDIA	€ 3.000,00	€ 2.295,37					€ 2.295,37											
20	2.03.01.02.000	4-2	3270	TRASFERIMENTI AL COMUNE DI CROVIANA PER MANUTENZ.STRAORDINARIA IMMOBILI SCUOLA ELEMENTARE	€ 4.000,00	€ -																
21	2.02.01.09.010	9-4	3491	MANUTENZ. STRAORD. ACQUEDOTTO (Rilevante ai fini IVA)	€ 8.000,00	€ -																
22	02.02.03.05.000	6-1	3498	REALIZZAZIONE STRUTTURA A SERVIZIO DEL PARCO URBANO COMUNALE	€ 10.366,70	€ 9.939,84															€ 3.573,14	€ 6.366,70
23	2.02.01.09.010	9-4	3510	MANUTENZ. STRAORD. FOGNATURA - FOSSA IMHOFF (Rilevante ai fini IVA)	€ 10.000,00	€ 2.208,80						€ 2.208,80										
24	2.02.01.09.000	6-1	3601	MANUTENZ.STRAORD. PARCO PUBBLICO COMUNALE	€ 13.500,00	€ 11.016,16					€ 6.517,63									€ 4.498,53		
25	2.02.01.05.000	6-1	3602	BENI MOBILI: GIOCHI E ATTREZZATURA PER PARCO PUBBLICO	€ 12.530,15	€ 2.760,56					€ 2.760,56											
26	2.03.01.02.000	9-1	3604	TRAFERIMENTI FORESTALE PER PASSERELLA RIO VALAR + FONTANE	€ 40.000,00	€ 40.000,00					€ 5.000,00	€ 5.000,00									€ 30.000,00	
27	2.02.01.09.012	10-5	3682	MANUTENZ. STRAORDINARIA VIABILITA' INTERNA	€ 94.168,33	€ 93.938,40					€ 4.017,23	€ 5.752,84			€ 84.168,33							
28	2.02.01.09.012	10-5	3686	MANUTENZ. STRAORD. VIABILITA' ESTERNA	€ 3.000,00	€ -																
29	2.02.01.09.012	10-05	3688	MANUTENZ. STRAORD.STRADE FORESTALI - "Rilevante ai fini IVA"	€ 4.000,00	€ -																
30	02.02.01.09.012	10-4	3750	MESSA IN SICUREZZA MARCIAPIEDI E VIA MOLINI	€ 75.583,09	€ 75.583,09																€ 75.583,09
31	2.02.01.09.013	10-6	3751	PROLUNGAMENTO MARCIAPIEDE PEDONALE VIA ROMA - VIA CICCULINI	€ 419.629,79	€ 419.629,79							€ 308.000,00					€ 42.000,00			€ 39.723,28	€ 29.906,51
32	2.02.01.99.999	8-1	3780	ARREDO URBANO (AREA attesa per ambulatorio medico - fioriere - panchine - lavatoi fontane)	€ 27.800,00	€ 27.206,00			€ 3.205,91			€ 2.566,00				€ 10.000,00					€ 11.434,09	
33	02.02.01.09.000	10-5	3845	MANUTENZ. STRAORD. RETI ELETTRICHE PER ILLUMINAZIONE PUBBLICA	€ 79.300,00	€ 79.300,00																€ 79.300,00
34	2.02.01.04.000	17-1	3847	MANUTENZ. STRAORDINARIA RETI ELETTRICHE	€ 5.000,00	€ 4.902,00						€ 824,04						€ 4.077,96				
35	02.05.02.01.001	9-7	3999	TRASFERIMENTO ALLA COMUNITA' DI VALLE PER ISTITUZIONE FONDO STRATEGICO TERRITORIALE	€ 50.000,00	€ 50.000,00																€ 50.000,00
IMPORTI UTILIZZATI OPERE 2022					€ 1.354.346,88	€ 1.206.173,53	€ 18.313,29	€ 82,54	€ 3.205,91	€ 9.886,70	€ 61.596,90	€ 43.373,27	€ 308.000,00	€ 150.000,00	€ 84.168,33	€ 10.000,00	€ 12.621,51	€ 65.622,49	€ -	€ 4.498,53	€ 131.227,86	€ 303.576,20
IMPORTI CONCESSI PER ANNO 2022							€ 18.313,29	€ 5.514,85	€ 7.950,00	€ 10.000,00	€ 119.206,38	€ 56.588,07	€ 308.000,00	€ 150.000,00	€ 84.168,33	€ 10.000,00	€ 14.044,51	€ 72.954,52	€ 3.903,00	€ 4.498,53	€ 185.905,92	€ 303.576,20
SOMME A DISPOSIZIONE AMMINISTRAZIONE							€ -	€ 5.432,31	€ 4.744,09	€ 113,30	€ 57.609,48	€ 13.214,80	€ -	€ -	€ -	€ -	€ 1.423,00	€ 7.332,03	€ 3.903,00	€ -	€ 54.678,06	€ -

DATI PER INDICATORI DI BILANCIO - ALLEGATO 2a

Codice di Bilancio	Piano dei conti finanziario	Descrizione Voce	FCBILE	FCBILE	FCBILE	FCBILE	FCBILE	FCBILE	FCBILE	FCBILE	FCBILE	FCBILE	FCBILE	FCBILE
			Stanz. Iniziale CP	Stanz. Definitivo CP	Residui Iniziali	Accert. Competenza Eser	Accert. Residuo Eser	Incassi Competenza Eser	Incassi Residuo Eser	Stanz. Cassa Iniziale Eser	Stanz. Cassa Definitivo Eser	Incassi CO+RE Eser	Residui Attivi da riportare dalla competenza	Totale Residui Attivi da riportare
	0	Quota libera corrente avanzo di amministrazione	447.090,46											
	0	Quota libera capitale avanzo di amministrazione	0,00											
	0	Quota accantonata avanzo di amministrazione	51.238,54											
	0	Quota vincolata avanzo di amministrazione	28.004,00											
	0	Avanzo totale Allegato A	526.333,00											
	0	FPV corrente - ENTRATE (1/5000)		13.073,85										
	0	FPV corrente - ENTRATE (1/5000) (SOLO QUOTA DESTINATA ALLE SPESE DI PERSONALE)		13.073,85										
	0	FPV capitale - ENTRATE (2/5000)		303.576,20										
	0	Quota del FPV non utilizzata nel corso dell'esercizio e rinviata agli esercizi successivi (colonna c)		69.154,10										
E.1.0.0.0.0		Titolo 1	200.000,00	200.000,00	8.235,32	199.082,54				200.936,81	206.235,32	198.693,86	8.624,00	8.624,00
E.1.1.0.0.0		Entrate da tributi				199.082,54						198.693,86		
E.1.1.4.0.0		Compartecipazione tributi				0,00						0,00		
E.2.0.0.0.0		Titolo 2	311.194,07	373.219,18	168.792,99	379.058,46				463.019,92	542.012,17	444.941,81	56.406,24	102.909,64
E.3.0.0.0.0		Titolo 3	383.773,80	395.593,99	44.081,11	274.878,91				472.335,28	439.675,10	278.412,05	42.229,98	45.474,33
E.4.0.0.0.0		Titolo 4			477.388,02								397.582,49	523.567,24
E.4.2.6.0.0		Contributi agli investimenti direttamente destinati al rimborso dei prestiti da amministrazioni pubbliche				0,00								
E.4.3.1.0.0		Trasferimenti in conto capitale per assunzione di debiti dell'amministrazione da parte di amministrazioni pubbliche				0,00								
E.4.3.4.0.0		Trasferimenti in conto capitale da parte di amministrazioni pubbliche per cancellazione di debiti dell'amministrazione				0,00								
E.5.0.0.0.0		Titolo 5			0,00								0,00	0,00
E.6.0.0.0.0		Titolo 6 "Accensione di prestiti"				0,00								
E.6.2.2.0.0		Titolo 6 "Anticipazioni"				0,00								
E.6.3.3.0.0		Titolo 6 "Accensione prestiti a seguito di escussione di garanzie"				0,00								
E.9.0.0.0.0		Partite di Giro				148.489,07								
E.9.1.99.6.0		Gestione incassi vincolati partite di giro				0,00								
Codice di Bilancio	Piano dei conti finanziario	Descrizione Voce	FCBILU	FCBILU	FCBILU	FCBILU	FCBILU	FCBILU	FCBILU	FCBILU	FCBILU	FCBILU	FCBILU	FCBILU
			Stanz. Iniziale	Stanz. Definitivo	Residui iniziali	Impegni Competenza Eser	Impegni Residuo Eser	Pagamenti Competenza Eser	Pagamenti Residuo Eser	Stanz. Cassa Iniziale Eser	Stanz. Cassa Definitivo Eser	Pagamenti CO+RE Eser	Residui Passivi da riportare dalla competenza	Totale Residui Passivi da riportare
	0	disavanzo	0,00	0,00										0,00
U.1.0.0.0.0 (NO FPV)		Titolo 1 (no FPV)												
U.1.0.0.0.0		Titolo 1 totale			172.492,15	787.867,45	161.799,71						175.570,03	178.765,93
U.1.1.0.0.0		spese di personale				248.982,41								
U.1.1.1.1.4		indennità ed altri compensi, esclusi i rimborsi spesa per missione, corrisposti al personale a tempo indeterminato				10.540,52								
U.1.1.1.1.8		indennità ed altri compensi, esclusi i rimborsi spesa documentati per missione, corrisposti al personale a tempo determinato				0,00								
U.1.1.1.1.3		Straordinario per il personale a tempo indeterminato				2.843,13								
U.1.1.1.1.7		Straordinario per il personale a tempo determinato				576,37								
U.1.10.2.1.1 su		FPV relativo al personale				11.353,20								
U.1.2.1.1.0		irap				19.232,83								
U.1.3.0.0.0		Acquisto di beni e servizi			69.789,89	325.241,41		240.168,23	66.043,43					
U.1.3.2.10.0		Consulenze				3.359,49								
U.1.3.2.11.0		Prestazioni professionali e specialistiche				5.425,60								
U.1.3.2.12.0		Lavoro flessibile/LSU/Interinale				0,00								
U.1.3.2.15.0		contratti di servizio				1.715,75								
U.1.4.3.1.0		trasferimenti a imprese controllate				0,00								
U.1.4.3.2.0		Trasferimenti correnti a altre imprese partecipate				0,00								
U.1.4.1.0.0		Trasferimenti correnti a Amministrazioni Pubbliche			34.897,76	60.663,07		39.476,57	24.755,88					
U.1.5.0.0.0		Trasferimenti di tributi			0,00	0,00		0,00	0,00					
U.1.6.0.0.0		Fondi perequativi			0,00	0,00		0,00	0,00					
U.1.7.0.0.0		interessi passivi				0,00								
U.1.7.6.4.0		Interessi passivi su anticipazioni di tesoreria				0,00								
U.1.7.6.2.0		interessi di mora		0,00		0,00								
M20P02 T1	U.1.10.1.3.1	FCDE Parte corrente		1.335,50										
	U.2.0.0.0.0	Titolo 2 totale			80.246,83	637.109,43	79.994,83						291.404,76	305.342,91
U.2.0.0.0.0 (NO FPV)		Titolo 2 (no FPV)												
U.2.2.0.0.0 (FPV)		Investimenti fissi (FPV costituito = impegni pluriennali fin FPV succ. al 31/12/rendiconto)				209.932,89								
U.2.2.0.0.0		Investimenti fissi			69.022,94	568.289,33		300.333,79	54.832,79					333.867,23
U.2.3.0.0.0 (FPV)		Contributi agli investimenti (FPV costituito = impegni pluriennali fin FPV succ. al 31/12/rendiconto)				50.000,00								
U.2.3.0.0.0		Contributi agli investimenti				68.820,10								68.820,10
U.2.3.1.0.0		Contributi agli investimenti a Amministrazioni pubbliche (no FPV per stanz.)			3.308,09	48.820,10		45.370,88	3.308,09					

0105	Gestione dei beni demaniali epatrimoniali	133.300,00	152.433,00	0,00	0,00	119.678,58	0,00	32.754,42	157.405,17	6.949,25	159.382,25	107.054,12	6.949,25	6.949,25
0106	Ufficio tecnico	28.500,00	28.200,00	0,00	0,00	24.302,22	0,00	3.897,78	51.988,60	23.985,10	52.185,10	6.105,22	23.985,10	23.985,10
0107	Elezioni e consultazioni popolari - Anagrafe e stato civile	67.811,09	70.811,09	0,00	3.367,00	59.384,91	3.367,00	8.059,18	69.763,20	447,88	71.258,97	57.743,65	447,88	447,88
0108	Statistica e sistemi informativi	0,00	0,00	0,00	0,00	0,00	0,00	0,00	0,00	0,00	0,00	0,00	0,00	0,00
0109	Assistenza tecnico-amministrativa agli enti locali	0,00	0,00	0,00	0,00	0,00	0,00	0,00	0,00	0,00	0,00	0,00	0,00	0,00
0110	Risorse umane	20.273,52	20.273,52	0,00	6.386,20	11.854,01	6.386,20	2.033,31	20.760,52	187,00	20.460,52	9.580,62	187,00	187,00
0111	Altri servizi generali	57.800,00	82.830,98	0,00	0,00	72.511,10	0,00	10.319,88	76.407,85	13.480,03	96.311,01	58.127,61	13.162,81	13.162,81
0100	Servizi istituzionali e generali e di gestione	598.217,94	730.457,47	0,00	110.527,99	469.015,92	110.527,99	150.913,56	741.396,86	110.012,47	840.469,94	369.307,44	97.471,42	109.419,91
0201	Uffici giudiziari	0,00	0,00	0,00	0,00	0,00	0,00	0,00	0,00	0,00	0,00	0,00	0,00	0,00
0202	Casa circondariale e altri servizi	0,00	0,00	0,00	0,00	0,00	0,00	0,00	0,00	0,00	0,00	0,00	0,00	0,00
0200	Giustizia	0,00	0,00	0,00	0,00	0,00	0,00	0,00	0,00	0,00	0,00	0,00	0,00	0,00
0301	Polizia locale e amministrativa	4.000,00	4.000,00	0,00	0,00	4.000,00	0,00	0,00	5.000,00	1.000,00	5.000,00	200,00	1.000,00	1.000,00
0302	Sistema integrato di sicurezzaurbana	0,00	0,00	0,00	0,00	0,00	0,00	0,00	1.708,00	0,00	0,00	0,00	0,00	0,00
0300	Ordine pubblico e sicurezza	4.000,00	4.000,00	0,00	0,00	4.000,00	0,00	0,00	6.708,00	1.000,00	5.000,00	200,00	1.000,00	1.000,00
0401	Istruzione prescolastica	287.742,22	340.353,73	0,00	0,00	289.970,14	0,00	50.383,59	347.251,75	28.419,38	368.773,11	183.542,30	28.411,61	28.418,78
0402	Altri ordini di istruzione nonuniversitaria	36.000,00	36.000,00	0,00	0,00	30.802,08	0,00	5.197,92	46.304,69	8.698,28	44.698,28	21.338,33	7.828,38	7.828,38
0404	Istruzione universitaria	0,00	0,00	0,00	0,00	0,00	0,00	0,00	0,00	0,00	0,00	0,00	0,00	0,00
0405	Istruzione tecnica superiore	0,00	0,00	0,00	0,00	0,00	0,00	0,00	0,00	0,00	0,00	0,00	0,00	0,00
0406	Servizi ausiliari all'istruzione	21.000,00	26.025,19	0,00	0,00	22.766,38	0,00	3.258,81	22.138,24	742,22	26.767,41	21.767,70	742,22	742,22
0407	Diritto allo studio	0,00	0,00	0,00	0,00	0,00	0,00	0,00	0,00	0,00	0,00	0,00	0,00	0,00
0400	Istruzione e diritto allo studio	344.742,22	402.378,92	0,00	0,00	343.538,60	0,00	58.840,32	415.694,68	37.859,88	440.238,80	226.648,33	36.982,21	36.989,38
0501	Valorizzazione dei beni di interesse storico	41.441,48	72.441,48	0,00	9.880,72	59.154,84	9.880,72	3.405,92	41.441,48	0,00	72.441,48	17.211,80	0,00	0,00
0502	Attività culturali e interventivdersi nel settore culturale	23.500,00	17.100,00	0,00	0,00	12.492,74	0,00	4.607,26	24.450,72	915,11	18.015,11	10.954,68	915,11	915,11
0500	Tutela e valorizzazione dei beni e attività culturali	64.941,48	89.541,48	0,00	9.880,72	71.647,58	9.880,72	8.013,18	65.892,20	915,11	90.456,59	28.166,48	915,11	915,11
0601	Sport e tempo libero	27.366,70	39.396,85	0,00	0,00	23.741,99	0,00	15.654,86	50.497,81	26.165,14	65.561,99	13.653,43	26.046,72	26.046,72
0602	Giovani	0,00	0,00	0,00	0,00	0,00	0,00	0,00	0,00	0,00	0,00	0,00	0,00	0,00
0600	Politiche giovanili, sport e tempo libero	27.366,70	39.396,85	0,00	0,00	23.741,99	0,00	15.654,86	50.497,81	26.165,14	65.561,99	13.653,43	26.046,72	26.046,72
0701	Sviluppo e la valorizzazione del turismo	3.700,00	6.800,00	0,00	0,00	3.412,89	0,00	3.387,11	9.025,30	5.325,30	12.125,30	2.382,89	5.325,30	5.325,30
0700	Turismo	3.700,00	6.800,00	0,00	0,00	3.412,89	0,00	3.387,11	9.025,30	5.325,30	12.125,30	2.382,89	5.325,30	5.325,30
0801	Urbanistica e assetto del territorio	12.800,00	27.800,00	0,00	0,00	27.206,00	0,00	594,00	12.800,00	0,00	27.800,00	12.566,00	0,00	0,00
0802	Edilizia residenziale pubblica elocale e piani di edilizia economico-popolare	0,00	0,00	0,00	0,00	0,00	0,00	0,00	0,00	0,00	0,00	0,00	0,00	0,00
0800	Assetto del territorio ed edilizia abitativa	12.800,00	27.800,00	0,00	0,00	27.206,00	0,00	594,00	12.800,00	0,00	27.800,00	12.566,00	0,00	0,00
0901	Difesa del suolo	0,00	0,00	0,00	0,00	0,00	0,00	0,00	0,00	0,00	0,00	0,00	0,00	0,00
0902	Tutela, valorizzazione e recuperambientale	15.500,00	45.500,00	0,00	0,00	43.352,62	0,00	2.147,38	17.335,58	0,00	45.500,00	43.227,01	0,00	0,00
0903	Rifiuti	10.700,00	11.700,00	0,00	0,00	5.433,75	0,00	6.266,25	15.045,44	2.494,83	14.194,83	4.094,96	894,83	1.753,85
0904	Servizio idrico integrato	38.600,00	42.300,00	0,00	0,00	21.077,48	0,00	21.222,52	46.688,17	4.062,66	46.362,66	20.334,67	4.062,66	4.062,66
0905	Aree protette, parchi naturali,protezione naturalistica e forestazione	44.500,00	42.379,19	0,00	0,00	35.957,22	0,00	6.421,97	63.138,54	17.772,54	60.151,73	8.886,97	14.598,63	16.254,34
0906	Tutela e valorizzazione dellersorse idriche	0,00	0,00	0,00	0,00	0,00	0,00	0,00	0,00	0,00	0,00	0,00	0,00	0,00
0907	Sviluppo sostenibile territoriomontano piccoli Comuni	50.000,00	50.000,00	0,00	50.000,00	0,00	50.000,00	0,00	50.000,00	0,00	50.000,00	0,00	0,00	0,00
0908	Qualità dell'aria e riduzionedell'inquinamento	0,00	0,00	0,00	0,00	0,00	0,00	0,00	0,00	0,00	0,00	0,00	0,00	0,00
0900	Sviluppo sostenibile e tutela del territorio e dell'ambiente	159.300,00	191.879,19	0,00	50.000,00	105.821,07	50.000,00	36.058,12	192.207,73	24.330,03	216.209,22	76.543,61	19.556,12	22.070,85
1001	Trasporto ferroviario	0,00	0,00	0,00	0,00	0,00	0,00	0,00	0,00	0,00	0,00	0,00	0,00	0,00
1002	Trasporto pubblico locale	0,00	0,00	0,00	0,00	0,00	0,00	0,00	0,00	0,00	0,00	0,00	0,00	0,00
1003	Trasporto per vie d'acqua	0,00	0,00	0,00	0,00	0,00	0,00	0,00	0,00	0,00	0,00	0,00	0,00	0,00
1004	Altre modalità di trasporto	0,00	0,00	0,00	0,00	0,00	0,00	0,00	0,00	0,00	0,00	0,00	0,00	0,00
1005	Viabilità e infrastrutture stradali	698.257,03	728.257,93	0,00	100.877,38	296.433,10	100.877,38	330.947,45	759.674,50	27.068,27	755.326,20	189.909,24	25.054,61	27.068,27
1000	Trasporti e diritto alla mobilità	698.257,03	728.257,93	0,00	100.877,38	296.433,10	100.877,38	330.947,45	759.674,50	27.068,27	755.326,20	189.909,24	25.054,61	27.068,27
1101	Sistema di protezione civile	14.200,00	29.700,00	0,00	0,00	28.246,69	0,00	1.453,31	21.189,73	5.826,21	35.526,21	7.561,57	5.826,21	5.826,21
1102	Interventi a seguito di calamitànaturali	0,00	0,00	0,00	0,00	0,00	0,00	0,00	0,00	0,00	0,00	0,00	0,00	0,00
1100	Soccorso civile	14.200,00	29.700,00	0,00	0,00	28.246,69	0,00	1.453,31	21.189,73	5.826,21	35.526,21	7.561,57	5.826,21	5.826,21
1201	Interventi per l'infanzia e i minori e per asili nido	18.900,00	21.975,00	0,00	0,00	16.103,76	0,00	5.871,24	24.521,77	11.631,86	33.606,86	13.782,76	4.528,08	4.528,08
1202	Interventi per la disabilità	0,00	0,00	0,00	0,00	0,00	0,00	0,00	0,00	0,00	0,00	0,00	0,00	0,00
1203	Interventi per gli anziani	1.700,00	1.700,00	0,00	0,00	1.700,00	0,00	0,00	1.700,00	0,00	1.700,00	1.700,00	0,00	0,00
1204	Interventi per i soggetti a rischi di esclusione sociale	7.000,00	7.000,00	0,00	0,00	6.654,00	0,00	346,00	7.650,00	650,00	7.650,00	4.254,00	0,00	650,00
1205	Interventi per le famiglie	0,00	0,00	0,00	0,00	0,00	0,00	0,00	0,00	0,00	0,00	0,00	0,00	0,00
1206	Interventi per il diritto alla casa	0,00	0,00	0,00	0,00	0,00	0,00	0,00	0,00	0,00	0,00	0,00	0,00	0,00
1207	Programmazione e governo dellarete dei servizi sociosanitari e sociali	0,00	0,00	0,00	0,00	0,00	0,00	0,00	0,00	0,00	0,00	0,00	0,00	0,00
1208	Cooperazione e associazionismo	0,00	0,00	0,00	0,00	0,00	0,00	0,00	0,00	0,00	0,00	0,00	0,00	0,00
1209	Servizio necroscopico e cimiteriale	2.200,00	2.200,00	0,00	0,00	873,52	0,00	1.326,48	6.725,44	436,76	2.636,76	436,76	436,76	436,76
1200	Diritti sociali, politiche sociali e famiglia	29.800,00	32.875,00	0,00	0,00	25.331,28	0,00	7.543,72	40.597,21	12.718,62	45.593,62	20.173,52	4.964,84	5.614,84
1301	Servizio sanitario regionale - finanziamento ordinario corrente per la garanzia dei LEA	0,00	0,00	0,00	0,00	0,00	0,00	0,00	0,00	0,00	0,00	0,00	0,00	0,00
1302	Servizio sanitario regionale -finanziamento aggiuntivo corrente per livelli di assistenza superiori ai LEA	0,00	0,00	0,00	0,00	0,00	0,00	0,00	0,00	0,00	0,00	0,00	0,00	0,00
1303	Servizio sanitario regionale -finanziamento aggiuntivo corrente per la copertura dello squilibrio di bilancio	0,00	0,00	0,00	0,00	0,00	0,00	0,00	0,00	0,00	0,00	0,00	0,00	0,00
1304	Servizio sanitario regionale -piano di disavanzi sanitari relativi ad esercizi progressi	0,00	0,00	0,00	0,00	0,00	0,00	0,00	0,00	0,00	0,00	0,00	0,00	0,00
1305	Servizio sanitario regionale -investimenti sanitari	0,00	0,00	0,00	0,00	0,00	0,00	0,00	0,00	0,00	0,00	0,00	0,00	0,00
1306	Servizio sanitario regionale - restituzione maggiori gettiti SSN	0,00	0,00	0,00	0,00	0,00	0,00	0,00	0,00	0,00	0,00	0,00	0,00	0,00
1307	Ulteriori spese in materiasanitaria	5.800,00	8.300,00	0,00	0,00	7.114,36	0,00	1.185,64	6.521,38	663,95	8.963,95	5.202,93	663,95	663,95
1300	Tutela della salute	5.800,00	8.300,00	0,00	0,00	7.114,36	0,00	1.185,64	6.521,38	663,95	8.963,95	5.202,93	663,95	663,95
1401	Industria, PMI e Artigianato	13.371,00	13.371,00	0,00	0,00	13.370,98	0,00	0,02	13.371,00	0,00	13.371,00	0,00	0,00	0,00
1402	Commercio - reti distributive - tutela dei consumatori	0,00	0,00	0,00	0,00	0,00	0,00	0,00	0,00	0,00	0,00	0,00	0,00	0,00
1403	Ricerca e innovazione	0,00	0,00	0,00	0,00	0,00	0,00	0,00	0,00	0,00	0,00	0,00	0,00	0,00
1404	Reti e altri servizi di pubblica utilità	0,00	0,00	0,00	0,00	0,00	0,00	0,00	0,00	0,00	0,00	0,00	0,00	0,00
1400	Sviluppo economico e competitività	13.371,00	13.371,00	0,00	0,00	13.370,98	0,00	0,02	13.371,00	0,00	13.371,00	0,00	0,00	0,00
1501	Servizi per lo sviluppo del mercato del lavoro	0,00	0,00	0,00	0,00	0,00	0,00	0,00	0,00	0,00	0,00	0,00	0,00	0,00
1502	Formazione professionale	0,00	0,00	0,00										

1500	Politiche per il lavoro e la formazione professionale	0,00	0,00	0,00	0,00	0,00	0,00	0,00	0,00	0,00	0,00	0,00	0,00	0,00	0,00
1601	Sviluppo del settore agricolo e del sistema agroalimentare	0,00	0,00	0,00	0,00	0,00	0,00	0,00	0,00	0,00	0,00	0,00	0,00	0,00	0,00
1602	Caccia e pesca	0,00	0,00	0,00	0,00	0,00	0,00	0,00	0,00	0,00	0,00	0,00	0,00	0,00	0,00
1600	Agricoltura, politiche agroalimentari e pesca	0,00	0,00	0,00	0,00	0,00	0,00	0,00	0,00	0,00	0,00	0,00	0,00	0,00	0,00
1701	Fonti energetiche	7.100,00	7.700,00	0,00	0,00	6.096,42	0,00	1.603,58	8.732,61	854,00	8.554,00	5.686,65	854,00	854,00	854,00
1700	Energia e diversificazione delle fonti energetiche	7.100,00	7.700,00	0,00	0,00	6.096,42	0,00	1.603,58	8.732,61	854,00	8.554,00	5.686,65	854,00	854,00	854,00
1801	Relazioni finanziarie con le altre autonomie territoriali	0,00	0,00	0,00	0,00	0,00	0,00	0,00	0,00	0,00	0,00	0,00	0,00	0,00	0,00
1800	Relazioni con le altre autonomie territoriali e locali	0,00	0,00	0,00	0,00	0,00	0,00	0,00	0,00	0,00	0,00	0,00	0,00	0,00	0,00
1901	Relazioni internazionali e Cooperazione allo sviluppo	0,00	0,00	0,00	0,00	0,00	0,00	0,00	0,00	0,00	0,00	0,00	0,00	0,00	0,00
1900	Relazioni internazionali	0,00	0,00	0,00	0,00	0,00	0,00	0,00	0,00	0,00	0,00	0,00	0,00	0,00	0,00
2001	Fondo di riserva	17.000,00	0,00	0,00	0,00	0,00	0,00	0,00	17.000,00	0,00	0,00	0,00	0,00	0,00	0,00
2002	Fondo crediti di dubbia esigibilità	1.335,50	1.335,50	0,00	0,00	0,00	0,00	1.335,50	0,00	0,00	0,00	0,00	0,00	0,00	0,00
2003	Altri fondi	0,00	0,00	0,00	0,00	0,00	0,00	0,00	0,00	0,00	0,00	0,00	0,00	0,00	0,00
2000	Fondi e accantonamenti	18.335,50	1.335,50	0,00	0,00	0,00	0,00	1.335,50	17.000,00	0,00	0,00	0,00	0,00	0,00	0,00
5001	Quota interessi ammortamento mutui e prestiti obbligazionari	0,00	0,00	0,00	0,00	0,00	0,00	0,00	0,00	0,00	0,00	0,00	0,00	0,00	0,00
5002	Quota capitale ammortamento mutui e prestiti obbligazionari	22.717,28	22.717,28	0,00	0,00	22.717,28	0,00	0,00	45.434,56	22.717,28	45.434,56	22.717,28	22.717,28	22.717,28	22.717,28
5000	Debito pubblico	22.717,28	22.717,28	0,00	0,00	22.717,28	0,00	0,00	45.434,56	22.717,28	45.434,56	22.717,28	22.717,28	22.717,28	22.717,28
6001	Restituzione anticipazioni di tesoreria	100.000,00	100.000,00	0,00	0,00	0,00	0,00	100.000,00	100.000,00	0,00	100.000,00	0,00	0,00	0,00	0,00
6000	Anticipazioni finanziarie	100.000,00	100.000,00	0,00	0,00	0,00	0,00	100.000,00	100.000,00	0,00	100.000,00	0,00	0,00	0,00	0,00
9901	Servizi per conto terzi - Partite di giro	402.000,00	402.000,00	0,00	0,00	148.489,07	0,00	253.510,93	441.168,04	10.982,86	412.982,86	145.001,94	5.248,49	10.982,86	10.982,86
9902	Anticipazioni per il finanziamento del sistema sanitario nazionale	0,00	0,00	0,00	0,00	0,00	0,00	0,00	0,00	0,00	0,00	0,00	0,00	0,00	0,00
9900	Servizi per conto terzi	402.000,00	402.000,00	0,00	0,00	148.489,07	0,00	253.510,93	441.168,04	10.982,86	412.982,86	145.001,94	5.248,49	10.982,86	10.982,86
	TOTALE USCITE	2.526.650,05	2.838.510,62	0,00	0,00	271.286,09	1.596.183,23	271.286,09	971.041,30	2.947.911,61	286.439,12	3.123.614,24	1.125.721,31	252.626,26	275.494,68
TOTALE U															

Denominazione Ente 1
Denominazione Ente 2
Anno del rendiconto

COMUNE DI TERZOLAS
PROVINCIA DI TRENTO
2022

	Indicatore	Definizione	Dati manuali	VALORE
3,1	Utilizzo medio Anticipazioni di tesoreria	Sommatoria degli utilizzi giornalieri delle anticipazioni nell'esercizio /(365 x max previsto dalla norma)	Sommatoria degli utilizzi giornalieri delle anticipazioni nell'esercizio	0
3,2	Anticipazione chiuse solo contabilmente	Anticipazione di tesoreria all'inizio dell'esercizio successivo / max previsto dalla norma	Anticipazione di tesoreria all'inizio dell'esercizio successivo	0
		max previsto dalla norma		0

7,5	Quota investimenti complessivi finanziati dal risparmio corrente	Margine corrente di competenza/[Impegni + relativi FPV (Macroaggregato 2.2 "Investimenti fissi lordi e acquisto di terreni" + Macroaggregato 2.3 "Contributi agli investimenti")] (9) - SOLO QUOTA DESTINATA ALLA COPERTURA DEGLI INVESTIMENTI	Margine corrente di competenza	0
7,6	Quota investimenti complessivi finanziati dal saldo positivo delle partite finanziarie	Saldo positivo delle partite finanziarie /[Impegni + relativi FPV (Macroaggregato 2.2 "Investimenti fissi lordi e acquisto di terreni" + Macroaggregato 2.3 "Contributi agli investimenti")](9) - SOLO QUOTA DESTINATA ALLA COPERTURA DEGLI INVESTIMENTI	Saldo positivo delle partite finanziarie	0
7,7	Quota investimenti complessivi finanziati da debito	Accertamenti (Titolo 6"Accensione prestiti" - Categoria 6.02.02 "Anticipazioni" - Categoria 6.03.03 "Accensione prestiti a seguito di escussione di garanzie" - Accensioni di prestiti da rinegoziazioni) / [Impegni + relativi FPV (Macroaggregato 2.2 "Investimenti fissi lordi e acquisto di terreni" + Macroaggregato 2.3 "Contributi agli investimenti")] (9)	Accensioni di prestiti da rinegoziazioni	0

9,5	Indicatore annuale di tempestività dei pagamenti (di cui al comma 1, dell'articolo 9, DPCM del 22 settembre 2014)	Giorni effettivi intercorrenti tra la data di scadenza della fattura o richiesta equivalente di pagamento e la data di pagamento ai fornitori moltiplicata per l'importo dovuto, rapportata alla somma degli importi pagati nel periodo di riferimento	Indicatore di tempestività	21
-----	---	--	----------------------------	----

10,1	Incidenza estinzioni anticipate debiti finanziari	Impegni per estinzioni anticipate / Debito da finanziamento al 31 dicembre anno precedente (2)	Impegni per estinzioni anticipate	0
------	---	--	-----------------------------------	---

Debito da finanziamento al 31 dicembre anno precedente	113586,42
--	-----------

10,4	Indebitamento procapite (in valore assoluto)	Debito di finanziamento al 31/12 (2) / popolazione residente (al 1° gennaio dell'esercizio di riferimento o, se non disponibile, al 1° gennaio dell'ultimo anno disponibile)	Debito di finanziamento al 31/12 anno corrente	113586,42
------	--	--	--	-----------

12,3	Sostenibilità patrimoniale del disavanzo	Totale disavanzo di amministrazione (3) / Patrimonio netto (1)	Patrimonio netto	11824235,6
------	--	--	------------------	------------

13,1	Debiti riconosciuti e finanziati	Importo Debiti fuori bilancio riconosciuti e finanziati / Totale impegni titolo I e titolo II	Importo Debiti fuori bilancio riconosciuti e finanziati	0
------	----------------------------------	---	---	---

13,2	Debiti in corso di riconoscimento	Importo debiti fuori bilancio in corso di riconoscimento/Totale accertamento entrate dei titoli 1, 2 e 3	Importo debiti fuori bilancio in corso di riconoscimento	0
------	-----------------------------------	--	--	---

13,3	Debiti riconosciuti e in corso di finanziamento	importo Debiti fuori bilancio riconosciuti e in corso di finanziamento/Totale accertamento entrate dei titoli 1, 2 e 3	Importo Debiti fuori bilancio riconosciuti e in corso di finanziamento	0
------	---	--	--	---

PIANO DEGLI INDICATORI DI BILANCIO

**Indicatori sintetici
Rendiconto esercizio 2022**

TIPOLOGIA INDICATORE		DEFINIZIONE	VALORE INDICATORE 2022 (percentuale)
1	Rigidità strutturale di bilancio		
1,1	Incidenza spese rigide (ripiano disavanzo, personale e debito) su entrate correnti	[ripiano disavanzo a carico dell'esercizio + Impegni (Macroaggregati 1.1 "Redditi di lavoro dipendente" + pdc 1.02.01.01.000 "IRAP" – FPV entrata concernente il Macroaggregato 1.1 + FPV personale in uscita 1.1 + 1.7 "Interessi passivi" + Titolo 4 Rimborso prestiti)] / (Accertamenti primi tre titoli Entrate)	33,90%
2	Entrate correnti		
2,1	Incidenza degli accertamenti di parte corrente sulle previsioni iniziali di parte corrente	Totale accertamenti primi tre titoli di entrata / Stanziamenti iniziali di competenza dei primi tre titoli delle Entrate	95,31%
2,2	Incidenza degli accertamenti di parte corrente sulle previsioni definitive di parte corrente	Totale accertamenti primi tre titoli di entrata / Stanziamenti definitivi di competenza dei primi tre titoli delle Entrate	88,05%
2,3	Incidenza degli accertamenti delle entrate proprie sulle previsioni iniziali di parte corrente	Totale accertamenti (pdc E.1.01.00.00.000 "Tributi" – "Compartecipazioni di tributi" E.1.01.04.00.000 + E.3.00.00.00.000 "Entrate extratributarie") / Stanziamenti iniziali di competenza dei primi tre titoli delle Entrate	52,96%
2,4	Incidenza degli accertamenti delle entrate proprie sulle previsioni definitive di parte corrente	Totale accertamenti (pdc E.1.01.00.00.000 "Tributi" – "Compartecipazioni di tributi" E.1.01.04.00.000 + E.3.00.00.00.000 "Entrate extratributarie") / Stanziamenti definitivi di competenza dei primi tre titoli delle Entrate	48,92%
2,5	Incidenza degli incassi correnti sulle previsioni iniziali di parte corrente	Totale incassi c/competenza e c/residui dei primi tre titoli di entrata / Stanziamenti iniziali di cassa dei primi tre titoli delle Entrate	81,15%
2,6	Incidenza degli incassi correnti sulle previsioni definitive di parte corrente	Totale incassi c/competenza e c/residui primi tre titoli di entrata / Stanziamenti definitivi di cassa dei primi tre titoli delle Entrate	77,49%
2,7	Incidenza degli incassi delle entrate proprie sulle previsioni iniziali di parte corrente	Totale incassi c/competenza e c/residui (pdc E.1.01.00.00.000 "Tributi" – "Compartecipazioni di tributi" E.1.01.04.00.000 + E.3.00.00.00.000 "Entrate extratributarie") / Stanziamenti iniziali di cassa dei primi tre titoli delle Entrate	41,99%
2,8	Incidenza degli incassi delle entrate proprie sulle previsioni definitive di parte corrente	Totale incassi c/competenza e c/residui (pdc E.1.01.00.00.000 "Tributi" – "Compartecipazioni di tributi" E.1.01.04.00.000 + E.3.00.00.00.000 "Entrate extratributarie") / Stanziamenti definitivi di cassa dei primi tre titoli delle Entrate	40,10%
3	Anticipazioni dell'Istituto tesoriere		
3,1	Utilizzo medio Anticipazioni di tesoreria	Sommatoria degli utilizzi giornalieri delle anticipazioni nell'esercizio / (365 x max previsto dalla norma)	0,00%
3,2	Anticipazione chiuse solo contabilmente	Anticipazione di tesoreria all'inizio dell'esercizio successivo / max previsto dalla norma	0,00%
4	Spese di personale		
4,1	Incidenza della spesa di personale sulla spesa corrente	Impegni (Macroaggregato 1.1 "Redditi di lavoro dipendente" + pdc 1.02.01.01.000 "IRAP" + FPV personale in uscita 1.1 – FPV personale in entrata concernente il Macroaggregato 1.1) / (Impegni Spesa corrente – FCDE corrente + FPV concernente il Macroaggregato 1.1 – FPV di entrata concernente il Macroaggregato 1.1)	33,96%

4,2	Incidenza del salario accessorio ed incentivante rispetto al totale della spesa di personale Indica il peso delle componenti afferenti la contrattazione decentrata dell'ente rispetto al totale dei redditi da lavoro	Impegni (pdc 1.01.01.004 + 1.01.01.008 "indennità e altri compensi al personale a tempo indeterminato e determinato"+ pdc 1.01.01.003 + 1.01.01.007 "straordinario al personale a tempo indeterminato e determinato" + FPV in uscita concernente il Macroaggregato 1.1 – FPV di entrata concernente il Macroaggregato 1.1) / Impegni (Macroaggregato 1.1 "Redditi di lavoro dipendente" + pdc U.1.02.01.01.000 "IRAP" + FPV in uscita concernente il Macroaggregato 1.1 – FPV in entrata concernente il Macroaggregato 1.1)	4,59%
4,3	Incidenza spesa personale flessibile rispetto al totale della spesa di personale Indica come gli enti soddisfano le proprie esigenze di risorse umane, mixando le varie alternative contrattuali più rigide (personale dipendente) o meno rigide (forme di lavoro flessibile)	Impegni (pdc U.1.03.02.010.000 "Consulenze" + pdc U.1.03.02.12.000 "lavoro flessibile/LSU/Lavoro interinale" + pdc U.1.03.02.11.000 "Prestazioni professionali e specialistiche") / Impegni (Macroaggregato 1.1 "Redditi di lavoro dipendente" + pdc U.1.02.01.01.000 "IRAP" + FPV in uscita concernente il Macroaggregato 1.1 – FPV in entrata concernente il Macroaggregato 1.1)	3,30%
4,4	Spesa di personale procapite (Indicatore di equilibrio dimensionale in valore assoluto)	Impegni (Macroaggregato 1.1 "Redditi di lavoro dipendente" + pdc 1.02.01.01.000 "IRAP" + FPV personale in uscita 1.1 – FPV personale in entrata concernente il Macroaggregato 1.1) / popolazione residente al 1° gennaio (al 1° gennaio dell'esercizio di riferimento o, se non disponibile, al 1° gennaio dell'ultimo anno disponibile)	419,02
5 Esternalizzazione dei servizi			
5,1	Indicatore di esternalizzazione dei servizi	(pdc U.1.03.02.15.000 "Contratti di servizio pubblico" + pdc U.1.04.03.01.000 "Trasferimenti correnti a imprese controllate" + pdc U.1.04.03.02.000 "Trasferimenti correnti a altre imprese partecipate") / totale spese Titolo I	0,22%
6 Interessi passivi			
6,1	Incidenza degli interessi passivi sulle entrate correnti	Impegni Macroaggregato 1.7 "Interessi passivi" / Accertamenti primi tre titoli delle Entrate ("Entrate correnti")	0,00%
6,2	Incidenza degli interessi passivi sulle anticipazioni sul totale della spesa per interessi passivi	Impegni voce del pdc U.1.07.06.04.000 "Interessi passivi su anticipazioni di tesoreria" / Impegni Macroaggregato 1.7 "Interessi passivi"	0,00%
6,3	Incidenza interessi di mora sul totale della spesa per interessi passivi	Impegni voce del pdc U.1.07.06.02.000 "Interessi di mora" / Impegni Macroaggregato 1.7 "Interessi passivi"	0,00%
7 Investimenti			
7,1	Incidenza investimenti sul totale della spesa corrente e in conto capitale	Impegni (Macroaggregato 2.2 "Investimenti fissi lordi e acquisto di terreni" + Macroaggregato 2.3 "Contributi agli investimenti") / totale Impegni Tit. I + II	44,71%
7,2	Investimenti diretti procapite (in valore assoluto)	Impegni per Macroaggregato 2.2 "Investimenti fissi lordi e acquisto di terreni" / popolazione residente al 1° gennaio (al 1° gennaio dell'esercizio di riferimento o, se non disponibile, al 1° gennaio dell'ultimo anno disponibile)	893,54
7,3	Contributi agli investimenti procapite (in valore assoluto)	Impegni per Macroaggregato 2.3 "Contributi agli investimenti" / popolazione residente (al 1° gennaio dell'esercizio di riferimento o, se non disponibile, al 1° gennaio dell'ultimo anno disponibile)	108,21
7,4	Investimenti complessivi procapite (in valore assoluto)	Impegni per Macroaggregati 2.2 "Investimenti fissi lordi e acquisto di terreni" e 2.3 "Contributi agli investimenti" / popolazione residente (al 1° gennaio dell'esercizio di riferimento o, se non disponibile, al 1° gennaio dell'ultimo anno disponibile)	1.001,74
7,5	Quota investimenti complessivi finanziati dal risparmio corrente	Margine corrente di competenza/[Impegni + relativi FPV (Macroaggregato 2.2 "Investimenti fissi lordi e acquisto di terreni" + Macroaggregato 2.3 "Contributi agli investimenti")](9)	0,00%
7,6	Quota investimenti complessivi finanziati dal saldo positivo delle partite finanziarie	Saldo positivo delle partite finanziarie /[Impegni + relativi FPV (Macroaggregato 2.2 "Investimenti fissi lordi e acquisto di terreni" + Macroaggregato 2.3 "Contributi agli investimenti")](9)	0,00%

7,7	Quota investimenti complessivi finanziati da debito	Accertamenti (Titolo 6"Accensione prestiti" - Categoria 6.02.02 "Anticipazioni" - Categoria 6.03.03 "Accensione prestiti a seguito di escussione di garanzie" - Accensioni di prestiti da rinegoziazioni) / [Impegni + relativi FPV (Macroaggregato 2.2 "Investimenti fissi lordi e acquisto di terreni" + Macroaggregato 2.3 "Contributi agli investimenti")]	0,00%
8 Analisi dei residui			
8,1	Incidenza nuovi residui passivi di parte corrente su stock residui passivi correnti	Totale residui passivi titolo 1 di competenza dell'esercizio / Totale residui passivi titolo 1 al 31 dicembre	98,21%
8,2	Incidenza nuovi residui passivi in c/capitale su stock residui passivi in conto capitale al 31 dicembre	Totale residui passivi titolo 2 di competenza dell'esercizio/ Totale residui titolo 2 al 31 dicembre	95,44%
8,3	Incidenza nuovi residui passivi per incremento attività finanziarie su stock residui passivi per incremento attività finanziarie al 31 dicembre	Totale residui passivi titolo 3 di competenza dell'esercizio / Totale residui passivi titolo 3 al 31 dicembre	0,00%
8,4	Incidenza nuovi residui attivi di parte corrente su stock residui attivi di parte corrente	Totale residui attivi titoli 1,2,3 di competenza dell'esercizio / Totale residui attivi titoli 1, 2 e 3 al 31 dicembre	68,32%
8,5	Incidenza nuovi residui attivi in c/capitale su stock residui attivi in c/capitale	Totale residui attivi titolo 4 di competenza dell'esercizio / Totale residui attivi titolo 4 al 31 dicembre	75,94%
8,6	Incidenza nuovi residui attivi per riduzione di attività finanziarie su stock residui attivi per riduzione di attività finanziarie	Totale residui attivi titolo 5 di competenza dell'esercizio / Totale residui attivi titolo 5 al 31 dicembre	0,00%
9 Smaltimento debiti non finanziari			
9,1	Smaltimento debiti commerciali nati nell'esercizio	Pagamenti di competenza (Macroaggregati 1.3 "Acquisto di beni e servizi" + 2.2 "Investimenti fissi lordi e acquisto di terreni") / Impegni di competenza (Macroaggregati 1.3 "Acquisto di beni e servizi" + 2.2 "Investimenti fissi lordi e acquisto di terreni")	60,49%
9,2	Smaltimento debiti commerciali nati negli esercizi precedenti	Pagamenti c/residui (Macroaggregati 1.3 "Acquisto di beni e servizi" + 2.2 "Investimenti fissi lordi e acquisto di terreni") / stock residui al 1° gennaio (Macroaggregati 1.3 "Acquisto di beni e servizi" + 2.2 "Investimenti fissi lordi e acquisto di terreni")	87,08%
9,3	Smaltimento debiti verso altre amministrazioni pubbliche nati nell'esercizio	Pagamenti di competenza [Trasferimenti correnti a Amministrazioni Pubbliche (U.1.04.01.00.000) + Trasferimenti di tributi (U.1.05.00.00.000) + Fondi perequativi (U.1.06.00.00.000) + Contributi agli investimenti a Amministrazioni pubbliche (U.2.03.01.00.000) + Altri trasferimenti in conto capitale (U.2.04.01.00.000 + U.2.04.11.00.000 + U.2.04.16.00.000 + U.2.04.21.00.000)] / Impegni di competenza [Trasferimenti correnti a Amministrazioni Pubbliche (U.1.04.01.00.000) + Trasferimenti di tributi (U.1.05.00.00.000) + Fondi perequativi (U.1.06.00.00.000) + Contributi agli investimenti a Amministrazioni pubbliche (U.2.03.01.00.000) + Altri trasferimenti in conto capitale (U.2.04.01.00.000 + U.2.04.11.00.000 + U.2.04.16.00.000 + U.2.04.21.00.000)]	77,50%
9,4	Smaltimento debiti verso altre amministrazioni pubbliche nati negli esercizi precedenti	Pagamenti in c/residui [Trasferimenti correnti a Amministrazioni Pubbliche (U.1.04.01.00.000) + Trasferimenti di tributi (U.1.05.00.00.000) + Fondi perequativi (U.1.06.00.00.000) + Contributi agli investimenti a Amministrazioni pubbliche (U.2.03.01.00.000) + Altri trasferimenti in conto capitale (U.2.04.01.00.000 + U.2.04.11.00.000 + U.2.04.16.00.000 + U.2.04.21.00.000)] / stock residui al 1° gennaio [Trasferimenti correnti a Amministrazioni Pubbliche (U.1.04.01.00.000) + Trasferimenti di tributi (U.1.05.00.00.000) + Fondi perequativi (U.1.06.00.00.000) + Contributi agli investimenti a Amministrazioni pubbliche (U.2.03.01.00.000) + Altri trasferimenti in conto capitale (U.2.04.01.00.000 + U.2.04.11.00.000 + U.2.04.16.00.000 + U.2.04.21.00.000)]	73,45%

9,5	Indicatore annuale di tempestività dei pagamenti (di cui al comma 1, dell'articolo 9, DPCM del 22 settembre 2014)	Giorni effettivi intercorrenti tra la data di scadenza della fattura o richiesta equivalente di pagamento e la data di pagamento ai fornitori moltiplicata per l'importo dovuto, rapportata alla somma degli importi pagati nel periodo di riferimento	-21,00
10	Debiti finanziari		
10,1	Incidenza estinzioni anticipate debiti finanziari	Impegni per estinzioni anticipate / Debito da finanziamento al 31 dicembre anno precedente (2)	0,00%
10,2	Incidenza estinzioni ordinarie debiti finanziari	(Totale impegni Titolo 4 della spesa – Impegni estinzioni anticipate) / Debito da finanziamento al 31 dicembre anno precedente (2)	20,00%
10,3	Sostenibilità debiti finanziari	[Impegni (Totale 1.7 "Interessi passivi" – "Interessi di mora" (U.1.07.06.02.000) – "Interessi per anticipazioni prestiti" (U.1.07.06.04.000) + Titolo 4 della spesa – estinzioni anticipate) – (Accertamenti Entrate categoria E.4.02.06.00.000 "Contributi agli investimenti direttamente destinati al rimborso di prestiti da amministrazioni pubbliche") + Trasferimenti in conto capitale per assunzione di debiti dell'amministrazione da parte di amministrazioni pubbliche (E.4.03.01.00.000) + Trasferimenti in conto capitale da parte di amministrazioni pubbliche per cancellazione di debiti dell'amministrazione (E.4.03.04.00.000)] / Accertamenti titoli 1, 2 e 3	2,66%
10,4	Indebitamento procapite (in valore assoluto)	Debito di finanziamento al 31/12 (2) / popolazione residente (al 1° gennaio dell'esercizio di riferimento o, se non disponibile, al 1° gennaio dell'ultimo anno disponibile)	178,60
11	Composizione dell'avanzo di amministrazione (4)		
11,1	Incidenza quota libera di parte corrente nell'avanzo	Quota libera di parte corrente dell'avanzo/Avanzo di amministrazione (5)	84,94%
11,2	Incidenza quota libera in c/capitale nell'avanzo	Quota libera in conto capitale dell'avanzo/Avanzo di amministrazione (6)	0,00%
11,3	Incidenza quota accantonata nell'avanzo	Quota accantonata dell'avanzo/Avanzo di amministrazione (7)	9,74%
11,4	Incidenza quota vincolata nell'avanzo	Quota vincolata dell'avanzo/Avanzo di amministrazione (8)	5,32%
12	Disavanzo di amministrazione		
12,1	Quota disavanzo ripianato nell'esercizio	Disavanzo di amministrazione esercizio precedente – Disavanzo di amministrazione esercizio in corso / Totale Disavanzo esercizio precedente (3)	0,00%
12,2	Incremento del disavanzo rispetto all'esercizio precedente	Disavanzo di amministrazione esercizio in corso – Disavanzo di amministrazione esercizio precedente / Totale Disavanzo esercizio precedente (3)	0,00%
12,3	Sostenibilità patrimoniale del disavanzo	Totale disavanzo di amministrazione (3) / Patrimonio netto (1)	0,00%
12,4	Sostenibilità disavanzo effettivamente a carico dell'esercizio	Disavanzo iscritto in spesa del conto del bilancio / Accertamenti dei titoli 1, 2 e 3 delle entrate	0,00%
13	Debiti fuori bilancio		
13,1	Debiti riconosciuti e finanziati	Importo Debiti fuori bilancio riconosciuti e finanziati / Totale impegni titolo I e titolo II	0,00%
13,2	Debiti in corso di riconoscimento	Importo debiti fuori bilancio in corso di riconoscimento/Totale accertamento entrate dei titoli 1, 2 e 3	0,00%
13,3	Debiti riconosciuti e in corso di finanziamento	importo Debiti fuori bilancio riconosciuti e in corso di finanziamento/Totale accertamento entrate dei titoli 1, 2 e 3	0,00%
14	Fondo pluriennale vincolato		
14,1	Utilizzo del FPV	(Fondo pluriennale vincolato corrente e capitale iscritto in entrata del bilancio - Quota del fondo pluriennale vincolato corrente e capitale non utilizzata nel corso dell'esercizio e rinviata agli esercizi successivi) / Fondo pluriennale vincolato corrente e capitale iscritto in entrata del bilancio (Per il FPV riferirsi ai valori riportati nell'allegato del rendiconto concernente il FPV, totale delle colonne a) e c)	78,16%
15	Partite di giro e conto terzi		

15,1	Incidenza partite di giro e conto terzi in entrata	Totale accertamenti Entrate per conto terzi e partite di giro / Totale accertamenti primi tre titoli delle entrate <i>(al netto delle operazioni riguardanti la gestione della cassa vincolata)</i>	17,41%
15,2	Incidenza partite di giro e conto terzi in uscita	Totale impegni Uscite per conto terzi e partite di giro / Totale impegni del titolo I della spesa <i>(al netto delle operazioni riguardanti la gestione della cassa vincolata)</i>	18,85%

PIANO DEGLI INDICATORI DI BILANCIO

Indicatori analitici concernenti la composizione delle entrate e l'effettiva capacità di riscossione

Rendiconto esercizio 2022

Titolo Tipologia	Denominazione	Composizione delle entrate (valori percentuali)			Percentuale di riscossione				
		Previsioni iniziali competenza/ totale previsioni iniziali competenza	Previsioni definitive competenza/ totale previsioni definitive competenza	Accertamenti/ Totale Accertamenti	% di riscossione prevista nel bilancio di previsione iniziale: Previsioni iniziali cassa/ (previsioni iniziali competenza + residui)	% di riscossione prevista nelle previsioni definitive: Previsioni definitive cassa/ (previsioni definitive competenza + residui)	% di riscossione complessiva: (Riscossioni c/comp+ Riscossioni c/residui)/ (Accertamenti + residui definitivi iniziali)	% di riscossione dei crediti esigibili nell'esercizio: Riscossioni c/comp/ Accertamenti di competenza	% di riscossione dei crediti esigibili negli esercizi precedenti: Riscossioni c/residui/ residui definitivi iniziali
TITOLO 1:	Entrate correnti di natura tributaria, contributiva e perequativa								
10101	Tipologia 101: Imposte, tasse e proventi assimilati	9,05%	8,56%	13,49%	96,50%	100,00%	95,84%	95,67%	100,00%
10104	Tipologia 104: Compartecipazioni di tributi	0,00%	0,00%	0,00%	0,00%	0,00%	0,00%	0,00%	0,00%
10301	Tipologia 301: Fondi perequativi da Amministrazioni Centrali	0,00%	0,00%	0,00%	0,00%	0,00%	0,00%	0,00%	0,00%
10302	Tipologia 302: Fondi perequativi dalla Regione o Provincia autonoma	0,00%	0,00%	0,00%	0,00%	0,00%	0,00%	0,00%	0,00%
10000	Totale TITOLO 1: Entrate correnti di natura tributaria, contributiva e perequativa	9,05%	8,56%	13,49%	96,50%	100,00%	95,84%	95,67%	100,00%
TITOLO 2:	Trasferimenti correnti								
20101	Tipologia 101: Trasferimenti correnti da Amministrazioni pubbliche	13,92%	15,82%	25,49%	96,74%	100,00%	81,29%	85,33%	72,20%
20102	Tipologia 102: Trasferimenti correnti da Famiglie	0,00%	0,00%	0,00%	0,00%	0,00%	0,00%	0,00%	0,00%
20103	Tipologia 103: Trasferimenti correnti da Imprese	0,16%	0,15%	0,19%	70,65%	100,00%	71,69%	56,58%	100,00%
20104	Tipologia 104: Trasferimenti correnti da Istituzioni Sociali Private	0,00%	0,00%	0,00%	0,00%	0,00%	0,00%	0,00%	0,00%
20105	Tipologia 105: Trasferimenti correnti dall'Unione europea e dal Resto del Mondo	0,00%	0,00%	0,00%	0,00%	0,00%	0,00%	0,00%	0,00%
20000	Totale TITOLO 2: Trasferimenti correnti	14,08%	15,98%	25,68%	96,47%	100,00%	81,22%	85,12%	72,45%
TITOLO 3:	Entrate extratributarie								

PIANO DEGLI INDICATORI DI BILANCIO

Indicatori analitici concernenti la composizione delle entrate e l'effettiva capacità di riscossione

Rendiconto esercizio 2022

Titolo Tipologia	Denominazione	Composizione delle entrate (valori percentuali)			Percentuale di riscossione				
		Previsioni iniziali competenza/ totale previsioni iniziali competenza	Previsioni definitive competenza/ totale previsioni definitive competenza	Accertamenti/ Totale Accertamenti	% di riscossione prevista nel bilancio di previsione iniziale: Previsioni iniziali cassa/ (previsioni iniziali competenza + residui)	% di riscossione prevista nelle previsioni definitive: Previsioni definitive cassa/ (previsioni definitive competenza + residui)	% di riscossione complessiva: (Riscossioni c/comp+ Riscossioni c/residui)/ (Accertamenti + residui definitivi iniziali)	% di riscossione dei crediti esigibili nell'esercizio: Riscossioni c/comp/ Accertamenti di competenza	% di riscossione dei crediti esigibili negli esercizi precedenti: Riscossioni c/residui/ residui definitivi iniziali
30100	Tipologia 100: Vendita di beni e servizi e proventi derivanti dalla gestione dei beni	13,84%	13,56%	16,38%	112,78%	98,58%	88,79%	88,13%	92,49%
30200	Tipologia 200: Proventi derivanti dall'attività di controllo e repressione delle irregolarità e degli illeciti	0,02%	0,02%	0,00%	100,00%	100,00%	0,00%	0,00%	0,00%
30300	Tipologia 300: Interessi attivi	0,01%	0,01%	0,09%	99,22%	135,03%	23,19%	0,00%	100,00%
30400	Tipologia 400: Altre entrate da redditi di capitale	0,68%	0,64%	0,88%	100,00%	100,00%	28,18%	28,18%	0,00%
30500	Tipologia 500: Rimborsi e altre entrate correnti	2,82%	2,71%	1,28%	100,78%	100,00%	87,92%	84,45%	100,00%
30000	Totale titolo 3 : Entrate extratributarie	17,37%	16,94%	18,62%	110,40%	98,89%	85,96%	84,64%	93,38%
TITOLO 4 :	Entrate in conto capitale								
40100	Tipologia 100: Tributi in conto capitale	0,05%	0,34%	0,61%	100,00%	100,00%	70,84%	100,00%	0,00%
40200	Tipologia 200: Contributi agli investimenti	33,54%	33,17%	26,72%	129,28%	100,00%	44,63%	15,84%	73,07%
40300	Tipologia 300: Altri trasferimenti in conto capitale	2,93%	3,12%	4,45%	98,28%	100,00%	42,60%	0,00%	80,19%
40400	Tipologia 400: Entrate da alienazione di beni materiali e immateriali	0,18%	0,17%	0,00%	100,00%	100,00%	0,00%	0,00%	0,00%
40500	Tipologia 500: Altre entrate in conto capitale	0,09%	0,24%	0,37%	180,52%	100,00%	100,00%	100,00%	0,00%
40000	Totale TITOLO 4: Entrate in conto capitale	36,79%	37,04%	32,16%	125,82%	100,00%	45,01%	16,24%	73,61%
TITOLO 5:	Entrate da riduzione di attività finanziarie								

PIANO DEGLI INDICATORI DI BILANCIO

Indicatori analitici concernenti la composizione delle entrate e l'effettiva capacità di riscossione

Rendiconto esercizio 2022

Titolo Tipologia	Denominazione	Composizione delle entrate (valori percentuali)			Percentuale di riscossione				
		Previsioni iniziali competenza/ totale previsioni iniziali competenza	Previsioni definitive competenza/ totale previsioni definitive competenza	Accertamenti/ Totale Accertamenti	% di riscossione prevista nel bilancio di previsione iniziale: Previsioni iniziali cassa/ (previsioni iniziali competenza + residui)	% di riscossione prevista nelle previsioni definitive: Previsioni definitive cassa/ (previsioni definitive competenza + residui)	% di riscossione complessiva: (Riscossioni c/comp+ Riscossioni c/residui)/ (Accertamenti + residui definitivi iniziali)	% di riscossione dei crediti esigibili nell'esercizio: Riscossioni c/comp/ Accertamenti di competenza	% di riscossione dei crediti esigibili negli esercizi precedenti: Riscossioni c/residui/ residui definitivi iniziali
50100	Tipologia 100: Alienazione di attività finanziarie	0,00%	0,00%	0,00%	0,00%	0,00%	0,00%	0,00%	0,00%
50200	Tipologia 200: Riscossione crediti di breve termine	0,00%	0,00%	0,00%	0,00%	0,00%	0,00%	0,00%	0,00%
50300	Tipologia 300: Riscossione crediti di medio-lungo termine	0,00%	0,00%	0,00%	0,00%	0,00%	0,00%	0,00%	0,00%
50400	Tipologia 400: Altre entrate per riduzione di attività finanziarie	0,00%	0,00%	0,00%	0,00%	0,00%	0,00%	0,00%	0,00%
50000	Totale TITOLO 5: Entrate da riduzione di attività finanziarie	0,00%	0,00%	0,00%	0,00%	0,00%	0,00%	0,00%	0,00%
TITOLO 6:	Accensione prestiti								
60100	Tipologia 100: Emissione di titoli obbligazionari	0,00%	0,00%	0,00%	0,00%	0,00%	0,00%	0,00%	0,00%
60200	Tipologia 200: Accensione prestiti a breve termine	0,00%	0,00%	0,00%	0,00%	0,00%	0,00%	0,00%	0,00%
60300	Tipologia 300: Accensione mutui e altri finanziamenti a medio lungo termine	0,00%	0,00%	0,00%	0,00%	0,00%	0,00%	0,00%	0,00%
60400	Tipologia 400: Altre forme di indebitamento	0,00%	0,00%	0,00%	0,00%	0,00%	0,00%	0,00%	0,00%
60000	Totale TITOLO 6: Accensione prestiti	0,00%	0,00%	0,00%	0,00%	0,00%	0,00%	0,00%	0,00%
TITOLO 7:	Anticipazioni da istituto tesoriere/cassiere								
70100	Tipologia 100: Anticipazioni da istituto tesoriere/cassiere	4,52%	4,28%	0,00%	100,00%	100,00%	0,00%	0,00%	0,00%
70000	Totale TITOLO 7: Anticipazioni da istituto tesoriere/cassiere	4,52%	4,28%	0,00%	100,00%	100,00%	0,00%	0,00%	0,00%

PIANO DEGLI INDICATORI DI BILANCIO

Indicatori analitici concernenti la composizione delle entrate e l'effettiva capacità di riscossione

Rendiconto esercizio 2022

Titolo Tipologia	Denominazione	Composizione delle entrate (valori percentuali)			Percentuale di riscossione				
		Previsioni iniziali competenza/ totale previsioni iniziali competenza	Previsioni definitive competenza/ totale previsioni definitive competenza	Accertamenti/ Totale Accertamenti	% di riscossione prevista nel bilancio di previsione iniziale: Previsioni iniziali cassa/ (previsioni iniziali competenza + residui)	% di riscossione prevista nelle previsioni definitive: Previsioni definitive cassa/ (previsioni definitive competenza + residui)	% di riscossione complessiva: (Riscossioni c/comp+ Riscossioni c/residui)/ (Accertamenti + residui definitivi iniziali)	% di riscossione dei crediti esigibili nell'esercizio: Riscossioni c/comp/ Accertamenti di competenza	% di riscossione dei crediti esigibili negli esercizi precedenti: Riscossioni c/residui/ residui definitivi iniziali
TITOLO 9:	Entrate per conto terzi e partite di giro								
90100	Tipologia 100: Entrate per partite di giro	15,94%	15,08%	9,68%	108,71%	100,00%	100,00%	100,00%	0,00%
90200	Tipologia 200: Entrate per conto terzi	2,25%	2,13%	0,38%	104,52%	100,00%	25,49%	45,19%	2,38%
90000	Totale TITOLO 9: Entrate per conto terzi e partite di giro	18,19%	17,21%	10,06%	108,14%	100,00%	94,94%	97,93%	2,38%
TOTALE ENTRATE		100,00%	100,00%	100,00%	113,27%	99,84%	68,49%	65,59%	74,53%

Piano degli indicatori di bilancio

Indicatori analitici concernenti la composizione delle spese per missioni e programmi

Rendiconto esercizio 2022

MISSIONI E PROGRAMMI			COMPOSIZIONE DELLE SPESE PER MISSIONI E PROGRAMMI (dati percentuali)						
			Previsioni iniziali		Previsioni definitive		Dati di rendiconto		
			Incidenza Missioni/Programmi: Previsioni stanziamento/ totale previsioni missioni	di cui Incidenza FPV: Previsioni stanziamento FPV/ Previsione FPV totale	Incidenza Missioni/Programmi: Previsioni stanziamento/ totale previsioni missioni	di cui Incidenza FPV: Previsioni stanziamento FPV/ Previsione FPV totale	Incidenza Missione programma: (Impegni + FPV)/(Totale impegni + Totale FPV)	di cui incidenza FPV: FPV / Totale FPV	di cui incidenza economie di spesa: Economie di competenza/ Totale Economie di competenza
Missione 01 Servizi istituzionali, generali e di gestione	01	Organi istituzionali	2,38%	0,00%	2,15%	0,00%	2,76%	0,00%	0,96%
	02	Segreteria generale	6,00%	0,00%	8,39%	36,56%	9,35%	36,56%	6,54%
	03	Gestione economica, finanziaria, programmazione, provveditorato	3,12%	0,00%	2,70%	0,59%	2,99%	0,59%	2,16%
	04	Gestione delle entrate tributarie e servizi fiscali	0,00%	0,00%	0,00%	0,00%	0,00%	0,00%	0,00%
	05	Gestione dei beni demaniali e patrimoniali	5,28%	0,00%	5,37%	0,00%	6,41%	0,00%	3,37%
	06	Ufficio tecnico	1,13%	0,00%	0,99%	0,00%	1,30%	0,00%	0,40%
	07	Elezioni e consultazioni popolari - Anagrafe e stato civile	2,68%	0,00%	2,49%	1,24%	3,36%	1,24%	0,83%
	08	Statistica e sistemi informativi	0,00%	0,00%	0,00%	0,00%	0,00%	0,00%	0,00%
	09	Assistenza tecnico-amministrativa agli enti locali	0,00%	0,00%	0,00%	0,00%	0,00%	0,00%	0,00%
	10	Risorse umane	0,80%	0,00%	0,71%	2,35%	0,98%	2,35%	0,21%
	11	Altri servizi generali	2,29%	0,00%	2,92%	0,00%	3,88%	0,00%	1,06%
	TOTALE Missione 01 Servizi istituzionali, generali e di gestione		23,68%	0,00%	25,73%	40,74%	31,03%	40,74%	15,54%
Missione 02 Giustizia	01	Uffici giudiziari	0,00%	0,00%	0,00%	0,00%	0,00%	0,00%	0,00%
	02	Casa circondariale e altri servizi	0,00%	0,00%	0,00%	0,00%	0,00%	0,00%	0,00%
	TOTALE Missione 02 Giustizia		0,00%	0,00%	0,00%	0,00%	0,00%	0,00%	0,00%
Missione 03 Ordine pubblico e sicurezzaa	01	Polizia locale e amministrativa	0,16%	0,00%	0,14%	0,00%	0,21%	0,00%	0,00%
	02	Sistema integrato di sicurezza urbana	0,00%	0,00%	0,00%	0,00%	0,00%	0,00%	0,00%
	TOTALE MISSIONE 03 Ordine pubblico e sicurezza		0,16%	0,00%	0,14%	0,00%	0,21%	0,00%	0,00%
Missione 04 Istruzione e diritto allo studio	01	Istruzione prescolastica	11,39%	0,00%	11,99%	0,00%	15,53%	0,00%	5,19%
	02	Altri ordini di istruzione non universitaria	1,42%	0,00%	1,27%	0,00%	1,65%	0,00%	0,54%
	04	Istruzione universitaria	0,00%	0,00%	0,00%	0,00%	0,00%	0,00%	0,00%
	05	Istruzione tecnica superiore	0,00%	0,00%	0,00%	0,00%	0,00%	0,00%	0,00%
	06	Servizi ausiliari all'istruzione	0,83%	0,00%	0,92%	0,00%	1,22%	0,00%	0,34%
	07	Diritto allo studio	0,00%	0,00%	0,00%	0,00%	0,00%	0,00%	0,00%
	TOTALE MISSIONE 04 Istruzione e diritto allo studio		13,64%	0,00%	14,18%	0,00%	18,40%	0,00%	6,06%

Piano degli indicatori di bilancio

Indicatori analitici concernenti la composizione delle spese per missioni e programmi

Rendiconto esercizio 2022

MISSIONI E PROGRAMMI			COMPOSIZIONE DELLE SPESE PER MISSIONI E PROGRAMMI (dati percentuali)						
			Previsioni iniziali		Previsioni definitive		Dati di rendiconto		
			Incidenza Missioni/Programmi: Previsioni stanziamento/ totale previsioni missioni	di cui Incidenza FPV: Previsioni stanziamento FPV/ Previsione FPV totale	Incidenza Missioni/Programmi: Previsioni stanziamento/ totale previsioni missioni	di cui Incidenza FPV: Previsioni stanziamento FPV/ Previsione FPV totale	Incidenza Missione programma: (Impegni + FPV)/(Totale impegni + Totale FPV)	di cui incidenza FPV: FPV / Totale FPV	di cui incidenza economie di spesa: Economie di competenza/ Totale Economie di competenza
Missione 05 Tutela e valorizzazione dei beni e delle attività culturali	01	Valorizzazione dei beni di interesse storico	1,64%	0,00%	2,55%	3,64%	3,70%	3,64%	0,35%
	02	Attività culturali e interventi diversi nel settore culturale	0,93%	0,00%	0,60%	0,00%	0,67%	0,00%	0,47%
	Totale Missione 05 Tutela e valorizzazione dei beni e attività culturali		2,57%	0,00%	3,15%	3,64%	4,37%	3,64%	0,83%
Missione 06 Politiche giovanili sport e tempo libero	01	Sport e tempo libero	1,08%	0,00%	1,39%	0,00%	1,27%	0,00%	1,61%
	02	Giovani	0,00%	0,00%	0,00%	0,00%	0,00%	0,00%	0,00%
	Totale Missione 06 Politiche giovanili sport e tempo libero		1,08%	0,00%	1,39%	0,00%	1,27%	0,00%	1,61%
Missione 07 Turismo	01	Sviluppo e la valorizzazione del turismo	0,15%	0,00%	0,24%	0,00%	0,18%	0,00%	0,35%
	Totale Missione 07 Turismo		0,15%	0,00%	0,24%	0,00%	0,18%	0,00%	0,35%
Totale Missione 08 Assetto del territorio ed edilizia abitativa	01	Urbanistica e assetto del territorio	0,51%	0,00%	0,98%	0,00%	1,46%	0,00%	0,06%
	02	Edilizia residenziale pubblica e locale e piani di edilizia economico-popolare	0,00%	0,00%	0,00%	0,00%	0,00%	0,00%	0,00%
	Totale Missione 08 Assetto del territorio ed edilizia abitativa		0,51%	0,00%	0,98%	0,00%	1,46%	0,00%	0,06%
Missione 09 Sviluppo sostenibile e tutela del territorio e dell'ambiente	01	Difesa del suolo	0,00%	0,00%	0,00%	0,00%	0,00%	0,00%	0,00%
	02	Tutela, valorizzazione e recupero ambientale	0,61%	0,00%	1,60%	0,00%	2,32%	0,00%	0,22%
	03	Rifiuti	0,42%	0,00%	0,41%	0,00%	0,29%	0,00%	0,65%
	04	Servizio idrico integrato	1,53%	0,00%	1,49%	0,00%	1,13%	0,00%	2,19%
	05	Aree protette, parchi naturali, protezione naturalistica e forestazione	1,76%	0,00%	1,49%	0,00%	1,93%	0,00%	0,66%
	06	Tutela e valorizzazione delle risorse idriche	0,00%	0,00%	0,00%	0,00%	0,00%	0,00%	0,00%
	07	Sviluppo sostenibile territorio montano piccoli Comuni	1,98%	0,00%	1,76%	18,43%	2,68%	18,43%	0,00%
	08	Qualità dell'aria e riduzione dell'inquinamento	0,00%	0,00%	0,00%	0,00%	0,00%	0,00%	0,00%

Piano degli indicatori di bilancio

Indicatori analitici concernenti la composizione delle spese per missioni e programmi

Rendiconto esercizio 2022

MISSIONI E PROGRAMMI			COMPOSIZIONE DELLE SPESE PER MISSIONI E PROGRAMMI (dati percentuali)						
			Previsioni iniziali		Previsioni definitive		Dati di rendiconto		
			Incidenza Missioni/Programmi: Previsioni stanziamento/ totale previsioni missioni	di cui Incidenza FPV: Previsioni stanziamento FPV/ Previsione FPV totale	Incidenza Missioni/Programmi: Previsioni stanziamento/ totale previsioni missioni	di cui Incidenza FPV: Previsioni stanziamento FPV/ Previsione FPV totale	Incidenza Missione programma: (Impegni + FPV)/(Totale impegni + Totale FPV)	di cui incidenza FPV: FPV / Totale FPV	di cui incidenza economie di spesa: Economie di competenza/ Totale Economie di competenza
	Totale Missione 09 Sviluppo sostenibile e tutela del territorio e dell'ambiente		6,30%	0,00%	6,76%	18,43%	8,34%	18,43%	3,71%
Missione 10 Trasporti e diritto alla mobilità	01	Trasporto ferroviario	0,00%	0,00%	0,00%	0,00%	0,00%	0,00%	0,00%
	02	Trasporto pubblico locale	0,00%	0,00%	0,00%	0,00%	0,00%	0,00%	0,00%
	03	Trasporto per vie d'acqua	0,00%	0,00%	0,00%	0,00%	0,00%	0,00%	0,00%
	04	Altre modalità di trasporto	0,00%	0,00%	0,00%	0,00%	0,00%	0,00%	0,00%
	05	Viabilità e infrastrutture stradali	27,64%	0,00%	25,66%	37,18%	21,28%	37,18%	34,08%
	Totale Missione 10 Trasporti e diritto alla mobilità		27,64%	0,00%	25,66%	37,18%	21,28%	37,18%	34,08%
Missione 11 Soccorso civile	01	Sistema di protezione civile	0,56%	0,00%	1,05%	0,00%	1,51%	0,00%	0,15%
	02	Interventi a seguito di calamità naturali	0,00%	0,00%	0,00%	0,00%	0,00%	0,00%	0,00%
	Totale Missione 11 Soccorso civile		0,56%	0,00%	1,05%	0,00%	1,51%	0,00%	0,15%
Missione 12 Diritti sociali, politiche sociali e famiglia	01	Interventi per l'infanzia e i minori e per asili nido	0,75%	0,00%	0,77%	0,00%	0,86%	0,00%	0,60%
	02	Interventi per la disabilità	0,00%	0,00%	0,00%	0,00%	0,00%	0,00%	0,00%
	03	Interventi per gli anziani	0,07%	0,00%	0,06%	0,00%	0,09%	0,00%	0,00%
	04	Interventi per i soggetti a rischio di esclusione sociale	0,28%	0,00%	0,25%	0,00%	0,36%	0,00%	0,04%
	05	Interventi per le famiglie	0,00%	0,00%	0,00%	0,00%	0,00%	0,00%	0,00%
	06	Interventi per il diritto alla casa	0,00%	0,00%	0,00%	0,00%	0,00%	0,00%	0,00%
	07	Programmazione e governo della rete dei servizi sociosanitari e sociali	0,00%	0,00%	0,00%	0,00%	0,00%	0,00%	0,00%
	08	Cooperazione e associazionismo	0,00%	0,00%	0,00%	0,00%	0,00%	0,00%	0,00%
	09	Servizio necroscopico e cimiteriale	0,09%	0,00%	0,08%	0,00%	0,05%	0,00%	0,14%
	Totale Missione 12 Diritti sociali, politiche sociali e famiglia		1,18%	0,00%	1,16%	0,00%	1,36%	0,00%	0,78%

Piano degli indicatori di bilancio

Indicatori analitici concernenti la composizione delle spese per missioni e programmi

Rendiconto esercizio 2022

MISSIONI E PROGRAMMI			COMPOSIZIONE DELLE SPESE PER MISSIONI E PROGRAMMI (dati percentuali)						
			Previsioni iniziali		Previsioni definitive		Dati di rendiconto		
			Incidenza Missioni/Programmi: Previsioni stanziamento/ totale previsioni missioni	di cui Incidenza FPV: Previsioni stanziamento FPV/ Previsione FPV totale	Incidenza Missioni/Programmi: Previsioni stanziamento/ totale previsioni missioni	di cui Incidenza FPV: Previsioni stanziamento FPV/ Previsione FPV totale	Incidenza Missione programma: (Impegni + FPV)/(Totale impegni + Totale FPV)	di cui incidenza FPV: FPV / Totale FPV	di cui incidenza economie di spesa: Economie di competenza/ Totale Economie di competenza
Missione 13 Tutela della salute	01	Servizio sanitario regionale - finanziamento ordinario corrente per la garanzia dei LEA	0,00%	0,00%	0,00%	0,00%	0,00%	0,00%	0,00%
	02	Servizio sanitario regionale - finanziamento aggiuntivo corrente per livelli di assistenza superiori ai LEA	0,00%	0,00%	0,00%	0,00%	0,00%	0,00%	0,00%
	03	Servizio sanitario regionale - finanziamento aggiuntivo corrente per la copertura dello squilibrio di bilancio corrente	0,00%	0,00%	0,00%	0,00%	0,00%	0,00%	0,00%
	04	Servizio sanitario regionale - ripiano di disavanzi sanitari relativi ad esercizi pregressi	0,00%	0,00%	0,00%	0,00%	0,00%	0,00%	0,00%
	05	Servizio sanitario regionale - investimenti sanitari	0,00%	0,00%	0,00%	0,00%	0,00%	0,00%	0,00%
	06	Servizio sanitario regionale - restituzione maggiori gettiti SSN	0,00%	0,00%	0,00%	0,00%	0,00%	0,00%	0,00%
	07	Ulteriori spese in materia sanitaria	0,23%	0,00%	0,29%	0,00%	0,38%	0,00%	0,12%
	Totale Missione 13 Tutela della salute		0,23%	0,00%	0,29%	0,00%	0,38%	0,00%	0,12%
Missione 14 Sviluppo economico e competitività	01	Industria, PMI e Artigianato	0,53%	0,00%	0,47%	0,00%	0,72%	0,00%	0,00%
	02	Commercio - reti distributive - tutela dei consumatori	0,00%	0,00%	0,00%	0,00%	0,00%	0,00%	0,00%
	03	Ricerca e innovazione	0,00%	0,00%	0,00%	0,00%	0,00%	0,00%	0,00%
	04	Reti e altri servizi di pubblica utilità	0,00%	0,00%	0,00%	0,00%	0,00%	0,00%	0,00%
	Totale Missione 14 Sviluppo economico e competitività		0,53%	0,00%	0,47%	0,00%	0,72%	0,00%	0,00%
Missione 15 Politiche per il lavoro e la	01	Servizi per lo sviluppo del mercato del lavoro	0,00%	0,00%	0,00%	0,00%	0,00%	0,00%	0,00%
	02	Formazione professionale	0,00%	0,00% 4/6	0,00%	0,00%	0,00%	0,00%	0,00%

Piano degli indicatori di bilancio

Indicatori analitici concernenti la composizione delle spese per missioni e programmi

Rendiconto esercizio 2022

MISSIONI E PROGRAMMI			COMPOSIZIONE DELLE SPESE PER MISSIONI E PROGRAMMI (dati percentuali)						
			Previsioni iniziali		Previsioni definitive		Dati di rendiconto		
			Incidenza Missioni/Programmi: Previsioni stanziamento/ totale previsioni missioni	di cui Incidenza FPV: Previsioni stanziamento FPV/ Previsione FPV totale	Incidenza Missioni/Programmi: Previsioni stanziamento/ totale previsioni missioni	di cui Incidenza FPV: Previsioni stanziamento FPV/ Previsione FPV totale	Incidenza Missione programma: (Impegni + FPV)/(Totale impegni + Totale FPV)	di cui incidenza FPV: FPV / Totale FPV	di cui incidenza economie di spesa: Economie di competenza/ Totale Economie di competenza
formazione professionale	03	gno all'occupazione	0,00%	0,00%	0,00%	0,00%	0,00%	0,00%	0,00%
	Totale Missione 15 Politiche per il lavoro e la formazione professionale		0,00%	0,00%	0,00%	0,00%	0,00%	0,00%	0,00%
Missione 16 Agricoltura, politiche agroalimentari e pesca	01	Sviluppo del settore agricolo e del sistema agroalimentare	0,00%	0,00%	0,00%	0,00%	0,00%	0,00%	0,00%
	02	Caccia e pesca	0,00%	0,00%	0,00%	0,00%	0,00%	0,00%	0,00%
	Totale Missione 16 Agricoltura, politiche agroalimentari e pesca		0,00%	0,00%	0,00%	0,00%	0,00%	0,00%	0,00%
Missione 17 Energia e diversificazione delle fonti energetiche	01	Fonti energetiche	0,28%	0,00%	0,27%	0,00%	0,33%	0,00%	0,17%
	Totale Missione 17 Energia e diversificazione delle fonti energetiche		0,28%	0,00%	0,27%	0,00%	0,33%	0,00%	0,17%
Missione 18 Relazioni con le altre autonomie territoriali e locali	01	Relazioni finanziarie con le altre autonomie territoriali	0,00%	0,00%	0,00%	0,00%	0,00%	0,00%	0,00%
	Totale Missione 18 Relazioni con le altre autonomie territoriali e locali		0,00%	0,00%	0,00%	0,00%	0,00%	0,00%	0,00%
Missione 19 Relazioni internazionali	01	Relazioni internazionali e Cooperazione allo sviluppo	0,00%	0,00%	0,00%	0,00%	0,00%	0,00%	0,00%
	Totale Missione 19 Relazioni internazionali		0,00%	0,00%	0,00%	0,00%	0,00%	0,00%	0,00%
Missione 20 Fondi e accantonamenti	01	Fondo di riserva	0,67%	0,00%	0,00%	0,00%	0,00%	0,00%	0,00%
	02	Fondo crediti di dubbia esigibilità	0,05%	0,00%	0,05%	0,00%	0,00%	0,00%	0,14%
	03	Altri fondi	0,00%	0,00%	0,00%	0,00%	0,00%	0,00%	0,00%
	Totale Missione 20 Fondi e accantonamenti		0,73%	0,00%	0,05%	0,00%	0,00%	0,00%	0,14%
Missione 50 Debito pubblico	01	Quota interessi ammortamento mutui e prestiti obbligazionari	0,00%	0,00%	0,00%	0,00%	0,00%	0,00%	0,00%
	02	Quota capitale ammortamento mutui e prestiti obbligazionari	0,90%	0,00%	0,80%	0,00%	1,22%	0,00%	0,00%
	Totale Missione 50 Debito pubblico		0,90%	0,00%	0,80%	0,00%	1,22%	0,00%	0,00%

Piano degli indicatori di bilancio

Indicatori analitici concernenti la composizione delle spese per missioni e programmi

Rendiconto esercizio 2022

MISSIONI E PROGRAMMI			COMPOSIZIONE DELLE SPESE PER MISSIONI E PROGRAMMI (dati percentuali)						
			Previsioni iniziali		Previsioni definitive		Dati di rendiconto		
			Incidenza Missioni/Programmi: Previsioni stanziamento/ totale previsioni missioni	di cui Incidenza FPV: Previsioni stanziamento FPV/ Previsione FPV totale	Incidenza Missioni/Programmi: Previsioni stanziamento/ totale previsioni missioni	di cui Incidenza FPV: Previsioni stanziamento FPV/ Previsione FPV totale	Incidenza Missione programma: (Impegni + FPV)/(Totale impegni + Totale FPV)	di cui incidenza FPV: FPV / Totale FPV	di cui incidenza economie di spesa: Economie di competenza/ Totale Economie di competenza
Missione 60 Anticipazioni finanziarie	01	Restituzione anticipazioni di tesoreria	3,96%	0,00%	3,52%	0,00%	0,00%	0,00%	10,30%
	Totale Missione 60 Anticipazioni finanziarie		3,96%	0,00%	3,52%	0,00%	0,00%	0,00%	10,30%
Missione 99 Servizi per conto terzi	01	Servizi per conto terzi - Partite di giro	15,91%	0,00%	14,16%	0,00%	7,95%	0,00%	26,11%
	02	Anticipazioni per il finanziamento del sistema sanitario nazionale	0,00%	0,00%	0,00%	0,00%	0,00%	0,00%	0,00%
	Totale Missione 99 Servizi per conto terzi		15,91%	0,00%	14,16%	0,00%	7,95%	0,00%	26,11%

Piano degli indicatori di bilancio

Indicatori analitici concernenti la capacità di pagare le spese per missioni e programmi

Rendiconto esercizio 2022

MISSIONI E PROGRAMMI			CAPACITA' DI PAGARE SPESE NEL CORSO DELL'ESERCIZIO 2022 (dati percentuali)				
			Capacità di pagamento nel bilancio di previsione iniziale: Previsioni iniziali cassa/ (residui +previsioni iniziali competenza- FPV)	Capacità di pagamento nelle previsioni definitive: Previsioni definitive cassa/ (residui +previsioni definitive competenza- FPV)	Capacità di pagamento a consuntivo: (Pagam. c/comp+ Pagam. c/residui)/ (Impegni + residui definitivi iniziali)	Capacità di pagamento delle spese nell'esercizio: Pagam. c/comp/ Impegni	Capacità di pagamento delle spese esigibili negli esercizi precedenti: Pagam. c/residui / residui definitivi iniziali
Missione 01 Servizi istituzionali, generali e di gestione	01	Organi istituzionali	106,29%	100,00%	96,26%	95,73%	100,00%
	02	Segreteria generale	101,67%	151,81%	56,15%	41,68%	77,10%
	03	Gestione economica, finanziaria, programmazione, provveditorato	102,30%	101,99%	92,68%	91,97%	100,00%
	04	Gestione delle entrate tributarie e servizi fiscali	0,00%	0,00%	0,00%	0,00%	0,00%
	05	Gestione dei beni demaniali e patrimoniali	112,23%	100,00%	90,03%	89,45%	100,00%
	06	Ufficio tecnico	99,05%	100,00%	62,32%	25,12%	100,00%
	07	Elezioni e consultazioni popolari - Anagrafe e stato civile	102,20%	104,96%	97,26%	97,24%	100,00%
	08	Statistica e sistemi informativi	0,00%	0,00%	0,00%	0,00%	0,00%
	09	Assistenza tecnico-amministrativa agli enti locali	0,00%	0,00%	0,00%	0,00%	0,00%
	10	Risorse umane	101,47%	145,37%	81,12%	80,82%	100,00%
	11	Altri servizi generali	107,19%	100,00%	83,21%	80,16%	100,00%
	TOTALE Missione 01 Servizi istituzionali, generali e di gestione		104,68%	115,14%	80,70%	78,74%	89,08%
Missione 02 Giustizia	01	Uffici giudiziari	0,00%	0,00%	0,00%	0,00%	0,00%
	02	Casa circondariale e altri servizi	0,00%	0,00%	0,00%	0,00%	0,00%
	TOTALE Missione 02 Giustizia		0,00%	0,00%	0,00%	0,00%	0,00%
Missione 03 Ordine pubblico e sicurezza	01	Polizia locale e amministrativa	100,00%	100,00%	24,00%	5,00%	100,00%
	02	Sistema integrato di sicurezza urbana	0,00%	0,00%	0,00%	0,00%	0,00%
	TOTALE MISSIONE 03 Ordine pubblico e sicurezza		134,16%	100,00%	24,00%	5,00%	100,00%
Missione 04 Istruzione e diritto allo studio	01	Istruzione prescolastica	109,83%	100,00%	66,57%	63,30%	99,97%
	02	Altri ordini di istruzione non universitaria	103,59%	100,00%	75,50%	69,28%	100,00%
	04	Istruzione universitaria	0,00%	0,00%	0,00%	0,00%	0,00%
	05	Istruzione tecnica superiore	0,00%	0,00%	0,00%	0,00%	0,00%
	06	Servizi ausiliari all'istruzione	101,82%	100,00%	95,75%	95,61%	100,00%
	07	Diritto allo studio	0,00%	0,00%	0,00%	0,00%	0,00%

Piano degli indicatori di bilancio

Indicatori analitici concernenti la capacità di pagare le spese per missioni e programmi

Rendiconto esercizio 2022

MISSIONI E PROGRAMMI			CAPACITA' DI PAGARE SPESE NEL CORSO DELL'ESERCIZIO 2022 (dati percentuali)				
			Capacità di pagamento nel bilancio di previsione iniziale: Previsioni iniziali cassa/ (residui +previsioni iniziali competenza- FPV)	Capacità di pagamento nelle previsioni definitive: Previsioni definitive cassa/ (residui +previsioni definitive competenza- FPV)	Capacità di pagamento a consuntivo: (Pagam. c/comp+ Pagam. c/residui)/ (Impegni + residui definitivi iniziali)	Capacità di pagamento delle spese nell'esercizio: Pagam. c/comp/ Impegni	Capacità di pagamento delle spese esigibili negli esercizi precedenti: Pagam. c/residui / residui definitivi iniziali
	TOTALE MISSIONE 04 Istruzione e diritto allo studio		108,65%	100,00%	69,28%	65,97%	99,98%
Missione 05 Tutela e valorizzazione dei beni e delle attività culturali	01	Valorizzazione dei beni di interesse storico	100,00%	115,79%	29,10%	29,10%	0,00%
	02	Attività culturali e interventi diversi nel settore culturale	100,15%	100,00%	88,53%	87,69%	100,00%
	Totale Missione 05 Tutela e valorizzazione dei beni e attività culturali		100,05%	112,26%	40,08%	39,31%	100,00%
Missione 06 Politiche giovanili sport e tempo libero	01	Sport e tempo libero	94,33%	100,00%	79,74%	57,51%	100,00%
	02	Giovani	0,00%	0,00%	0,00%	0,00%	0,00%
	Totale Missione 06 Politiche giovanili sport e tempo libero		94,33%	100,00%	79,74%	57,51%	100,00%
Missione 07 Turismo	01	Sviluppo e la valorizzazione del turismo	100,00%	100,00%	88,21%	69,82%	100,00%
	Totale Missione 07 Turismo		100,00%	100,00%	88,21%	69,82%	100,00%
Totale Missione 08 Assetto del territorio ed edilizia abitativa	01	Urbanistica e assetto del territorio	100,00%	100,00%	46,19%	46,19%	0,00%
	02	Edilizia residenziale pubblica e locale e piani di edilizia economico-popolare	0,00%	0,00%	0,00%	0,00%	0,00%
	Totale Missione 08 Assetto del territorio ed edilizia abitativa		100,00%	100,00%	46,19%	46,19%	0,00%
Missione 09 Sviluppo sostenibile e tutela del territorio e dell'ambiente	01	Difesa del suolo	0,00%	0,00%	0,00%	0,00%	0,00%
	02	Tutela, valorizzazione e recupero ambientale	111,84%	100,00%	99,71%	99,71%	0,00%
	03	Rifiuti	114,03%	100,00%	69,42%	75,36%	51,02%
	04	Servizio idrico integrato	109,44%	100,00%	97,05%	96,48%	100,00%
	05	Aree protette, parchi naturali, protezione naturalistica e forestazione	101,39%	100,00%	44,98%	24,72%	89,81%
	06	Tutela e valorizzazione delle risorse idriche	0,00%	0,00%	0,00%	0,00%	0,00%

Piano degli indicatori di bilancio

Indicatori analitici concernenti la capacità di pagare le spese per missioni e programmi
Rendiconto esercizio 2022

MISSIONI E PROGRAMMI			CAPACITA' DI PAGARE SPESE NEL CORSO DELL'ESERCIZIO 2022 (dati percentuali)				
			Capacità di pagamento nel bilancio di previsione iniziale: Previsioni iniziali cassa/ (residui +previsioni iniziali competenza- FPV)	Capacità di pagamento nelle previsioni definitive: Previsioni definitive cassa/ (residui +previsioni definitive competenza- FPV)	Capacità di pagamento a consuntivo: (Pagam. c/comp+ Pagam. c/residui)/ (Impegni + residui definitivi iniziali)	Capacità di pagamento delle spese nell'esercizio: Pagam. c/comp/ Impegni	Capacità di pagamento delle spese esigibili negli esercizi precedenti: Pagam. c/residui / residui definitivi iniziali
	07	Sviluppo sostenibile territorio montano piccoli Comuni	100,00%	0,00%	0,00%	0,00%	0,00%
	08	Qualità dell'aria e riduzione dell'inquinamento	0,00%	0,00%	0,00%	0,00%	0,00%
	Totale Missione 09 Sviluppo sostenibile e tutela del territorio e dell'ambiente		104,67%	130,08%	75,14%	72,33%	88,61%
Missione 10 Trasporti e diritto alla mobilità	01	Trasporto ferroviario	0,00%	0,00%	0,00%	0,00%	0,00%
	02	Trasporto pubblico locale	0,00%	0,00%	0,00%	0,00%	0,00%
	03	Trasporto per vie d'acqua	0,00%	0,00%	0,00%	0,00%	0,00%
	04	Altre modalità di trasporto	0,00%	0,00%	0,00%	0,00%	0,00%
	05	Viabilità e infrastrutture stradali	104,74%	115,41%	66,45%	64,06%	92,56%
	Totale Missione 10 Trasporti e diritto alla mobilità		104,74%	115,41%	66,45%	64,06%	92,56%
Missione 11 Soccorso civile	01	Sistema di protezione civile	105,81%	100,00%	39,29%	26,77%	100,00%
	02	Interventi a seguito di calamità naturali	0,00%	0,00%	0,00%	0,00%	0,00%
	Totale Missione 11 Soccorso civile		105,81%	100,00%	39,29%	26,77%	100,00%
Missione 12 Diritti sociali, politiche sociali e famiglia	01	Interventi per l'infanzia e i minori e per asili nido	80,32%	100,00%	88,75%	85,59%	100,00%
	02	Interventi per la disabilità	0,00%	0,00%	0,00%	0,00%	0,00%
	03	Interventi per gli anziani	100,00%	100,00%	100,00%	100,00%	0,00%
	04	Interventi per i soggetti a rischio di esclusione sociale	100,00%	100,00%	58,24%	63,93%	0,00%
	05	Interventi per le famiglie	0,00%	0,00%	0,00%	0,00%	0,00%
	06	Interventi per il diritto alla casa	0,00%	0,00%	0,00%	0,00%	0,00%
	07	Programmazione e governo della rete dei servizi sociosanitari e sociali	0,00%	0,00%	0,00%	0,00%	0,00%
	08	Cooperazione e associazionismo	0,00%	0,00%	0,00%	0,00%	0,00%

Piano degli indicatori di bilancio
Indicatori analitici concernenti la capacità di pagare le spese per missioni e programmi
Rendiconto esercizio 2022

MISSIONI E PROGRAMMI			CAPACITA' DI PAGARE SPESE NEL CORSO DELL'ESERCIZIO 2022 (dati percentuali)				
			Capacità di pagamento nel bilancio di previsione iniziale: Previsioni iniziali cassa/ (residui +previsioni iniziali competenza- FPV)	Capacità di pagamento nelle previsioni definitive: Previsioni definitive cassa/ (residui +previsioni definitive competenza- FPV)	Capacità di pagamento a consuntivo: (Pagam. c/comp+ Pagam. c/residui)/ (Impegni + residui definitivi iniziali)	Capacità di pagamento delle spese nell'esercizio: Pagam. c/comp/ Impegni	Capacità di pagamento delle spese esigibili negli esercizi precedenti: Pagam. c/residui / residui definitivi iniziali
	09	Servizio necroscopico e cimiteriale	255,06%	100,00%	66,67%	50,00%	100,00%
	Totale Missione 12 Diritti sociali, politiche sociali e famiglia		95,48%	100,00%	81,23%	79,64%	88,42%
Missione 13 Tutela della salute	01	Servizio sanitario regionale - finanziamento ordinario corrente per la garanzia dei LEA	0,00%	0,00%	0,00%	0,00%	0,00%
	02	Servizio sanitario regionale - finanziamento aggiuntivo corrente per livelli di assistenza superiori ai LEA	0,00%	0,00%	0,00%	0,00%	0,00%
	03	Servizio sanitario regionale - finanziamento aggiuntivo corrente per la copertura dello squilibrio di bilancio corrente	0,00%	0,00%	0,00%	0,00%	0,00%
	04	Servizio sanitario regionale - ripiano di disavanzi sanitari relativi ad esercizi pregressi	0,00%	0,00%	0,00%	0,00%	0,00%
	05	Servizio sanitario regionale - investimenti sanitari	0,00%	0,00%	0,00%	0,00%	0,00%
	06	Servizio sanitario regionale - restituzione maggiori gettiti SSN	0,00%	0,00%	0,00%	0,00%	0,00%
	07	Ulteriori spese in materia sanitaria	100,89%	100,00%	75,43%	73,13%	100,00%
	Totale Missione 13 Tutela della salute		100,89%	100,00%	75,43%	73,13%	100,00%
Missione 14 Sviluppo economico e competitività	01	Industria, PMI e Artigianato	100,00%	100,00%	0,00%	0,00%	0,00%
	02	Commercio - reti distributive - tutela dei consumatori	0,00%	0,00%	0,00%	0,00%	0,00%
	03	Ricerca e innovazione	0,00%	0,00%	0,00%	0,00%	0,00%

Piano degli indicatori di bilancio

Indicatori analitici concernenti la capacità di pagare le spese per missioni e programmi

Rendiconto esercizio 2022

MISSIONI E PROGRAMMI			CAPACITA' DI PAGARE SPESE NEL CORSO DELL'ESERCIZIO 2022 (dati percentuali)				
			Capacità di pagamento nel bilancio di previsione iniziale: Previsioni iniziali cassa/ (residui +previsioni iniziali competenza- FPV)	Capacità di pagamento nelle previsioni definitive: Previsioni definitive cassa/ (residui +previsioni definitive competenza- FPV)	Capacità di pagamento a consuntivo: (Pagam. c/comp+ Pagam. c/residui)/ (Impegni + residui definitivi iniziali)	Capacità di pagamento delle spese nell'esercizio: Pagam. c/comp/ Impegni	Capacità di pagamento delle spese esigibili negli esercizi precedenti: Pagam. c/residui / residui definitivi iniziali
	04	Reti e altri servizi di pubblica utilità	0,00%	0,00%	0,00%	0,00%	0,00%
	Totale Missione 14 Sviluppo economico e competitività		100,00%	100,00%	0,00%	0,00%	0,00%
Missione 15 Politiche per il lavoro e la formazione professionale	01	Servizi per lo sviluppo del mercato del lavoro	0,00%	0,00%	0,00%	0,00%	0,00%
	02	Formazione professionale	0,00%	0,00%	0,00%	0,00%	0,00%
	03	gno all'occupazione	0,00%	0,00%	0,00%	0,00%	0,00%
	Totale Missione 15 Politiche per il lavoro e la formazione professionale		0,00%	0,00%	0,00%	0,00%	0,00%
Missione 16 Agricoltura, politiche agroalimentari e pesca	01	Sviluppo del settore agricolo e del sistema agroalimentare	0,00%	0,00%	0,00%	0,00%	0,00%
	02	Caccia e pesca	0,00%	0,00%	0,00%	0,00%	0,00%
	Totale Missione 16 Agricoltura, politiche agroalimentari e pesca		0,00%	0,00%	0,00%	0,00%	0,00%
Missione 17 Energia e diversificazione delle fonti energetiche	01	Fonti energetiche	109,79%	100,00%	94,10%	93,28%	100,00%
	Totale Missione 17 Energia e diversificazione delle fonti energetiche		109,79%	100,00%	94,10%	93,28%	100,00%
Missione 18 Relazioni con le altre autonomie territoriali e locali	01	Relazioni finanziarie con le altre autonomie territoriali	0,00%	0,00%	0,00%	0,00%	0,00%
	Totale Missione 18 Relazioni con le altre autonomie territoriali e locali		0,00%	0,00%	0,00%	0,00%	0,00%
Missione 19 Relazioni internazionali	01	Relazioni internazionali e Cooperazione allo sviluppo	0,00%	0,00%	0,00%	0,00%	0,00%
	Totale Missione 19 Relazioni internazionali		0,00%	0,00%	0,00%	0,00%	0,00%
	01	Fondo di riserva	100,00%	0,00%	0,00%	0,00%	0,00%

Piano degli indicatori di bilancio

Indicatori analitici concernenti la capacità di pagare le spese per missioni e programmi
Rendiconto esercizio 2022

MISSIONI E PROGRAMMI			CAPACITA' DI PAGARE SPESE NEL CORSO DELL'ESERCIZIO 2022 (dati percentuali)				
			Capacità di pagamento nel bilancio di previsione iniziale: Previsioni iniziali cassa/ (residui +previsioni iniziali competenza- FPV)	Capacità di pagamento nelle previsioni definitive: Previsioni definitive cassa/ (residui +previsioni definitive competenza- FPV)	Capacità di pagamento a consuntivo: (Pagam. c/comp+ Pagam. c/residui)/ (Impegni + residui definitivi iniziali)	Capacità di pagamento delle spese nell'esercizio: Pagam. c/comp/ Impegni	Capacità di pagamento delle spese esigibili negli esercizi precedenti: Pagam. c/residui / residui definitivi iniziali
Missione 20 Fondi e accantonamenti	02	Fondo crediti di dubbia esigibilità	0,00%	0,00%	0,00%	0,00%	0,00%
	03	Altri fondi	0,00%	0,00%	0,00%	0,00%	0,00%
	Totale Missione 20 Fondi e accantonamenti		92,72%	0,00%	0,00%	0,00%	0,00%
Missione 50 Debito pubblico	01	Quota interessi ammortamento mutui e prestiti obbligazionari	0,00%	0,00%	0,00%	0,00%	0,00%
	02	Quota capitale ammortamento mutui e prestiti obbligazionari	100,00%	100,00%	100,00%	100,00%	100,00%
	Totale Missione 50 Debito pubblico		100,00%	100,00%	100,00%	100,00%	100,00%
Missione 60 Anticipazioni finanziarie	01	Restituzione anticipazioni di tesoreria	100,00%	100,00%	0,00%	0,00%	0,00%
	Totale Missione 60 Anticipazioni finanziarie		100,00%	100,00%	0,00%	0,00%	0,00%
Missione 99 Servizi per conto terzi	01	Servizi per conto terzi - Partite di giro	106,82%	100,00%	94,22%	97,65%	47,79%
	02	Anticipazioni per il finanziamento del sistema sanitario nazionale	0,00%	0,00%	0,00%	0,00%	0,00%
	Totale Missione 99 Servizi per conto terzi		106,82%	100,00%	94,22%	97,65%	47,79%

Comune di Terzolas TN
STATO PATRIMONIALE (PASSIVO)

STATO PATRIMONIALE PASSIVO		2022	2021
I II b c d e f III IV V	A) PATRIMONIO NETTO		
	Fondo di dotazione	1.476.940,10	1.476.940,10
	Riserve	10.089.213,51	10.150.689,54
	b <i>da capitale</i>	-	-
	c <i>da permessi di costruire</i>	-	-
	d <i>riserve indisponibili per beni demaniali e patrimoniali indisponibili e per i beni culturali</i>	10.089.213,51	10.150.689,54
	e <i>altre riserve indisponibili</i>	-	-
	f <i>altre riserve disponibili</i>	-	-
	III Risultato economico dell'esercizio	83.563,29	151.819,42
	IV Risultati economici di esercizi precedenti	151.819,42	
	V Riserve negative per beni indisponibili	-	
	TOTALE PATRIMONIO NETTO (A)	11.801.536,32	11.779.449,06
	B) FONDI PER RISCHI ED ONERI		
	1 Per trattamento di quiescenza	-	-
	2 Per imposte	-	-
	3 Altri	-	-
	TOTALE FONDI RISCHI ED ONERI (B)	-	-
	C) TRATTAMENTO DI FINE RAPPORTO	50.883,78	36.883,78
	TOTALE T.F.R. (C)	50.883,78	36.883,78
	D) DEBITI		
	1 Debiti da finanziamento	113.568,42	113.586,42
	a <i>prestiti obbligazionari</i>	-	-
	b <i>v/ altre amministrazioni pubbliche</i>	113.568,42	113.586,42
	c <i>verso banche e tesoriere</i>	-	-
	d <i>verso altri finanziatori</i>	-	-
	2 Debiti verso fornitori	339.120,93	114.343,58
	3 Acconti	-	-
	4 Debiti per trasferimenti e contributi	59.207,78	46.578,18
	a <i>enti finanziati dal servizio sanitario nazionale</i>	-	-
	b <i>altre amministrazioni pubbliche</i>	25.319,30	38.323,38
	c <i>imprese controllate</i>	-	-
	d <i>imprese partecipate</i>	-	2.915,80
	e <i>altri soggetti</i>	33.888,48	5.339,00
	5 Altri debiti	94.113,57	102.800,08
	a <i>tributari</i>	350,00	14.106,21
	b <i>verso istituti di previdenza e sicurezza sociale</i>	1.681,30	964,52
	c <i>per attività svolta per c/terzi</i>	2.962,19	240,64
	d <i>altri</i>	89.120,08	87.488,71
	TOTALE DEBITI (D)	606.010,70	377.308,26

Comune di Terzolas TN
STATO PATRIMONIALE (PASSIVO)

STATO PATRIMONIALE PASSIVO		2022	2021
I II	<u>E) RATEI E RISCONTI E CONTRIBUTI AGLI INVESTIMENTI</u>		
	Ratei passivi	-	-
	Risconti passivi	-	-
	1 Contributi agli investimenti	-	-
	a da altre amministrazioni pubbliche	-	-
	b da altri soggetti	-	-
	2 Concessioni pluriennali	-	-
	3 Altri risconti passivi	-	-
	TOTALE RATEI E RISCONTI (E)	-	-
	TOTALE DEL PASSIVO (A+B+C+D+E)	12.458.430,80	12.193.641,10
	CONTI D'ORDINE		
	1) Impegni su esercizi futuri	-	-
	2) beni di terzi in uso	-	-
	3) beni dati in uso a terzi	-	-
	4) garanzie prestate a amministrazioni pubbliche	-	-
	5) garanzie prestate a imprese controllate	-	-
	6) garanzie prestate a imprese partecipate	273.197,49	302.452,70
	7) garanzie prestate a altre imprese	-	-
	TOTALE CONTI D'ORDINE	273.197,49	302.452,70

Comune di Terzolas TN
STATO PATRIMONIALE (ATTIVO)

STATO PATRIMONIALE ATTIVO			2022	2021
		A) CREDITI vs.LO STATO ED ALTRE AMMINISTRAZIONI PUBBLICHE PER LA PARTECIPAZIONE AL FONDO DI DOTAZIONE	-	-
		TOTALE CREDITI vs PARTECIPANTI (A)	-	-
		B) IMMOBILIZZAZIONI		
I		<u>Immobilizzazioni immateriali</u>		
	1	Costi di impianto e di ampliamento	-	-
	2	Costi di ricerca sviluppo e pubblicità	14.558,82	6.587,53
	3	Diritti di brevetto ed utilizzazione opere dell'ingegno	732,00	915,00
	4	Concessioni, licenze, marchi e diritti simile	-	-
	5	Avviamento	-	-
	6	Immobilizzazioni in corso ed acconti	-	-
	9	Altre	-	-
		Totale immobilizzazioni immateriali	15.290,82	7.502,53
II		<u>Immobilizzazioni materiali</u>		
	1	Beni demaniali	7.388.812,81	7.458.759,83
	1.1	Terreni	997.672,62	997.672,62
	1.2	Fabbricati	865.620,26	889.185,77
	1.3	Infrastrutture	5.336.388,68	5.393.907,60
	1.9	Altri beni demaniali	189.131,25	177.993,84
III	2	Altre immobilizzazioni materiali	3.385.718,32	3.407.190,46
	2.1	Terreni	933.329,65	933.329,65
	a	di cui in leasing finanziario	-	-
	2.2	Fabbricati	2.212.652,05	2.265.255,83
	a	di cui in leasing finanziario	-	-
	2.3	Impianti e macchinari	23.478,59	16.637,33
	a	di cui in leasing finanziario	-	-
	2.4	Attrezzature industriali e commerciali	87.749,56	69.394,35
	2.5	Mezzi di trasporto	58.012,49	68.745,02
	2.6	Macchine per ufficio e hardware	11.330,91	11.583,30
	2.7	Mobili e arredi	57.878,82	41.514,49
	2.8	Infrastrutture	-	-
	2.99	Altri beni materiali	1.286,25	730,49
	3	Immobilizzazioni in corso ed acconti	385.521,92	122.007,95
		Totale immobilizzazioni materiali	11.160.053,05	10.987.958,24
IV		<u>Immobilizzazioni Finanziarie</u>		
	1	Partecipazioni in	10.701,04	10.701,04
	a	imprese controllate	-	-
	b	imprese partecipate	10.701,04	10.701,04
	c	altri soggetti	-	-
	2	Crediti verso	-	-
	a	altre amministrazioni pubbliche	-	-
	b	imprese controllate	-	-
	c	imprese partecipate	-	-
	d	altri soggetti	-	-
	3	Altri titoli	-	-
		Totale immobilizzazioni finanziarie	10.701,04	10.701,04
		TOTALE IMMOBILIZZAZIONI (B)	11.186.044,91	11.006.161,81

Comune di Terzolas TN
STATO PATRIMONIALE (ATTIVO)

STATO PATRIMONIALE ATTIVO			2022	2021
I		C) ATTIVO CIRCOLANTE		
		<u>Rimanenze</u>	-	-
		Totale rimanenze	-	-
II		<u>Crediti</u>		
	1	Crediti di natura tributaria	12.359,95	11.971,27
	a	Crediti da tributi destinati al finanziamento della sanità	-	-
	b	Altri crediti da tributi	12.359,95	11.971,27
	c	Crediti da Fondi perequativi	-	-
	2	Crediti per trasferimenti e contributi	622.740,93	642.445,06
	a	verso amministrazioni pubbliche	603.207,64	601.925,78
	b	imprese controllate	-	-
	c	imprese partecipate	-	-
	d	verso altri soggetti	19.533,29	40.519,28
	3	Verso clienti ed utenti	31.588,74	37.375,25
	4	Altri Crediti	3.080,78	10.786,43
	a	verso l'erario	-	-
	b	per attività svolta per c/terzi	3.080,78	114,12
	c	altri	-	10.672,31
			Totale crediti	669.770,40
III		<u>Attività finanziarie che non costituiscono immobilizzi</u>		
	1	Partecipazioni	-	-
	2	Altri titoli	-	-
		Totale attività finanziarie che non costituiscono immobilizzi	-	-
IV		<u>Disponibilità liquide</u>		
	1	Conto di tesoreria	602.615,49	484.901,28
	a	Istituto tesoriere	602.615,49	484.901,28
	b	presso Banca d'Italia	-	-
	2	Altri depositi bancari e postali	-	-
	3	Denaro e valori in cassa	-	-
	4	Altri conti presso la tesoreria statale intestati all'ente	-	-
		Totale disponibilità liquide	602.615,49	484.901,28
		TOTALE ATTIVO CIRCOLANTE (C)	1.272.385,89	1.187.479,29
	D) RATEI E RISCONTI			
1	Ratei attivi	-	-	
2	Risconti attivi	-	-	
		TOTALE RATEI E RISCONTI (D)	-	-
		TOTALE DELL'ATTIVO (A+B+C+D)	12.458.430,80	12.193.641,10

CO158408

COMUNE DI TERZOLAS -SM-

38027

_ TERZOLAS



Mauro
Foresti
18.01.2023
15:14:12
GMT+01:00

RENDICONTO DEL TESORIERE***DELL' ESERCIZIO FINANZIARIO*****2022**

RESO DAL TESORIERE
CASSA RURALE VAL DI SOLE
CASSA CENTRALE BANCA S.P.A.

TITOLO,TIPOLOGIA	DENOMINAZIONE	(1) RESIDUI ATTIVI AL 01/01/2022 (RS)		RISCOSSIONI IN C/RESIDUI (RR)			
		(1) PREVISIONI DEFINITIVE DI COMPETENZA (CP)		RISCOSSIONI IN C/COMPETENZA (RC)			
		(1) PREVISIONI DEFINITIVE DI CASSA (CS)		TOTALI RISCOSSIONI (TR)			
TITOLO 1		ENTRATE CORRENTI DI NATURA TRIBUTARIA, CONTRIBUTIVA E PEREQUATIVA					
10101	TIPOLOGIA 101. IMPOSTE, TASSE E PROVENTI ASSIMILATI	RS	0,00	RR	8.235,32		
		CP	0,00	RC	190.458,54		
		CS	0,00	TR	198.693,86		
10000	TOTALE TITOLO 1	ENTRATE CORRENTI DI NATURA TRIBUTARIA, CONTRIBUTIVA E PEREQUATIVA					
		RS	0,00	RR	8.235,32		
		CP	0,00	RC	190.458,54		
		CS	0,00	TR	198.693,86		

TITOLO,TIPOLOGIA	DENOMINAZIONE	⁽¹⁾ RESIDUI ATTIVI AL 01/01/2022 (RS)		RISCOSSIONI IN C/RESIDUI (RR)		
		⁽¹⁾ PREVISIONI DEFINITIVE DI COMPETENZA (CP)		RISCOSSIONI IN C/COMPETENZA (RC)		
		⁽¹⁾ PREVISIONI DEFINITIVE DI CASSA (CS)		TOTALI RISCOSSIONI (TR)		
TITOLO 2		TRASFERIMENTI CORRENTI				
20101	TIPOLOGIA 101. TRASFERIMENTI CORRENTI DA AMMINISTRAZIONI PUBBLICHE	RS	0,00	RR	120.789,59	
		CP	0,00	RC	321.062,22	
		CS	0,00	TR	441.851,81	
20103	TIPOLOGIA 103. TRASFERIMENTI CORRENTI DA IMPRESE	RS	0,00	RR	1.500,00	
		CP	0,00	RC	1.590,00	
		CS	0,00	TR	3.090,00	
20000	TOTALE TITOLO 2	TRASFERIMENTI CORRENTI	RS	0,00	RR	122.289,59
			CP	0,00	RC	322.652,22
			CS	0,00	TR	444.941,81

TITOLO,TIPOLOGIA	DENOMINAZIONE	RESIDUI ATTIVI AL 01/01/2022 (RS) ⁽¹⁾		RISCOSSIONI IN C/RESIDUI (RR)	
		PREVISIONI DEFINITIVE DI COMPETENZA (CP) ⁽¹⁾		RISCOSSIONI IN C/COMPETENZA (RC)	
		PREVISIONI DEFINITIVE DI CASSA (CS) ⁽¹⁾		TOTALI RISCOSSIONI (TR)	
TITOLO 3ENTRATE EXTRATRIBUTARIE					
30100	TIPOLOGIA 100. VENDITA DI BENI E SERVIZI E PROVENTI DERIVANTI DALLA GESTIONE DEI BENI	RS	0,00	RR	40.258,67
		CP	0,00	RC	213.074,22
		CS	0,00	TR	253.332,89
30300	TIPOLOGIA 300. INTERESSI ATTIVI	RS	0,00	RR	392,10
		CP	0,00	RC	0,00
		CS	0,00	TR	392,10
30400	TIPOLOGIA 400. ALTRE ENTRATE DA REDDITI DA CAPITALE	RS	0,00	RR	0,00
		CP	0,00	RC	3.649,83
		CS	0,00	TR	3.649,83
30500	TIPOLOGIA 500. RIMBORSI E ALTRE ENTRATE CORRENTI	RS	0,00	RR	5.412,35
		CP	0,00	RC	15.924,88
		CS	0,00	TR	21.337,23
30000 TOTALE TITOLO 3	ENTRATE EXTRATRIBUTARIE	RS	0,00	RR	46.063,12
		CP	0,00	RC	232.648,93
		CS	0,00	TR	278.712,05

TITOLO,TIPOLOGIA	DENOMINAZIONE	RESIDUI ATTIVI AL 01/01/2022 (RS) ⁽¹⁾		RISCOSSIONI IN C/RESIDUI (RR)	
		PREVISIONI DEFINITIVE DI COMPETENZA (CP) ⁽¹⁾		RISCOSSIONI IN C/COMPETENZA (RC)	
		PREVISIONI DEFINITIVE DI CASSA (CS) ⁽¹⁾		TOTALI RISCOSSIONI (TR)	
TITOLO 4ENTRATE IN CONTO CAPITALE					
40100	TIPOLOGIA 100. TRIBUTI IN CONTO CAPITALE	RS	0,00	RR	0,00
		CP	0,00	RC	9.075,00
		CS	0,00	TR	9.075,00
40200	TIPOLOGIA 200. CONTRIBUTI AGLI INVESTIMENTI	RS	0,00	RR	291.767,74
		CP	0,00	RC	62.498,53
		CS	0,00	TR	354.266,27
40300	TIPOLOGIA 300. ALTRI TRASFERIMENTI IN CONTO CAPITALE	RS	0,00	RR	59.635,53
		CP	0,00	RC	0,00
		CS	0,00	TR	59.635,53
40500	TIPOLOGIA 500. ALTRE ENTRATE IN CONTO CAPITALE	RS	0,00	RR	0,00
		CP	0,00	RC	5.514,85
		CS	0,00	TR	5.514,85
40000 TOTALE TITOLO 4	ENTRATE IN CONTO CAPITALE	RS	0,00	RR	351.403,27
		CP	0,00	RC	77.088,38
		CS	0,00	TR	428.491,65

TITOLO,TIPOLOGIA	DENOMINAZIONE	(1) RESIDUI ATTIVI AL 01/01/2022 (RS)		RISCOSSIONI IN C/RESIDUI (RR)	
		(1) PREVISIONI DEFINITIVE DI COMPETENZA (CP)		RISCOSSIONI IN C/COMPETENZA (RC)	
		(1) PREVISIONI DEFINITIVE DI CASSA (CS)		TOTALI RISCOSSIONI (TR)	
TITOLO 9ENTRATE PER CONTO TERZI E PARTITE DI GIRO					
90100	TIPOLOGIA 100. ENTRATE PER PARTITE DI GIRO	RS	0,00	RR	0,00
		CP	0,00	RC	142.868,09
		CS	0,00	TR	142.868,09
90200	TIPOLOGIA 200. ENTRATE PER CONTO DI TERZI	RS	0,00	RR	114,12
		CP	0,00	RC	2.240,20
		CS	0,00	TR	2.354,32
90000TOTALE TITOLO 9	ENTRATE PER CONTO TERZI E PARTITE DI GIRO	RS	0,00	RR	114,12
		CP	0,00	RC	145.108,29
		CS	0,00	TR	145.222,41
TOTALE TITOLI		RS	0,00	RR	528.105,42
		CP	0,00	RC	967.956,36
		CS	0,00	TR	1.496.061,78

(*) La conciliazione delle risultanze complessive del rendiconto dell'ente con il conto del tesoriere è effettuata con riferimento al totale dei titoli e non con riferimento al totale generale delle entrate, che comprende il totale dei titoli e le seguenti voci, sulle quali non sono imputati gli ordinativi di riscossione:

“fondo pluriennale vincolato per spese correnti”

“fondo pluriennale vincolato per spese in conto capitale”

“utilizzo avanzo”

L'eventuale conciliazione per totale generale delle entrate non sarebbe coerente in quanto il tesoriere non gestisce le variazioni delle voci presenti in entrata relative al “fondo pluriennale vincolato per spese correnti/in conto capitale”, effettuate dopo la chiusura dell'esercizio.

(1) I tesoriери non tenuti ad effettuare controlli sui pagamenti non compilano le voci riguardanti i residui iniziali, le previsioni definitive di competenza e le previsioni definitive di cassa

MISSIONE,PROGRAMMA,TITOLI	DENOMINAZIONE	(1) RESIDUI PASSIVI AL 01/01/2022 (RS)		PAGAMENTI IN C/RESIDUI (PR)			
		(1) PREVISIONI DEFINITIVE DI COMPETENZA (CP)		PAGAMENTI IN C/COMPETENZA (PC)			
		(1) PREVISIONI DEFINITIVE DI CASSA (CS)		TOTALI PAGAMENTI (TP)			
MISSIONE	01	SERVIZI ISTITUZIONALI, GENERALI E DI GESTIONE					
0101 PROGRAMMA	01	ORGANI ISTITUZIONALI					
TITOLO	1	SPESE CORRENTI	RS	0,00	PR	7.293,96	
			CP	0,00	PC	49.414,55	
			CS	0,00	TP	56.708,51	
TOTALE PROGRAMMA	01	ORGANI ISTITUZIONALI	RS	0,00	PR	7.293,96	
			CP	0,00	PC	49.414,55	
			CS	0,00	TP	56.708,51	

MISSIONE,PROGRAMMA,TITOLI	DENOMINAZIONE	(1) RESIDUI PASSIVI AL 01/01/2022 (RS)		PAGAMENTI IN C/RESIDUI (PR)			
		(1) PREVISIONI DEFINITIVE DI COMPETENZA (CP)		PAGAMENTI IN C/COMPETENZA (PC)			
		(1) PREVISIONI DEFINITIVE DI CASSA (CS)		TOTALI PAGAMENTI (TP)			
MISSIONE	01	SERVIZI ISTITUZIONALI, GENERALI E DI GESTIONE					
0102 PROGRAMMA	02	SEGRETERIA GENERALE					
TITOLO	1	SPESE CORRENTI	RS	0,00	PR	39.214,17	
			CP	0,00	PC	16.589,28	
			CS	0,00	TP	55.803,45	
TITOLO	2	SPESE IN CONTO CAPITALE	RS	0,00	PR	1.010,16	
			CP	0,00	PC	14.886,32	
			CS	0,00	TP	15.896,48	
TOTALE PROGRAMMA	02	SEGRETERIA GENERALE	RS	0,00	PR	40.224,33	
			CP	0,00	PC	31.475,60	
			CS	0,00	TP	71.699,93	

MISSIONE,PROGRAMMA,TITOLI	DENOMINAZIONE	(1) RESIDUI PASSIVI AL 01/01/2022 (RS)		PAGAMENTI IN C/RESIDUI (PR)			
		PREVISIONI DEFINITIVE DI COMPETENZA (CP)		(1) PAGAMENTI IN C/COMPETENZA (PC)			
		PREVISIONI DEFINITIVE DI CASSA (CS)		(1) TOTALI PAGAMENTI (TP)			
MISSIONE	01	SERVIZI ISTITUZIONALI, GENERALI E DI GESTIONE					
0103 PROGRAMMA	03	GESTIONE ECONOMICA, FINANZIARIA, PROGRAMMAZIONE, PROVVEDITORATO E CONTROLLO DI GESTIONE					
TITOLO	1	SPESE CORRENTI	RS	0,00	PR	5.221,09	
			CP	0,00	PC	49.806,07	
			CS	0,00	TP	55.027,16	
TOTALE PROGRAMMA	03	GESTIONE ECONOMICA, FINANZIARIA, PROGRAMMAZIONE, PROVVEDITORATO E CONTROLLO DI GESTIONE	RS	0,00	PR	5.221,09	
			CP	0,00	PC	49.806,07	
			CS	0,00	TP	55.027,16	

MISSIONE,PROGRAMMA,TITOLI	DENOMINAZIONE	⁽¹⁾ RESIDUI PASSIVI AL 01/01/2022 (RS)		PAGAMENTI IN C/RESIDUI (PR)			
		⁽¹⁾ PREVISIONI DEFINITIVE DI COMPETENZA (CP)		PAGAMENTI IN C/COMPETENZA (PC)			
		⁽¹⁾ PREVISIONI DEFINITIVE DI CASSA (CS)		TOTALI PAGAMENTI (TP)			
MISSIONE	01	SERVIZI ISTITUZIONALI, GENERALI E DI GESTIONE					
0105 PROGRAMMA	05	GESTIONE DEI BENI DEMANIALI E PATRIMONIALI					
TITOLO	1	SPESE CORRENTI	RS	0,00	PR	6.252,25	
			CP	0,00	PC	106.055,05	
			CS	0,00	TP	112.307,30	
TITOLO	2	SPESE IN CONTO CAPITALE	RS	0,00	PR	697,00	
			CP	0,00	PC	999,07	
			CS	0,00	TP	1.696,07	
TOTALE PROGRAMMA	05	GESTIONE DEI BENI DEMANIALI E PATRIMONIALI	RS	0,00	PR	6.949,25	
			CP	0,00	PC	107.054,12	
			CS	0,00	TP	114.003,37	

MISSIONE,PROGRAMMA,TITOLI	DENOMINAZIONE	(1) RESIDUI PASSIVI AL 01/01/2022 (RS)		PAGAMENTI IN C/RESIDUI (PR)			
		(1) PREVISIONI DEFINITIVE DI COMPETENZA (CP)		PAGAMENTI IN C/COMPETENZA (PC)			
		(1) PREVISIONI DEFINITIVE DI CASSA (CS)		TOTALI PAGAMENTI (TP)			
MISSIONE	01	SERVIZI ISTITUZIONALI, GENERALI E DI GESTIONE					
0106 PROGRAMMA	06	UFFICIO TECNICO					
TITOLO	1	SPESE CORRENTI	RS	0,00	PR	19.170,00	
			CP	0,00	PC	0,00	
			CS	0,00	TP	19.170,00	
TITOLO	2	SPESE IN CONTO CAPITALE	RS	0,00	PR	4.815,10	
			CP	0,00	PC	6.105,22	
			CS	0,00	TP	10.920,32	
TOTALE PROGRAMMA	06	UFFICIO TECNICO	RS	0,00	PR	23.985,10	
			CP	0,00	PC	6.105,22	
			CS	0,00	TP	30.090,32	

MISSIONE,PROGRAMMA,TITOLI	DENOMINAZIONE	(1) RESIDUI PASSIVI AL 01/01/2022 (RS)		PAGAMENTI IN C/RESIDUI (PR)			
		(1) PREVISIONI DEFINITIVE DI COMPETENZA (CP)		PAGAMENTI IN C/COMPETENZA (PC)			
		(1) PREVISIONI DEFINITIVE DI CASSA (CS)		TOTALI PAGAMENTI (TP)			
MISSIONE	01	SERVIZI ISTITUZIONALI, GENERALI E DI GESTIONE					
0107 PROGRAMMA	07	ELEZIONI E CONSULTAZIONI POPOLARI - ANAGRAFE E STATO CIVILE					
TITOLO	1	SPESE CORRENTI	RS	0,00	PR	447,88	
			CP	0,00	PC	57.743,65	
			CS	0,00	TP	58.191,53	
TOTALE PROGRAMMA	07	ELEZIONI E CONSULTAZIONI POPOLARI - ANAGRAFE E STATO CIVILE	RS	0,00	PR	447,88	
			CP	0,00	PC	57.743,65	
			CS	0,00	TP	58.191,53	

MISSIONE,PROGRAMMA,TITOLI	DENOMINAZIONE	(1) RESIDUI PASSIVI AL 01/01/2022 (RS)		PAGAMENTI IN C/RESIDUI (PR)			
		(1) PREVISIONI DEFINITIVE DI COMPETENZA (CP)		PAGAMENTI IN C/COMPETENZA (PC)			
		(1) PREVISIONI DEFINITIVE DI CASSA (CS)		TOTALI PAGAMENTI (TP)			
MISSIONE	01	SERVIZI ISTITUZIONALI, GENERALI E DI GESTIONE					
0110 PROGRAMMA	10	RISORSE UMANE					
TITOLO	1	SPESE CORRENTI	RS	0,00	PR	187,00	
			CP	0,00	PC	9.580,62	
			CS	0,00	TP	9.767,62	
TOTALE PROGRAMMA	10	RISORSE UMANE	RS	0,00	PR	187,00	
			CP	0,00	PC	9.580,62	
			CS	0,00	TP	9.767,62	

MISSIONE,PROGRAMMA,TITOLI	DENOMINAZIONE	(1) RESIDUI PASSIVI AL 01/01/2022 (RS)		PAGAMENTI IN C/RESIDUI (PR)			
		(1) PREVISIONI DEFINITIVE DI COMPETENZA (CP)		PAGAMENTI IN C/COMPETENZA (PC)			
		(1) PREVISIONI DEFINITIVE DI CASSA (CS)		TOTALI PAGAMENTI (TP)			
MISSIONE	01	SERVIZI ISTITUZIONALI, GENERALI E DI GESTIONE					
0111 PROGRAMMA	11	ALTRI SERVIZI GENERALI					
TITOLO	1	SPESE CORRENTI	RS	0,00	PR	13.162,81	
			CP	0,00	PC	58.127,61	
			CS	0,00	TP	71.290,42	
TOTALE PROGRAMMA	11	ALTRI SERVIZI GENERALI	RS	0,00	PR	13.162,81	
			CP	0,00	PC	58.127,61	
			CS	0,00	TP	71.290,42	
TOTALE MISSIONE	01	SERVIZI ISTITUZIONALI, GENERALI E DI GESTIONE	RS	0,00	PR	97.471,42	
			CP	0,00	PC	369.307,44	
			CS	0,00	TP	466.778,86	

MISSIONE,PROGRAMMA,TITOLI	DENOMINAZIONE	(1) RESIDUI PASSIVI AL 01/01/2022 (RS)		PAGAMENTI IN C/RESIDUI (PR)				
		(1) PREVISIONI DEFINITIVE DI COMPETENZA (CP)		PAGAMENTI IN C/COMPETENZA (PC)				
		(1) PREVISIONI DEFINITIVE DI CASSA (CS)		TOTALI PAGAMENTI (TP)				
MISSIONE	03	ORDINE PUBBLICO E SICUREZZA						
0301	PROGRAMMA	01	POLIZIA LOCALE E AMMINISTRATIVA					
TITOLO	1	SPESE CORRENTI	RS	0,00	PR	1.000,00		
			CP	0,00	PC	200,00		
			CS	0,00	TP	1.200,00		
TOTALE PROGRAMMA	01	POLIZIA LOCALE E AMMINISTRATIVA	RS	0,00	PR	1.000,00		
			CP	0,00	PC	200,00		
			CS	0,00	TP	1.200,00		
TOTALE MISSIONE	03	ORDINE PUBBLICO E SICUREZZA	RS	0,00	PR	1.000,00		
			CP	0,00	PC	200,00		
			CS	0,00	TP	1.200,00		

MISSIONE,PROGRAMMA,TITOLI	DENOMINAZIONE	(1) RESIDUI PASSIVI AL 01/01/2022 (RS)		PAGAMENTI IN C/RESIDUI (PR)				
		(1) PREVISIONI DEFINITIVE DI COMPETENZA (CP)		PAGAMENTI IN C/COMPETENZA (PC)				
		(1) PREVISIONI DEFINITIVE DI CASSA (CS)		TOTALI PAGAMENTI (TP)				
MISSIONE	04	ISTRUZIONE DIRITTO ALLO STUDIO						
0401	PROGRAMMA	01	ISTRUZIONE PRESCOLASTICA					
TITOLO	1	SPESE CORRENTI	RS	0,00	PR	12.726,77		
			CP	0,00	PC	133.413,96		
			CS	0,00	TP	146.140,73		
TITOLO	2	SPESE IN CONTO CAPITALE	RS	0,00	PR	15.684,84		
			CP	0,00	PC	50.128,34		
			CS	0,00	TP	65.813,18		
TOTALE PROGRAMMA	01	ISTRUZIONE PRESCOLASTICA	RS	0,00	PR	28.411,61		
			CP	0,00	PC	183.542,30		
			CS	0,00	TP	211.953,91		

MISSIONE,PROGRAMMA,TITOLI	DENOMINAZIONE	(1) RESIDUI PASSIVI AL 01/01/2022 (RS)		PAGAMENTI IN C/RESIDUI (PR)			
		(1) PREVISIONI DEFINITIVE DI COMPETENZA (CP)		PAGAMENTI IN C/COMPETENZA (PC)			
		(1) PREVISIONI DEFINITIVE DI CASSA (CS)		TOTALI PAGAMENTI (TP)			
MISSIONE	04	ISTRUZIONE DIRITTO ALLO STUDIO					
0402 PROGRAMMA	02	ALTRI ORDINI DI ISTRUZIONE NON UNIVERSITARIA					
TITOLO	1	SPESE CORRENTI	RS	0,00	PR	4.520,29	
			CP	0,00	PC	20.092,18	
			CS	0,00	TP	24.612,47	
TITOLO	2	SPESE IN CONTO CAPITALE	RS	0,00	PR	3.308,09	
			CP	0,00	PC	1.246,15	
			CS	0,00	TP	4.554,24	
TOTALE PROGRAMMA	02	ALTRI ORDINI DI ISTRUZIONE NON UNIVERSITARIA	RS	0,00	PR	7.828,38	
			CP	0,00	PC	21.338,33	
			CS	0,00	TP	29.166,71	

MISSIONE,PROGRAMMA,TITOLI	DENOMINAZIONE	(1) RESIDUI PASSIVI AL 01/01/2022 (RS)		PAGAMENTI IN C/RESIDUI (PR)			
		(1) PREVISIONI DEFINITIVE DI COMPETENZA (CP)		PAGAMENTI IN C/COMPETENZA (PC)			
		(1) PREVISIONI DEFINITIVE DI CASSA (CS)		TOTALI PAGAMENTI (TP)			
MISSIONE	04	ISTRUZIONE DIRITTO ALLO STUDIO					
0406 PROGRAMMA	06	SERVIZI AUSILIARI ALL'ISTRUZIONE					
TITOLO	1	SPESE CORRENTI	RS	0,00	PR	742,22	
			CP	0,00	PC	21.767,70	
			CS	0,00	TP	22.509,92	
TOTALE PROGRAMMA	06	SERVIZI AUSILIARI ALL'ISTRUZIONE	RS	0,00	PR	742,22	
			CP	0,00	PC	21.767,70	
			CS	0,00	TP	22.509,92	
TOTALE MISSIONE	04	ISTRUZIONE DIRITTO ALLO STUDIO	RS	0,00	PR	36.982,21	
			CP	0,00	PC	226.648,33	
			CS	0,00	TP	263.630,54	

MISSIONE,PROGRAMMA,TITOLI	DENOMINAZIONE	(1) RESIDUI PASSIVI AL 01/01/2022 (RS)		PAGAMENTI IN C/RESIDUI (PR)				
		(1) PREVISIONI DEFINITIVE DI COMPETENZA (CP)		PAGAMENTI IN C/COMPETENZA (PC)				
		(1) PREVISIONI DEFINITIVE DI CASSA (CS)		TOTALI PAGAMENTI (TP)				
MISSIONE	05	TUTELA E VALORIZZAZIONE DEI BENI E ATTIVITÀ CULTURALI						
0501	PROGRAMMA	01	VALORIZZAZIONE DEI BENI DI INTERESSE STORICO					
TITOLO	2	SPESE IN CONTO CAPITALE	RS	0,00	PR	0,00		
			CP	0,00	PC	17.211,80		
			CS	0,00	TP	17.211,80		
TOTALE PROGRAMMA	01	VALORIZZAZIONE DEI BENI DI INTERESSE STORICO	RS	0,00	PR	0,00		
			CP	0,00	PC	17.211,80		
			CS	0,00	TP	17.211,80		

MISSIONE,PROGRAMMA,TITOLI	DENOMINAZIONE	(1) RESIDUI PASSIVI AL 01/01/2022 (RS)		PAGAMENTI IN C/RESIDUI (PR)			
		(1) PREVISIONI DEFINITIVE DI COMPETENZA (CP)		PAGAMENTI IN C/COMPETENZA (PC)			
		(1) PREVISIONI DEFINITIVE DI CASSA (CS)		TOTALI PAGAMENTI (TP)			
MISSIONE	05	TUTELA E VALORIZZAZIONE DEI BENI E ATTIVITÀ CULTURALI					
0502 PROGRAMMA	02	ATTIVITÀ CULTURALI E INTERVENTI DIVERSI NEL SETTORE CULTURALE					
TITOLO	1	SPESE CORRENTI	RS	0,00	PR	915,11	
			CP	0,00	PC	10.954,68	
			CS	0,00	TP	11.869,79	
TOTALE PROGRAMMA	02	ATTIVITÀ CULTURALI E INTERVENTI DIVERSI NEL SETTORE CULTURALE	RS	0,00	PR	915,11	
			CP	0,00	PC	10.954,68	
			CS	0,00	TP	11.869,79	
TOTALE MISSIONE	05	TUTELA E VALORIZZAZIONE DEI BENI E ATTIVITÀ CULTURALI	RS	0,00	PR	915,11	
			CP	0,00	PC	28.166,48	
			CS	0,00	TP	29.081,59	

MISSIONE,PROGRAMMA,TITOLI	DENOMINAZIONE	(1) RESIDUI PASSIVI AL 01/01/2022 (RS)		PAGAMENTI IN C/RESIDUI (PR)				
		(1) PREVISIONI DEFINITIVE DI COMPETENZA (CP)		PAGAMENTI IN C/COMPETENZA (PC)				
		(1) PREVISIONI DEFINITIVE DI CASSA (CS)		TOTALI PAGAMENTI (TP)				
MISSIONE	06	POLITICHE GIOVANILI, SPORT E TEMPO LIBERO						
0601	PROGRAMMA	01	SPORT E TEMPO LIBERO					
TITOLO	1	SPESE CORRENTI	RS	0,00	PR	411,63		
			CP	0,00	PC	1.007,92		
			CS	0,00	TP	1.419,55		
TITOLO	2	SPESE IN CONTO CAPITALE	RS	0,00	PR	25.635,09		
			CP	0,00	PC	12.645,51		
			CS	0,00	TP	38.280,60		
TOTALE PROGRAMMA	01	SPORT E TEMPO LIBERO	RS	0,00	PR	26.046,72		
			CP	0,00	PC	13.653,43		
			CS	0,00	TP	39.700,15		
TOTALE MISSIONE	06	POLITICHE GIOVANILI, SPORT E TEMPO LIBERO	RS	0,00	PR	26.046,72		
			CP	0,00	PC	13.653,43		
			CS	0,00	TP	39.700,15		

MISSIONE,PROGRAMMA,TITOLI	DENOMINAZIONE	(1) RESIDUI PASSIVI AL 01/01/2022 (RS)		PAGAMENTI IN C/RESIDUI (PR)				
		(1) PREVISIONI DEFINITIVE DI COMPETENZA (CP)		PAGAMENTI IN C/COMPETENZA (PC)				
		(1) PREVISIONI DEFINITIVE DI CASSA (CS)		TOTALI PAGAMENTI (TP)				
MISSIONE	07	TURISMO						
0701	PROGRAMMA	01	SVILUPPO E VALORIZZAZIONE DEL TURISMO					
TITOLO	1	SPESE CORRENTI	RS	0,00	PR	2.409,50		
			CP	0,00	PC	2.382,89		
			CS	0,00	TP	4.792,39		
TITOLO	2	SPESE IN CONTO CAPITALE	RS	0,00	PR	2.915,80		
			CP	0,00	PC	0,00		
			CS	0,00	TP	2.915,80		
TOTALE PROGRAMMA	01	SVILUPPO E VALORIZZAZIONE DEL TURISMO	RS	0,00	PR	5.325,30		
			CP	0,00	PC	2.382,89		
			CS	0,00	TP	7.708,19		
TOTALE MISSIONE	07	TURISMO	RS	0,00	PR	5.325,30		
			CP	0,00	PC	2.382,89		
			CS	0,00	TP	7.708,19		

MISSIONE,PROGRAMMA,TITOLI	DENOMINAZIONE	(1) RESIDUI PASSIVI AL 01/01/2022 (RS)		PAGAMENTI IN C/RESIDUI (PR)			
		(1) PREVISIONI DEFINITIVE DI COMPETENZA (CP)		PAGAMENTI IN C/COMPETENZA (PC)			
		(1) PREVISIONI DEFINITIVE DI CASSA (CS)		TOTALI PAGAMENTI (TP)			
MISSIONE	08	ASSETTO DEL TERRITORIO ED EDILIZIA ABITATIVA					
0801 PROGRAMMA	01	URBANISTICA E ASSETTO DEL TERRITORIO					
TITOLO	2	SPESE IN CONTO CAPITALE	RS	0,00	PR	0,00	
			CP	0,00	PC	12.566,00	
			CS	0,00	TP	12.566,00	
TOTALE PROGRAMMA	01	URBANISTICA E ASSETTO DEL TERRITORIO	RS	0,00	PR	0,00	
			CP	0,00	PC	12.566,00	
			CS	0,00	TP	12.566,00	
TOTALE MISSIONE	08	ASSETTO DEL TERRITORIO ED EDILIZIA ABITATIVA	RS	0,00	PR	0,00	
			CP	0,00	PC	12.566,00	
			CS	0,00	TP	12.566,00	

MISSIONE,PROGRAMMA,TITOLI		DENOMINAZIONE	(1) RESIDUI PASSIVI AL 01/01/2022 (RS)		PAGAMENTI IN C/RESIDUI (PR)		
			(1) PREVISIONI DEFINITIVE DI COMPETENZA (CP)		PAGAMENTI IN C/COMPETENZA (PC)		
			(1) PREVISIONI DEFINITIVE DI CASSA (CS)		TOTALI PAGAMENTI (TP)		
MISSIONE	09	SVILUPPO SOSTENIBILE E TUTELA DEL TERRITORIO E DELL'AMBIENTE					
0902 PROGRAMMA	02	TUTELA, VALORIZZAZIONE E RECUPERO AMBIENTALE					
TITOLO	1	SPESE CORRENTI	RS	0,00	PR	0,00	
			CP	0,00	PC	3.227,01	
			CS	0,00	TP	3.227,01	
TITOLO	2	SPESE IN CONTO CAPITALE	RS	0,00	PR	0,00	
			CP	0,00	PC	40.000,00	
			CS	0,00	TP	40.000,00	
TOTALE PROGRAMMA	02	TUTELA, VALORIZZAZIONE E RECUPERO AMBIENTALE	RS	0,00	PR	0,00	
			CP	0,00	PC	43.227,01	
			CS	0,00	TP	43.227,01	

MISSIONE,PROGRAMMA,TITOLI	DENOMINAZIONE	(1) RESIDUI PASSIVI AL 01/01/2022 (RS)		PAGAMENTI IN C/RESIDUI (PR)				
		(1) PREVISIONI DEFINITIVE DI COMPETENZA (CP)		PAGAMENTI IN C/COMPETENZA (PC)				
		(1) PREVISIONI DEFINITIVE DI CASSA (CS)		TOTALI PAGAMENTI (TP)				
MISSIONE	09	SVILUPPO SOSTENIBILE E TUTELA DEL TERRITORIO E DELL'AMBIENTE						
0903	PROGRAMMA	03	RIFIUTI					
TITOLO	1	SPESE CORRENTI	RS	0,00	PR	894,83		
			CP	0,00	PC	4.094,96		
			CS	0,00	TP	4.989,79		
TOTALE PROGRAMMA	03	RIFIUTI	RS	0,00	PR	894,83		
			CP	0,00	PC	4.094,96		
			CS	0,00	TP	4.989,79		

MISSIONE,PROGRAMMA,TITOLI	DENOMINAZIONE	(1) RESIDUI PASSIVI AL 01/01/2022 (RS)		PAGAMENTI IN C/RESIDUI (PR)				
		(1) PREVISIONI DEFINITIVE DI COMPETENZA (CP)		PAGAMENTI IN C/COMPETENZA (PC)				
		(1) PREVISIONI DEFINITIVE DI CASSA (CS)		TOTALI PAGAMENTI (TP)				
MISSIONE	09	SVILUPPO SOSTENIBILE E TUTELA DEL TERRITORIO E DELL'AMBIENTE						
0904	PROGRAMMA	04	SERVIZIO IDRICO INTEGRATO					
TITOLO	1	SPESE CORRENTI	RS	0,00	PR	4.062,66		
			CP	0,00	PC	18.125,87		
			CS	0,00	TP	22.188,53		
TITOLO	2	SPESE IN CONTO CAPITALE	RS	0,00	PR	0,00		
			CP	0,00	PC	2.208,80		
			CS	0,00	TP	2.208,80		
TOTALE PROGRAMMA	04	SERVIZIO IDRICO INTEGRATO	RS	0,00	PR	4.062,66		
			CP	0,00	PC	20.334,67		
			CS	0,00	TP	24.397,33		

MISSIONE,PROGRAMMA,TITOLI		DENOMINAZIONE	(1) RESIDUI PASSIVI AL 01/01/2022 (RS)		PAGAMENTI IN C/RESIDUI (PR)		
			(1) PREVISIONI DEFINITIVE DI COMPETENZA (CP)		PAGAMENTI IN C/COMPETENZA (PC)		
			(1) PREVISIONI DEFINITIVE DI CASSA (CS)		TOTALI PAGAMENTI (TP)		
MISSIONE	09	SVILUPPO SOSTENIBILE E TUTELA DEL TERRITORIO E DELL'AMBIENTE					
0905 PROGRAMMA	05	AREE PROTETTE, PARCHI NATURALI, PROTEZIONE NATURALISTICA E FORESTAZIONE					
TITOLO	1	SPESE CORRENTI	RS	0,00	PR	14.598,63	
			CP	0,00	PC	8.886,97	
			CS	0,00	TP	23.485,60	
TOTALE PROGRAMMA	05	AREE PROTETTE, PARCHI NATURALI, PROTEZIONE NATURALISTICA E FORESTAZIONE	RS	0,00	PR	14.598,63	
			CP	0,00	PC	8.886,97	
			CS	0,00	TP	23.485,60	
TOTALE MISSIONE	09	SVILUPPO SOSTENIBILE E TUTELA DEL TERRITORIO E DELL'AMBIENTE	RS	0,00	PR	19.556,12	
			CP	0,00	PC	76.543,61	
			CS	0,00	TP	96.099,73	

MISSIONE,PROGRAMMA,TITOLI		DENOMINAZIONE	(1) RESIDUI PASSIVI AL 01/01/2022 (RS)		PAGAMENTI IN C/RESIDUI (PR)		
			(1) PREVISIONI DEFINITIVE DI COMPETENZA (CP)		PAGAMENTI IN C/COMPETENZA (PC)		
			(1) PREVISIONI DEFINITIVE DI CASSA (CS)		TOTALI PAGAMENTI (TP)		
MISSIONE	10	TRASPORTI E DIRITTO ALLA MOBILITÀ					
1005 PROGRAMMA	05	VIABILITÀ E INFRASTRUTTURE STRADALI					
TITOLO	1	SPESE CORRENTI	RS	0,00	PR	18.064,01	
			CP	0,00	PC	11.228,51	
			CS	0,00	TP	29.292,52	
TITOLO	2	SPESE IN CONTO CAPITALE	RS	0,00	PR	6.990,60	
			CP	0,00	PC	178.680,73	
			CS	0,00	TP	185.671,33	
TOTALE PROGRAMMA	05	VIABILITÀ E INFRASTRUTTURE STRADALI	RS	0,00	PR	25.054,61	
			CP	0,00	PC	189.909,24	
			CS	0,00	TP	214.963,85	
TOTALE MISSIONE	10	TRASPORTI E DIRITTO ALLA MOBILITÀ	RS	0,00	PR	25.054,61	
			CP	0,00	PC	189.909,24	
			CS	0,00	TP	214.963,85	

MISSIONE,PROGRAMMA,TITOLI		DENOMINAZIONE	(1) RESIDUI PASSIVI AL 01/01/2022 (RS)			PAGAMENTI IN C/RESIDUI (PR)			
			(1) PREVISIONI DEFINITIVE DI COMPETENZA (CP)			PAGAMENTI IN C/COMPETENZA (PC)			
			(1) PREVISIONI DEFINITIVE DI CASSA (CS)			TOTALI PAGAMENTI (TP)			
MISSIONE	11	SOCCORSO CIVILE							
1101	PROGRAMMA	01	SISTEMA DI PROTEZIONE CIVILE						
TITOLO	1	SPESE CORRENTI	RS	0,00	PR	826,21			
			CP	0,00	PC	7.561,57			
			CS	0,00	TP	8.387,78			
TITOLO	2	SPESE IN CONTO CAPITALE	RS	0,00	PR	5.000,00			
			CP	0,00	PC	0,00			
			CS	0,00	TP	5.000,00			
TOTALE PROGRAMMA	01	SISTEMA DI PROTEZIONE CIVILE	RS	0,00	PR	5.826,21			
			CP	0,00	PC	7.561,57			
			CS	0,00	TP	13.387,78			
TOTALE MISSIONE	11	SOCCORSO CIVILE	RS	0,00	PR	5.826,21			
			CP	0,00	PC	7.561,57			
			CS	0,00	TP	13.387,78			

MISSIONE,PROGRAMMA,TITOLI	DENOMINAZIONE	(1) RESIDUI PASSIVI AL 01/01/2022 (RS)		PAGAMENTI IN C/RESIDUI (PR)			
		(1) PREVISIONI DEFINITIVE DI COMPETENZA (CP)		PAGAMENTI IN C/COMPETENZA (PC)			
		(1) PREVISIONI DEFINITIVE DI CASSA (CS)		TOTALI PAGAMENTI (TP)			
MISSIONE	12	DIRITTI SOCIALI, POLITICHE SOCIALI E FAMIGLIA					
1201 PROGRAMMA	01	INTERVENTI PER L'INFANZIA E I MINORI E PER ASILI NIDO					
TITOLO	1	SPESE CORRENTI	RS	0,00	PR	4.528,08	
			CP	0,00	PC	13.782,76	
			CS	0,00	TP	18.310,84	
TOTALE PROGRAMMA	01	INTERVENTI PER L'INFANZIA E I MINORI E PER ASILI NIDO	RS	0,00	PR	4.528,08	
			CP	0,00	PC	13.782,76	
			CS	0,00	TP	18.310,84	

MISSIONE,PROGRAMMA,TITOLI	DENOMINAZIONE	(1) RESIDUI PASSIVI AL 01/01/2022 (RS)		PAGAMENTI IN C/RESIDUI (PR)			
		(1) PREVISIONI DEFINITIVE DI COMPETENZA (CP)		PAGAMENTI IN C/COMPETENZA (PC)			
		(1) PREVISIONI DEFINITIVE DI CASSA (CS)		TOTALI PAGAMENTI (TP)			
MISSIONE	12	DIRITTI SOCIALI, POLITICHE SOCIALI E FAMIGLIA					
1203 PROGRAMMA	03	INTERVENTI PER GLI ANZIANI					
TITOLO	1	SPESE CORRENTI	RS	0,00	PR	0,00	
			CP	0,00	PC	1.700,00	
			CS	0,00	TP	1.700,00	
TOTALE PROGRAMMA	03	INTERVENTI PER GLI ANZIANI	RS	0,00	PR	0,00	
			CP	0,00	PC	1.700,00	
			CS	0,00	TP	1.700,00	

MISSIONE,PROGRAMMA,TITOLI		DENOMINAZIONE	(1) RESIDUI PASSIVI AL 01/01/2022 (RS)		PAGAMENTI IN C/RESIDUI (PR)		
			(1) PREVISIONI DEFINITIVE DI COMPETENZA (CP)		PAGAMENTI IN C/COMPETENZA (PC)		
			(1) PREVISIONI DEFINITIVE DI CASSA (CS)		TOTALI PAGAMENTI (TP)		
MISSIONE	12	DIRITTI SOCIALI, POLITICHE SOCIALI E FAMIGLIA					
1204 PROGRAMMA	04	INTERVENTI PER SOGGETTI A RISCHIO DI ESCLUSIONE SOCIALE					
TITOLO	1	SPESE CORRENTI	RS	0,00	PR	0,00	
			CP	0,00	PC	654,00	
			CS	0,00	TP	654,00	
TITOLO	2	SPESE IN CONTO CAPITALE	RS	0,00	PR	0,00	
			CP	0,00	PC	3.600,00	
			CS	0,00	TP	3.600,00	
TOTALE PROGRAMMA	04	INTERVENTI PER SOGGETTI A RISCHIO DI ESCLUSIONE SOCIALE	RS	0,00	PR	0,00	
			CP	0,00	PC	4.254,00	
			CS	0,00	TP	4.254,00	

MISSIONE,PROGRAMMA,TITOLI		DENOMINAZIONE	(1) RESIDUI PASSIVI AL 01/01/2022 (RS)			PAGAMENTI IN C/RESIDUI (PR)		
			(1) PREVISIONI DEFINITIVE DI COMPETENZA (CP)			PAGAMENTI IN C/COMPETENZA (PC)		
			(1) PREVISIONI DEFINITIVE DI CASSA (CS)			TOTALI PAGAMENTI (TP)		
MISSIONE	12	DIRITTI SOCIALI, POLITICHE SOCIALI E FAMIGLIA						
1209 PROGRAMMA	09	SERVIZIO NECROSCOPICO E CIMITERIALE						
TITOLO	1	SPESE CORRENTI	RS	0,00	PR	436,76		
			CP	0,00	PC	436,76		
			CS	0,00	TP	873,52		
TOTALE PROGRAMMA	09	SERVIZIO NECROSCOPICO E CIMITERIALE	RS	0,00	PR	436,76		
			CP	0,00	PC	436,76		
			CS	0,00	TP	873,52		
TOTALE MISSIONE	12	DIRITTI SOCIALI, POLITICHE SOCIALI E FAMIGLIA	RS	0,00	PR	4.964,84		
			CP	0,00	PC	20.173,52		
			CS	0,00	TP	25.138,36		

MISSIONE,PROGRAMMA,TITOLI	DENOMINAZIONE	⁽¹⁾ RESIDUI PASSIVI AL 01/01/2022 (RS)		PAGAMENTI IN C/RESIDUI (PR)			
		⁽¹⁾ PREVISIONI DEFINITIVE DI COMPETENZA (CP)		PAGAMENTI IN C/COMPETENZA (PC)			
		⁽¹⁾ PREVISIONI DEFINITIVE DI CASSA (CS)		TOTALI PAGAMENTI (TP)			
MISSIONE	13	TUTELA DELLA SALUTE					
1307 PROGRAMMA	07	ULTERIORI SPESE IN MATERIA SANITARIA					
TITOLO	1	SPESE CORRENTI	RS	0,00	PR	663,95	
			CP	0,00	PC	5.202,93	
			CS	0,00	TP	5.866,88	
TOTALE PROGRAMMA	07	ULTERIORI SPESE IN MATERIA SANITARIA	RS	0,00	PR	663,95	
			CP	0,00	PC	5.202,93	
			CS	0,00	TP	5.866,88	
TOTALE MISSIONE	13	TUTELA DELLA SALUTE	RS	0,00	PR	663,95	
			CP	0,00	PC	5.202,93	
			CS	0,00	TP	5.866,88	

MISSIONE,PROGRAMMA,TITOLI	DENOMINAZIONE	(1) RESIDUI PASSIVI AL 01/01/2022 (RS)		PAGAMENTI IN C/RESIDUI (PR)			
		(1) PREVISIONI DEFINITIVE DI COMPETENZA (CP)		PAGAMENTI IN C/COMPETENZA (PC)			
		(1) PREVISIONI DEFINITIVE DI CASSA (CS)		TOTALI PAGAMENTI (TP)			
MISSIONE	17	ENERGIA E DIVERSIFICAZIONE DELLE FONTI ENERGETICHE					
1701 PROGRAMMA	01	FONTI ENERGETICHE					
TITOLO	1	SPESE CORRENTI	RS	0,00	PR	854,00	
			CP	0,00	PC	259,92	
			CS	0,00	TP	1.113,92	
TITOLO	2	SPESE IN CONTO CAPITALE	RS	0,00	PR	0,00	
			CP	0,00	PC	5.426,73	
			CS	0,00	TP	5.426,73	
TOTALE PROGRAMMA	01	FONTI ENERGETICHE	RS	0,00	PR	854,00	
			CP	0,00	PC	5.686,65	
			CS	0,00	TP	6.540,65	
TOTALE MISSIONE	17	ENERGIA E DIVERSIFICAZIONE DELLE FONTI ENERGETICHE	RS	0,00	PR	854,00	
			CP	0,00	PC	5.686,65	
			CS	0,00	TP	6.540,65	

MISSIONE,PROGRAMMA,TITOLI	DENOMINAZIONE	(1) RESIDUI PASSIVI AL 01/01/2022 (RS)		PAGAMENTI IN C/RESIDUI (PR)				
		(1) PREVISIONI DEFINITIVE DI COMPETENZA (CP)		PAGAMENTI IN C/COMPETENZA (PC)				
		(1) PREVISIONI DEFINITIVE DI CASSA (CS)		TOTALI PAGAMENTI (TP)				
MISSIONE	50	DEBITO PUBBLICO						
5002	PROGRAMMA	02	QUOTA CAPITALE AMMORTAMENTO MUTUI E PRESTITI OBBLIGAZIONARI					
TITOLO	4	RIMBORSO PRESTITI	RS	0,00	PR	22.717,28		
			CP	0,00	PC	22.717,28		
			CS	0,00	TP	45.434,56		
TOTALE PROGRAMMA	02	QUOTA CAPITALE AMMORTAMENTO MUTUI E PRESTITI OBBLIGAZIONARI	RS	0,00	PR	22.717,28		
			CP	0,00	PC	22.717,28		
			CS	0,00	TP	45.434,56		
TOTALE MISSIONE	50	DEBITO PUBBLICO	RS	0,00	PR	22.717,28		
			CP	0,00	PC	22.717,28		
			CS	0,00	TP	45.434,56		

MISSIONE,PROGRAMMA,TITOLI	DENOMINAZIONE	(1) RESIDUI PASSIVI AL 01/01/2022 (RS)		PAGAMENTI IN C/RESIDUI (PR)				
		PREVISIONI DEFINITIVE DI COMPETENZA (CP) ⁽¹⁾		PAGAMENTI IN C/COMPETENZA (PC)				
		PREVISIONI DEFINITIVE DI CASSA ⁽¹⁾ (CS)		TOTALI PAGAMENTI (TP)				
MISSIONE	99	SERVIZI PER CONTO TERZI						
9901	PROGRAMMA	01	SERVIZI PER CONTO TERZI E PARTITE DI GIRO					
TITOLO	7	SPESE PER CONTO TERZI E PARTITE DI GIRO	RS	0,00	PR	5.248,49		
			CP	0,00	PC	145.001,94		
			CS	0,00	TP	150.250,43		
TOTALE PROGRAMMA	01	SERVIZI PER CONTO TERZI E PARTITE DI GIRO	RS	0,00	PR	5.248,49		
			CP	0,00	PC	145.001,94		
			CS	0,00	TP	150.250,43		
TOTALE MISSIONE	99	SERVIZI PER CONTO TERZI	RS	0,00	PR	5.248,49		
			CP	0,00	PC	145.001,94		
			CS	0,00	TP	150.250,43		
TOTALE MISSIONI			RS	0,00	PR	252.626,26		
			CP	0,00	PC	1.125.721,31		
			CS	0,00	TP	1.378.347,57		

(*) La conciliazione delle risultanze complessive del rendiconto dell'ente con il conto del tesoriere è effettuata con riferimento al totale delle missioni e non con riferimento al totale generale delle uscite, che comprende il totale delle missioni e l'eventuale disavanzo, sul quale non sono imputati gli ordinativi di pagamento.

L'eventuale conciliazione per totale generale delle uscite non sarebbe coerente in quanto il tesoriere non gestisce le variazioni delle voci riguardanti il fondo pluriennale vincolato. Infatti il conto del tesoriere espone gli stanziamenti di competenza al lordo dell'importo del "di cui già impegnato" e "del di cui fondo pluriennale vincolato".

(1) I tesoriere non tenuti ad effettuare controlli sui pagamenti non compilano le voci riguardanti i residui iniziali, le previsioni definitive di competenza e le previsioni definitive di cassa

QUADRO RIASSUNTIVO DELLA GESTIONE DI CASSA

DESCRIZIONE	CONTO		TOTALE
	RESIDUI	COMPETENZA	
Fondo di cassa al 1 gennaio 2022			484.901,28
Riscossioni[+]	528.105,42	967.956,36	1.496.061,78
Pagamenti[-]	252.626,26	1.125.721,31	1.378.347,57
	DIFFERENZA		602.615,49
Riscossioni da regolarizzare con reversali[+]			0,00
Pagamenti da regolarizzare con mandati[-]			0,00
Pagamenti per azioni esecutive[-]			0,00
Fondo di cassa al 30/12/2022			602.615,49

Situazione vincoli di cassa al 30/12/2022 di cui all'art. 209, comma 3-bis, del DLgs 267/2000

(solo per gli enti locali)

FONDO CASSA AL 30/12/2022		602.615,49
di cui QUOTA VINCOLATA DEL FONDO DI CASSA AL 30/12/2022	(a)	0,00
QUOTA VINCOLATA UTILIZZATA PER LE SPESE CORRENTI NON REINTEGRATA AL 30/12/2022	(b)	0,00
TOTALE QUOTA VINCOLATA AL 30/12/2022	(a) + (b)	0,00

Si dichiara che sono stati rispettati durante l'anno 2022 i limiti imposti dalla normativa sulla tesoreria unica.

TN ,LI 18/01/2023

TESORIERE

CASSA RURALE VAL DI SOLE

CASSA CENTRALE BANCA S.P.A.

Ente Codice	015747510
Ente Descrizione	COMUNE DI TERZOLAS
Categoria	Province - Comuni - Citta' metropolitane - Unioni di Comuni
Sotto Categoria	COMUNI
Periodo	MENSILE Dicembre 2022
Prospetto	DISPONIBILITA' LIQUIDE
Tipo Report	Semplice
Data ultimo aggiornamento	13-apr-2023
Data stampa	17-apr-2023
Importi in EURO	

Importo a tutto il
periodo**CONTO CORRENTE DI TESORERIA**

1100	FONDO DI CASSA DELL'ENTE ALL' INIZIO DELL'ANNO (1)	484.901,28
1200	RISCOSSIONI EFFETTUATE DALL'ENTE A TUTTO IL MESE (2)	1.496.061,78
1300	PAGAMENTI EFFETTUATI DALL'ENTE A TUTTO IL MESE (3)	1.378.347,57
1400	FONDO DI CASSA DELL'ENTE ALLA FINE DEL PERIODO DI RIFERIMENTO (4) (1+2-3)	602.615,49
1450	FONDO DI CASSA DELL'ENTE ALLA FINE DEL PERIODO DI RIFERIMENTO - QUOTA VINCOLATA	0,00

FONDI DELL'ENTE PRESSO IL TESORIERE AL DI FUORI DEL CONTO DI TESORERIA

2100	DISPONIBILITA' LIQUIDE LIBERE ALLA FINE DEL MESE COMPRESSE QUELLE REIMPIEGATE IN OPERAZIONI FINANZIARIE	0,00
2200	DISPONIBILITA' LIQUIDE VINCOLATE ALLA FINE DEL MESE COMPRESSE QUELLE REIMPIEGATE IN OPERAZIONI FINANZIARIE	0,00

FONDI DELL'ENTE PRESSO ALTRI ISTITUTI DICREDITO

2300	DISPONIBILITA' LIQUIDE LIBERE ALLA FINE DEL MESE COMPRESSE QUELLE REIMPIEGATE IN OPERAZIONI FINANZIARIE	0,00
2400	DISPONIBILITA' LIQUIDE VINCOLATE ALLA FINE DEL MESE COMPRESSE QUELLE REIMPIEGATE IN OPERAZIONI FINANZIARIE	0,00

CONCORDANZA TRA IL CONTO DI TESORERIA E LA CONTABILITA' SPECIALE DI T.U.

1500	DISPONIBILITA' LIQUIDE PRESSO IL CONTO DI TESORERIA SENZA OBBLIGO DI RIVERSAM. A FINE PERIODO RIFERIM., COMPRESSE QUELLE REIMP. IN OPERAZIONI FIN. (5)	0,00
1600	RISCOSSIONI EFFETTUATE DAL TESORIERE A TUTTO IL MESE E NON CONTABILIZZATE NELLA CONTAB. SPEC. (6)	0,00
1700	PAGAMENTI EFFETTUATI DAL TESORIERE A TUTTO IL MESE E NON CONTABILIZZATI NELLA CONTAB. SPEC. (7)	0,00
1800	VERSAM. C/O CONTAB. SPEC. NON CONTABILIZZATI DAL TESORIERE A TUTTO IL MESE (8)	0,00
1850	PRELIEVI DALLA CONTABILITA' SPECIALE NON CONTABILIZZATI DAL TESORIERE A TUTTO IL MESE (9)	0,00
1900	SALDO C/O CONTAB. SPEC. A FINE PERIODO RIFERIM. (4-5-6+7+8-9)	0,00

Ente Codice	015747510
Ente Descrizione	COMUNE DI TERZOLAS
Categoria	Province - Comuni - Citta' metropolitane - Unioni di Comuni
Sotto Categoria	COMUNI
Periodo	ANNUALE 2022
Prospetto	PAGAMENTI
Tipo Report	Semplice
Data ultimo aggiornamento	13-apr-2023
Data stampa	17-apr-2023
Importi in EURO	

015747510 - COMUNE DI TERZOLAS

		Importo nel periodo	Importo a tutto il periodo
1.00.00.00.000 Spese correnti		770.901,23	770.901,23
1.01.00.00.000 Redditi da lavoro dipendente		247.380,34	247.380,34
1.01.01.00.000 Retribuzioni lorde		190.072,49	190.072,49
1.01.01.01.002	Voci stipendiali corrisposte al personale a tempo indeterminato	136.436,88	136.436,88
1.01.01.01.003	Straordinario per il personale a tempo indeterminato	3.005,95	3.005,95
1.01.01.01.004	Indennita' ed altri compensi, esclusi i rimborsi spesa per missione, corrisposti al personale a tempo indeterminato	8.792,73	8.792,73
1.01.01.01.006	Voci stipendiali corrisposte al personale a tempo determinato	39.733,19	39.733,19
1.01.01.01.007	Straordinario per il personale a tempo determinato	576,37	576,37
1.01.01.02.002	Buoni pasto	1.527,37	1.527,37
1.01.02.00.000 Contributi sociali a carico dell'ente		57.307,85	57.307,85
1.01.02.01.001	Contributi obbligatori per il personale	55.417,86	55.417,86
1.01.02.01.002	Contributi previdenza complementare	949,65	949,65
1.01.02.02.001	Assegni familiari	940,34	940,34
1.02.00.00.000 Imposte e tasse a carico dell'ente		21.529,96	21.529,96
1.02.01.00.000 Imposte, tasse e proventi assimilati a carico dell'ente		21.529,96	21.529,96
1.02.01.01.001	Imposta regionale sulle attivita' produttive (IRAP)	19.258,33	19.258,33
1.02.01.07.001	Tassa e/o canone occupazione spazi e aree pubbliche	88,20	88,20
1.02.01.99.999	Imposte, tasse e proventi assimilati a carico dell'ente n.a.c.	2.183,43	2.183,43
1.03.00.00.000 Acquisto di beni e servizi		306.211,66	306.211,66
1.03.01.00.000 Acquisto di beni		100.146,40	100.146,40
1.03.01.01.001	Giornali e riviste	2.139,90	2.139,90
1.03.01.01.002	Pubblicazioni	2.408,00	2.408,00
1.03.01.02.001	Carta, cancelleria e stampati	5.782,29	5.782,29
1.03.01.02.002	Carburanti, combustibili e lubrificanti	43.909,35	43.909,35
1.03.01.02.004	Vestituario	336,61	336,61
1.03.01.02.005	Accessori per uffici e alloggi	439,99	439,99
1.03.01.02.008	Strumenti tecnico-specialistici non sanitari	732,00	732,00
1.03.01.02.011	Generi alimentari	24.550,43	24.550,43
1.03.01.02.999	Altri beni e materiali di consumo n.a.c.	17.730,81	17.730,81
1.03.01.03.001	Fauna selvatica e non selvatica	875,16	875,16
1.03.01.03.002	Flora selvatica e non selvatica	1.241,86	1.241,86
1.03.02.00.000 Acquisto di servizi		206.065,26	206.065,26
1.03.02.01.001	Organi istituzionali dell'amministrazione - Indennita'	34.099,20	34.099,20
1.03.02.01.002	Organi istituzionali dell'amministrazione - Rimborsi	2.201,22	2.201,22
1.03.02.01.008	Compensi agli organi istituzionali di revisione, di controllo ed altri incarichi istituzionali dell'amministrazione	7.556,00	7.556,00
1.03.02.02.001	Rimborso per viaggio e trasloco	160,30	160,30
1.03.02.02.002	Indennita' di missione e di trasferta	390,60	390,60
1.03.02.02.005	Organizzazione e partecipazione a manifestazioni e convegni	1.100,00	1.100,00
1.03.02.03.999	Altri aggi di riscossione n.a.c.	1.199,23	1.199,23
1.03.02.04.004	Acquisto di servizi per formazione obbligatoria	110,00	110,00
1.03.02.04.999	Acquisto di servizi per altre spese per formazione e addestramento n.a.c.	187,00	187,00

015747510 - COMUNE DI TERZOLAS

		Importo nel periodo	Importo a tutto il periodo
1.03.02.05.001	Telefonia fissa	3.520,46	3.520,46
1.03.02.05.004	Energia elettrica	34.868,08	34.868,08
1.03.02.05.005	Acqua	485,90	485,90
1.03.02.05.999	Utenze e canoni per altri servizi n.a.c.	1.989,62	1.989,62
1.03.02.09.001	Manutenzione ordinaria e riparazioni di mezzi di trasporto ad uso civile, di sicurezza e ordine pubblico	116,50	116,50
1.03.02.09.003	Manutenzione ordinaria e riparazioni di mobili e arredi	3.502,07	3.502,07
1.03.02.09.004	Manutenzione ordinaria e riparazioni di impianti e macchinari	2.296,04	2.296,04
1.03.02.09.006	Manutenzione ordinaria e riparazioni di macchine per ufficio	952,33	952,33
1.03.02.09.008	Manutenzione ordinaria e riparazioni di beni immobili	15.106,87	15.106,87
1.03.02.09.011	Manutenzione ordinaria e riparazioni di altri beni materiali	223,22	223,22
1.03.02.09.012	Manutenzione ordinaria e riparazioni di terreni e beni materiali non prodotti	6.051,06	6.051,06
1.03.02.10.001	Incarichi libero professionali di studi, ricerca e consulenza	1.138,02	1.138,02
1.03.02.10.003	Incarichi a societa' di studi, ricerca e consulenza	2.665,70	2.665,70
1.03.02.11.999	Altre prestazioni professionali e specialistiche n.a.c.	6.731,00	6.731,00
1.03.02.13.002	Servizi di pulizia e lavanderia	8.395,20	8.395,20
1.03.02.13.004	Stampa e rilegatura	412,36	412,36
1.03.02.15.004	Contratti di servizio per la raccolta rifiuti	1.095,20	1.095,20
1.03.02.17.001	Commissioni per servizi finanziari	447,87	447,87
1.03.02.17.002	Oneri per servizio di tesoreria	4.190,86	4.190,86
1.03.02.18.002	Acquisti di servizi sanitari per medicina di base	2.977,00	2.977,00
1.03.02.18.999	Altri acquisti di servizi sanitari n.a.c.	171,89	171,89
1.03.02.19.001	Gestione e manutenzione applicazioni	19.279,31	19.279,31
1.03.02.19.002	Assistenza all'utente e formazione	1.593,32	1.593,32
1.03.02.19.999	Altri servizi informatici e di telecomunicazioni n.a.c.	4.396,01	4.396,01
1.03.02.99.004	Altre spese per consultazioni elettorali dell'ente	1.942,00	1.942,00
1.03.02.99.008	Servizi di mobilita' a terzi (bus navetta, c)	1.162,89	1.162,89
1.03.02.99.999	Altri servizi diversi n.a.c.	33.350,93	33.350,93

1.04.00.00.000 Trasferimenti correnti **79.156,00** **79.156,00**

1.04.01.00.000 Trasferimenti correnti a Amministrazioni Pubbliche **64.232,45** **64.232,45**

1.04.01.02.001	Trasferimenti correnti a Regioni e province autonome	1.057,77	1.057,77
1.04.01.02.002	Trasferimenti correnti a Province	23,14	23,14
1.04.01.02.003	Trasferimenti correnti a Comuni	39.370,60	39.370,60
1.04.01.02.999	Trasferimenti correnti a altre Amministrazioni Locali n.a.c.	17.780,94	17.780,94
1.04.01.04.001	Trasferimenti correnti a organismi interni e/o unita' locali della amministrazione	6.000,00	6.000,00

1.04.02.00.000 Trasferimenti correnti a Famiglie **7.309,80** **7.309,80**

1.04.02.01.002	Liquidazioni per fine rapporto di lavoro	1.440,52	1.440,52
1.04.02.05.999	Altri trasferimenti a famiglie n.a.c.	5.869,28	5.869,28

1.04.04.00.000 Trasferimenti correnti a Istituzioni Sociali Private **7.613,75** **7.613,75**

1.04.04.01.001	Trasferimenti correnti a Istituzioni Sociali Private	7.613,75	7.613,75
----------------	--	----------	----------

1.09.00.00.000 Rimborsi e poste correttive delle entrate **60.456,34** **60.456,34**

1.09.01.00.000 Rimborsi per spese di personale (comando, distacco, fuori ruolo, convenzioni, ecc.) **58.005,00** **58.005,00**

1.09.01.01.001	Rimborsi per spese di personale (comando, distacco, fuori ruolo, convenzioni, ecc.)	58.005,00	58.005,00
----------------	---	-----------	-----------

015747510 - COMUNE DI TERZOLAS

		Importo nel periodo	Importo a tutto il periodo
1.09.02.00.000 Rimborsi di imposte in uscita		2.451,34	2.451,34
1.09.02.01.001	Rimborsi di imposte e tasse di natura corrente	2.451,34	2.451,34
1.10.00.00.000 Altre spese correnti		56.166,93	56.166,93
1.10.03.00.000 Versamenti IVA a debito		34.350,27	34.350,27
1.10.03.01.001	Versamenti IVA a debito per le gestioni commerciali	34.350,27	34.350,27
1.10.04.00.000 Premi di assicurazione		21.816,66	21.816,66
1.10.04.01.001	Premi di assicurazione su beni mobili	2.681,99	2.681,99
1.10.04.01.002	Premi di assicurazione su beni immobili	4.800,00	4.800,00
1.10.04.01.003	Premi di assicurazione per responsabilita' civile verso terzi	8.358,94	8.358,94
1.10.04.01.999	Altri premi di assicurazione contro i danni	5.079,73	5.079,73
1.10.04.99.999	Altri premi di assicurazione n.a.c.	896,00	896,00
2.00.00.00.000 Spese in conto capitale		411.761,35	411.761,35
2.02.00.00.000 Investimenti fissi lordi e acquisto di terreni		355.166,58	355.166,58
2.02.01.00.000 Beni materiali		327.034,46	327.034,46
2.02.01.01.001	Mezzi di trasporto stradali	9.028,00	9.028,00
2.02.01.03.001	Mobili e arredi per ufficio	6.543,86	6.543,86
2.02.01.03.999	Mobili e arredi n.a.c.	3.320,90	3.320,90
2.02.01.04.002	Impianti	6.990,60	6.990,60
2.02.01.05.999	Attrezzature n.a.c.	20.982,81	20.982,81
2.02.01.09.003	Fabbricati ad uso scolastico	55.548,42	55.548,42
2.02.01.09.010	Infrastrutture idrauliche	2.208,80	2.208,80
2.02.01.09.012	Infrastrutture stradali	19.671,64	19.671,64
2.02.01.09.014	Opere per la sistemazione del suolo	74.330,77	74.330,77
2.02.01.09.999	Beni immobili n.a.c.	114.146,59	114.146,59
2.02.01.99.999	Altri beni materiali diversi	14.262,07	14.262,07
2.02.03.00.000 Beni immateriali		28.132,12	28.132,12
2.02.03.05.001	Incarichi professionali per la realizzazione di investimenti	28.132,12	28.132,12
2.03.00.00.000 Contributi agli investimenti		56.594,77	56.594,77
2.03.01.00.000 Contributi agli investimenti a Amministrazioni pubbliche		48.678,97	48.678,97
2.03.01.02.003	Contributi agli investimenti a Comuni	8.154,24	8.154,24
2.03.01.02.999	Contributi agli investimenti a altre Amministrazioni Locali n.a.c.	40.524,73	40.524,73
2.03.03.00.000 Contributi agli investimenti a Imprese		2.915,80	2.915,80
2.03.03.02.001	Contributi agli investimenti a altre imprese partecipate	2.915,80	2.915,80
2.03.04.00.000 Contributi agli investimenti a Istituzioni Sociali Private		5.000,00	5.000,00
2.03.04.01.001	Contributi agli investimenti a Istituzioni Sociali Private	5.000,00	5.000,00
4.00.00.00.000 Rimborso Prestiti		45.434,56	45.434,56
4.03.00.00.000 Rimborso mutui e altri finanziamenti a medio lungo termine		45.434,56	45.434,56
4.03.01.00.000 Rimborso Mutui e altri finanziamenti a medio lungo termine		45.434,56	45.434,56

015747510 - COMUNE DI TERZOLAS

		Importo nel periodo	Importo a tutto il periodo
4.03.01.02.002	Rimborso mutui e altri finanziamenti a medio lungo termine a Province	45.434,56	45.434,56
7.00.00.00.000 Uscite per conto terzi e partite di giro		150.250,43	150.250,43
7.01.00.00.000 Uscite per partite di giro		146.595,58	146.595,58
7.01.01.00.000 Versamenti di altre ritenute		94.008,75	94.008,75
7.01.01.02.001	Versamento delle ritenute per scissione contabile IVA (split payment)	94.008,75	94.008,75
7.01.02.00.000 Versamenti di ritenute su Redditi da lavoro dipendente		52.586,83	52.586,83
7.01.02.01.001	Versamenti di ritenute erariali su Redditi da lavoro dipendente rimosse per conto terzi	33.485,54	33.485,54
7.01.02.02.001	Versamenti di ritenute previdenziali e assistenziali su Redditi da lavoro dipendente rimosse per conto terzi	19.101,29	19.101,29
7.02.00.00.000 Uscite per conto terzi		3.654,85	3.654,85
7.02.02.00.000 Trasferimenti per conto terzi a Amministrazioni pubbliche		1.382,30	1.382,30
7.02.02.01.001	Trasferimenti per conto terzi a Ministeri	1.382,30	1.382,30
7.02.04.00.000 Depositi di/presso terzi		858,23	858,23
7.02.04.02.001	Restituzione di depositi cauzionali o contrattuali di terzi	858,23	858,23
7.02.05.00.000 Versamenti di imposte e tributi rimosse per conto terzi		1.001,08	1.001,08
7.02.05.01.001	Versamenti di imposte e tasse di natura corrente rimosse per conto di terzi	1.001,08	1.001,08
7.02.99.00.000 Altre uscite per conto terzi		413,24	413,24
7.02.99.99.999	Altre uscite per conto terzi n.a.c.	413,24	413,24
Pagamenti da regolarizzare		0,00	0,00
0.00.0 0.99.9 99	ALTRI PAGAMENTI DA REGOLARIZZARE (pagamenti codificati dal tesoriere)	0,00	0,00
TOTALE PAGAMENTI		1.378.347,57	1.378.347,57

Ente Codice

Ente Descrizione

Categoria

Sotto Categoria

Periodo

Prospetto

Tipo Report

Data ultimo aggiornamento

Data stampa

Importi in EURO

015747510

COMUNE DI TERZOLAS

Province - Comuni - Citta' metropolitane - Unioni di Comuni

COMUNI

ANNUALE 2022

INCASSI

Semplice

13-apr-2023

17-apr-2023

015747510 - COMUNE DI TERZOLAS

			Importo nel periodo	Importo a tutto il periodo
1.00.00.00.000 Entrate correnti di natura tributaria, contributiva e perequativa			198.693,86	198.693,86
1.01.00.00.000 Tributi			198.693,86	198.693,86
1.01.01.00.000 Imposte, tasse e proventi assimilati			198.693,86	198.693,86
1.01.01.06.001	Imposta municipale propria riscossa a seguito dell'attivita' ordinaria di gestione		8.235,32	8.235,32
1.01.01.06.002	Imposte municipale propria riscosse a seguito di attivita' di verifica e controllo		190.458,54	190.458,54
2.00.00.00.000 Trasferimenti correnti			444.941,81	444.941,81
2.01.00.00.000 Trasferimenti correnti			444.941,81	444.941,81
2.01.01.00.000 Trasferimenti correnti da Amministrazioni pubbliche			441.851,81	441.851,81
2.01.01.01.001	Trasferimenti correnti da Ministeri		17.239,10	17.239,10
2.01.01.01.999	Trasferimenti correnti da altre Amministrazioni Centrali n.a.c.		3.050,44	3.050,44
2.01.01.02.001	Trasferimenti correnti da Regioni e province autonome		712,17	712,17
2.01.01.02.002	Trasferimenti correnti da Province		420.850,10	420.850,10
2.01.03.00.000 Trasferimenti correnti da Imprese			3.090,00	3.090,00
2.01.03.02.999	Altri trasferimenti correnti da altre imprese		3.090,00	3.090,00
3.00.00.00.000 Entrate extratributarie			278.712,05	278.712,05
3.01.00.00.000 Vendita di beni e servizi e proventi derivanti dalla gestione dei beni			253.332,89	253.332,89
3.01.01.00.000 Vendita di beni			109.119,28	109.119,28
3.01.01.01.004	Proventi da energia, acqua, gas e riscaldamento		107.293,28	107.293,28
3.01.01.01.999	Proventi da vendita di beni n.a.c.		1.826,00	1.826,00
3.01.02.00.000 Entrate dalla vendita e dall'erogazione di servizi			53.920,40	53.920,40
3.01.02.01.006	Proventi da impianti sportivi		854,00	854,00
3.01.02.01.008	Proventi da mense		18.903,75	18.903,75
3.01.02.01.021	Tariffa smaltimento rifiuti solidi urbani		21.563,37	21.563,37
3.01.02.01.032	Proventi da diritti di segreteria e rogito		494,96	494,96
3.01.02.01.035	Proventi da autorizzazioni		1.760,00	1.760,00
3.01.02.01.999	Proventi da servizi n.a.c.		10.344,32	10.344,32
3.01.03.00.000 Proventi derivanti dalla gestione dei beni			90.293,21	90.293,21
3.01.03.01.002	Canone occupazione spazi e aree pubbliche		13.164,93	13.164,93
3.01.03.01.003	Proventi da concessioni su beni		40.256,41	40.256,41
3.01.03.02.002	Locazioni di altri beni immobili		36.871,87	36.871,87
3.03.00.00.000 Interessi attivi			392,10	392,10
3.03.03.00.000 Altri interessi attivi			392,10	392,10
3.03.03.04.001	Interessi attivi da depositi bancari o postali		392,10	392,10
3.04.00.00.000 Altre entrate da redditi da capitale			3.649,83	3.649,83
3.04.02.00.000 Entrate derivanti dalla distribuzione di dividendi			3.649,83	3.649,83

015747510 - COMUNE DI TERZOLAS

		Importo nel periodo	Importo a tutto il periodo
3.04.02.03.999	Entrate derivanti dalla distribuzione di dividendi da altre imprese non incluse in amministrazioni pubbliche	3.649,83	3.649,83
3.05.00.00.000 Rimborsi e altre entrate correnti		21.337,23	21.337,23
3.05.99.00.000 Altre entrate correnti n.a.c.		21.337,23	21.337,23
3.05.99.99.999	Altre entrate correnti n.a.c.	21.337,23	21.337,23
4.00.00.00.000 Entrate in conto capitale		428.491,65	428.491,65
4.01.00.00.000 Tributi in conto capitale		9.075,00	9.075,00
4.01.01.00.000 Imposte da sanatorie e condoni		9.075,00	9.075,00
4.01.01.01.001	Condoni edilizi e sanatoria opere edilizie abusive	9.075,00	9.075,00
4.02.00.00.000 Contributi agli investimenti		354.266,27	354.266,27
4.02.01.00.000 Contributi agli investimenti da amministrazioni pubbliche		315.246,99	315.246,99
4.02.01.01.001	Contributi agli investimenti da Ministeri	10.000,00	10.000,00
4.02.01.02.001	Contributi agli investimenti da Regioni e province autonome	203.854,56	203.854,56
4.02.01.02.002	Contributi agli investimenti da Province	5.612,00	5.612,00
4.02.01.02.005	Contributi agli investimenti da Unioni di Comuni	43.345,00	43.345,00
4.02.01.02.009	Contributi agli investimenti da Parchi nazionali e consorzi ed enti autonomi gestori di parchi e aree naturali protette	44.616,00	44.616,00
4.02.01.02.999	Contributi agli investimenti da altre Amministrazioni Locali n.a.c.	7.819,43	7.819,43
4.02.05.00.000 Contributi agli investimenti dall'Unione Europea e dal Resto del Mondo		39.019,28	39.019,28
4.02.05.99.999	Altri contributi agli investimenti dall'Unione Europea	39.019,28	39.019,28
4.03.00.00.000 Altri trasferimenti in conto capitale		59.635,53	59.635,53
4.03.10.00.000 Altri trasferimenti in conto capitale da amministrazioni pubbliche		59.635,53	59.635,53
4.03.10.01.005	Altri trasferimenti in conto capitale da Agenzie Fiscali	31.146,24	31.146,24
4.03.10.02.003	Altri trasferimenti in conto capitale da Comuni	28.489,29	28.489,29
4.05.00.00.000 Altre entrate in conto capitale		5.514,85	5.514,85
4.05.01.00.000 Permessi di costruire		5.514,85	5.514,85
4.05.01.01.001	Permessi di costruire	5.514,85	5.514,85
9.00.00.00.000 Entrate per conto terzi e partite di giro		145.222,41	145.222,41
9.01.00.00.000 Entrate per partite di giro		142.868,09	142.868,09
9.01.01.00.000 Altre ritenute		89.151,24	89.151,24
9.01.01.02.001	Ritenute per scissione contabile IVA (split payment)	89.151,24	89.151,24
9.01.02.00.000 Ritenute su redditi da lavoro dipendente		47.619,68	47.619,68
9.01.02.01.001	Ritenute erariali su redditi da lavoro dipendente per conto terzi	27.388,37	27.388,37
9.01.02.02.001	Ritenute previdenziali e assistenziali su redditi da lavoro dipendente per conto terzi	19.818,07	19.818,07
9.01.02.99.999	Altre ritenute al personale dipendente per conto di terzi	413,24	413,24

Importo nel periodo Importo a tutto il periodo

9.01.03.00.000 Ritenute su redditi da lavoro autonomo **6.097,17** **6.097,17**

9.01.03.01.001	Ritenute erariali su redditi da lavoro autonomo per conto terzi	6.097,17	6.097,17
----------------	---	----------	----------

9.02.00.00.000 Entrate per conto terzi **2.354,32** **2.354,32**

9.02.01.00.000 Rimborsi per acquisto di beni e servizi per conto terzi **690,65** **690,65**

9.02.01.02.001	Rimborso per acquisto di servizi per conto di terzi	690,65	690,65
----------------	---	--------	--------

9.02.03.00.000 Trasferimenti da altri settori per operazioni conto terzi **1.363,67** **1.363,67**

9.02.03.01.001	Trasferimenti da Famiglie per operazioni conto terzi	1.363,67	1.363,67
----------------	--	----------	----------

9.02.04.00.000 Depositi di/presso terzi **300,00** **300,00**

9.02.04.01.001	Costituzione di depositi cauzionali o contrattuali di terzi	300,00	300,00
----------------	---	--------	--------

Entrate da regolarizzare **0,00** **0,00**

0.00.0 0.99.9 99	ALTRI INCASSI DA REGOLARIZZARE (riscossioni codificate dal tesoriere)	0,00	0,00
------------------------	---	------	------

TOTALE INCASSI **1.496.061,78** **1.496.061,78**



COMUNE DI TERZOLAS

PROVINCIA DI TRENTO



Relazione al Rendiconto

2022

INTRODUZIONE

Secondo quanto disposto dall' **articolo 151 comma 6 del D. Lgs. 267/2000** "Al rendiconto è allegata una relazione della Giunta sulla gestione che esprime le valutazioni di efficacia dell'azione condotta sulla base dei risultati conseguiti, e gli altri documenti previsti dall'art. 11, comma 4, del decreto legislativo 23 giugno 2011, n. 118"

L'**articolo 231 comma 1 del D. Lgs. 267/2000** "La relazione sulla gestione è un documento illustrativo della gestione dell'ente, nonché dei fatti di rilievo verificatisi dopo la chiusura dell'esercizio, contiene ogni eventuale informazione utile ad una migliore comprensione dei dati contabili, ed è predisposto secondo le modalità previste dall'art. 11, comma 6, del decreto legislativo 23 giugno 2011, n. 118, e successive modificazioni."

Secondo l'**articolo 11 comma 6 del D.LGS. 118/2011** "

La relazione sulla gestione allegata al rendiconto è un documento illustrativo della gestione dell'ente, nonché dei fatti di rilievo verificatisi dopo la chiusura dell'esercizio e di ogni eventuale informazione utile ad una migliore comprensione dei dati contabili.

La presente relazione pertanto partendo dalla rendicontazione dei programmi e degli obiettivi 2017, Si è posta l'obiettivo di:

- analizzare compiutamente la gestione finanziaria 2017
- effettuare adeguate valutazioni sulle partecipazioni comunali
- inquadrare le consistenze attuali del patrimonio dell'ente
- certificare il pareggio di bilancio ai sensi della L. 243/2012
- analizzare la situazione economico-patrimoniale ai sensi del principio contabile n. 4/3

L'ultima parte di queste relazioni riporta la nota integrativa che evidenzia aspetti tecnici rilevanti e degni di nota utili per avere un quadro completo della gestione economico-finanziaria e patrimoniale dell'ente.

PREMESSA

In questa sezione sono individuati, per ogni singola missione e coerentemente agli indirizzi strategici contenuti nella Sezione Strategica (SES), i programmi operativi che l'amministrazione comunale ha realizzato nell'anno 2022.

Per ogni programma, coerentemente con quanto definito dal principio contabile, vengono rendicontati gli obiettivi annuali perseguiti.

Questa parte della Relazione riporta pertanto solo i dati del conto del patrimonio aggiornati al 31.12.2022.

Il patrimonio al 31.12.2022 registra:

ATTIVO	di Euro 12.458.430,80
PASSIVO	di Euro 606.010,70
PATRIMONIO NETTO	di Euro 11.801.536,32

L'art. 1 commi da 819 a 826 della Legge di bilancio 2019 (Legge 30 dicembre 2018 n. 145) detta la nuova disciplina in materia di pareggio dei saldi di bilancio e dispone che gli enti si considerano in equilibrio in presenza di un risultato di competenza dell'esercizio non negativo, così come risultante dal Prospetto della Verifica degli equilibri allegato al Rendiconto della gestione previsto dall'allegato 10 del D. Lgs. 23 giugno 2011 n. 118.

Il prospetto relativo alla verifica degli equilibri – allegato n. 10 al Rendiconto di gestione, come modificato dal D.M. 1° agosto 2019, dimostra il rispetto degli equilibri per l'esercizio 2022.

RIEPILOGO MISSIONI / PROGRAMMI

M00100000000	Servizi istituzionali e generali e di gestione	
	M001P0010000	Organi istituzionali
	M001P0020000	Segreteria generale
	M001P0030000	Gestione economica, finanziaria, programmazione e provveditorato
	M001P0040000	Gestione delle entrate tributarie e servizi fiscali
	M001P0050000	Gestione dei beni demaniali e patrimoniali
	M001P0060000	Ufficio tecnico
	M001P0070000	Elezioni e consultazioni popolari - Anagrafe e stato civile
	M001P0080000	Statistica e sistemi informativi
	M001P0090000	Assistenza tecnico-amministrativa agli enti locali
	M001P0100000	Risorse umane
	M001P0110000	Altri servizi generali
M00200000000	Giustizia	
	M002P0010000	Uffici giudiziari
	M002P0020000	Casa circondariale e altri servizi
M00300000000	Ordine pubblico e sicurezza	
	M003P0010000	Polizia locale e amministrativa
	M003P0020000	Sistema integrato di sicurezza urbana
M00400000000	Istruzione e diritto allo studio	
	M004P0010000	Istruzione prescolastica
	M004P0020000	Altri ordini di istruzione non universitaria
	M004P0040000	Istruzione universitaria
	M004P0050000	Istruzione tecnica superiore
	M004P0060000	Servizi ausiliari all'istruzione
	M004P0070000	Diritto allo studio
M00500000000	Tutela e valorizzazione dei beni e attività culturali	

	M005P0010000	Valorizzazione dei beni di interesse storico.
	M005P0020000	Attività culturali e interventi diversi nel settore culturale
M00600000000	Politiche giovanili, sport e tempo libero	
	M006P0010000	Sport e tempo libero
	M006P0020000	Giovani
M00700000000	Turismo	
	M007P0010000	Sviluppo e valorizzazione del turismo
M00800000000	Assetto del territorio ed edilizia abitativa	
	M008P0010000	Urbanistica e assetto del territorio
	M008P0020000	Edilizia residenziale pubblica e locale e piani di edilizia economico-popolare
M00900000000	Sviluppo sostenibile e tutela del territorio e dell'ambiente	
	M009P0010000	Difesa del suolo
	M009P0020000	Tutela, valorizzazione e recupero ambientale
	M009P0030000	Rifiuti
	M009P0040000	Servizio idrico integrato
	M009P0050000	Aree protette, parchi naturali, protezione naturalistica e forestazione
	M009P0060000	Tutela e valorizzazione delle risorse idriche
	M009P0070000	Sviluppo sostenibile territorio montano piccoli Comuni
	M009P0080000	Qualità dell'aria e riduzione dell'inquinamento
M01000000000	Trasporti e diritto alla mobilità	
	M010P0010000	Trasporto ferroviario
	M010P0020000	Trasporto pubblico locale
	M010P0030000	Trasporto per vie d'acqua
	M010P0040000	Altre modalità di trasporto
	M010P0050000	Viabilità e infrastrutture stradali

M01100000000	Soccorso civile	
	M011P0010000	Sistema di protezione civile

	M011P0020000	Interventi a seguito di calamità naturali
M01200000000	Diritti sociali, politiche sociali e famiglia	
	M012P0010000	Interventi per l'infanzia e i minori e per asili nido
	M012P0020000	Interventi per la disabilità
	M012P0030000	Interventi per gli anziani
	M012P0040000	Interventi per soggetti a rischio di esclusione sociale
	M012P0050000	Interventi per le famiglie
	M012P0060000	Interventi per il diritto alla casa
	M012P0070000	Programmazione e governo della rete dei servizi sociosanitari e sociali
	M012P0080000	Cooperazione e associazionismo
	M012P0090000	Servizio necroscopico e cimiteriale
M01300000000	Tutela della salute	
	M013P0010000	Servizio sanitario regionale - finanziamento ordinario corrente per la garanzia dei LEA
	M013P0020000	Servizio sanitario regionale - finanziamento aggiuntivo corrente per livelli di assistenza superiori ai LEA
	M013P0030000	Servizio sanitario regionale - finanziamento aggiuntivo corrente per la copertura dello squilibrio di bilancio corrente
	M013P0060000	Servizio sanitario regionale - restituzione maggiori gettiti SSN
	M013P0070000	Ulteriori spese in materia sanitaria
M01400000000	Sviluppo economico e competitività	
	M014P0010000	Industria, PMI e Artigianato
	M014P0020000	Commercio - reti distributive - tutela dei consumatori
	M014P0030000	Ricerca e innovazione
	M014P0040000	Reti e altri servizi di pubblica utilità
M01500000000	Politiche per il lavoro e la formazione professionale	
	M015P0010000	Servizi per lo sviluppo del mercato del lavoro
	M015P0020000	Formazione professionale

	M015P0030000	Sostegno all'occupazione
M01600000000	Agricoltura, politiche agroalimentari e pesca	

	M016P0010000	Sviluppo del settore agricolo e del sistema Agroalimentare
	M016P0020000	Caccia e pesca
M01700000000	Energia e diversificazione delle fonti energetiche	
	M017P0010000	Fonti energetiche
M01800000000	Relazioni con le altre autonomie territoriali e locali	
	M018P0010000	Relazioni finanziarie con le altre autonomie territoriali
M01900000000	Relazioni internazionali	
	M019P0010000	Relazioni internazionali e Cooperazione allo sviluppo
M02000000000	Fondi e accantonamenti	
	M020P0010000	Fondo di riserva
	M020P0020000	Fondo svalutazione crediti
	M020P0030000	Altri Fondi
M05000000000	Debito pubblico	
	M050P0010000	Quota interessi ammortamento mutui e prestiti obbligazionari
	M050P0020000	Quota capitale ammortamento mutui e prestiti obbligazionari
M06000000000	Anticipazioni finanziarie	
	M060P0010000	Restituzione anticipazione di tesoreria
M09900000000	Servizi per conto terzi	
	M099P0010000	Servizi per conto terzi - Partite di giro
	M099P0020000	Anticipazioni per il finanziamento del sistema sanitario nazionale

CONTO DEL BILANCIO - RIEPILOGO GENERALE DELLE SPESE PER MISSIONI 2022

MISSIONE, PROGRAMMA, TITOLO	DENOMINAZIONE	RESIDUI PASSIVI AL 1/1/2022 (RS)		PAGAMENTI IN C/RESIDUI (PR)		RIACCERTAMENTO RESIDUI (R)				RESIDUI PASSIVI DA ESERCIZI PRECEDENTI (EP=RS-PR+R)	
		PREVISIONI DEFINITIVE DI COMPETENZA (CP)		PAGAMENTI IN C/COMPETENZA (PC)		IMPEGNI (I)		ECONOMIE DI COMPETENZA (ECP=CP-I-FPV)		RESIDUI PASSIVI DA ESERCIZIO DI COMPETENZA (EC= I - PC)	
		PREVISIONI DEFINITIVE DI CASSA (CS)		TOTALE PAGAMENTI (TP=PR+PC)		FONDO PLURIENNALE VINCOLATO (FPV)				TOTALE RESIDUI PASSIVI DA RIPORTARE (TR=EP+EC)	
DISAVANZO DI AMMINISTRAZIONE		CP	0,00								
MISSIONE 1	Servizi istituzionali e generali e di gestione	RS	110.012,47	PR	97.471,42	R	-592,56	ECP	150.913,56	EP	11.948,49
		CP	730.457,47	PC	369.307,44	I	469.015,92			EC	99.708,48
		CS	840.469,94	TP	466.778,86	FPV	110.527,99			TR	111.656,97
MISSIONE 3	Ordine pubblico e sicurezza	RS	1.000,00	PR	1.000,00	R	0,00	ECP	0,00	EP	0,00
		CP	4.000,00	PC	200,00	I	4.000,00			EC	3.800,00
		CS	5.000,00	TP	1.200,00	FPV	0,00			TR	3.800,00
MISSIONE 4	Istruzione e diritto allo studio	RS	37.859,88	PR	36.982,21	R	-870,50	ECP	58.840,32	EP	7,17
		CP	402.378,92	PC	226.648,33	I	343.538,60			EC	116.890,27
		CS	440.238,80	TP	263.630,54	FPV	0,00			TR	116.897,44
MISSIONE 5	Tutela e valorizzazione dei beni e attività culturali	RS	915,11	PR	915,11	R	0,00	ECP	8.013,18	EP	0,00
		CP	89.541,48	PC	28.166,48	I	71.647,58			EC	43.481,10
		CS	90.456,59	TP	29.081,59	FPV	9.880,72			TR	43.481,10
MISSIONE 6	Politiche giovanili, sport e tempo libero	RS	26.165,14	PR	26.046,72	R	-118,42	ECP	15.654,86	EP	0,00
		CP	39.396,85	PC	13.653,43	I	23.741,99			EC	10.088,56
		CS	65.561,99	TP	39.700,15	FPV	0,00			TR	10.088,56
MISSIONE 7	Turismo	RS	5.325,30	PR	5.325,30	R	0,00	ECP	3.387,11	EP	0,00
		CP	6.800,00	PC	2.382,89	I	3.412,89			EC	1.030,00
		CS	12.125,30	TP	7.708,19	FPV	0,00			TR	1.030,00
MISSIONE 8	Assetto del territorio ed edilizia abitativa	RS	0,00	PR	0,00	R	0,00	ECP	594,00	EP	0,00
		CP	27.800,00	PC	12.566,00	I	27.206,00			EC	14.640,00
		CS	27.800,00	TP	12.566,00	FPV	0,00			TR	14.640,00
MISSIONE 9	Sviluppo sostenibile e tutela del territorio e dell'ambiente	RS	24.330,03	PR	19.556,12	R	-2.259,18	ECP	36.058,12	EP	2.514,73
		CP	191.879,19	PC	76.543,61	I	105.821,07			EC	29.277,46
		CS	216.209,22	TP	96.099,73	FPV	50.000,00			TR	31.792,19

CONTO DEL BILANCIO - RIEPILOGO GENERALE DELLE SPESE PER MISSIONI 2022

MISSIONE, PROGRAMMA, TITOLO	DENOMINAZIONE	RESIDUI PASSIVI AL 1/1/2022 (RS)		PAGAMENTI IN C/RESIDUI (PR)		RIACCERTAMENTO RESIDUI (R)				RESIDUI PASSIVI DA ESERCIZI PRECEDENTI (EP=RS-PR+R)	
		PREVISIONI DEFINITIVE DI COMPETENZA (CP)		PAGAMENTI IN C/COMPETENZA (PC)		IMPEGNI (I)		ECONOMIE DI COMPETENZA (ECP=CP-I-FPV)		RESIDUI PASSIVI DA ESERCIZIO DI COMPETENZA (EC= I - PC)	
		PREVISIONI DEFINITIVE DI CASSA (CS)		TOTALE PAGAMENTI (TP=PR+PC)		FONDO PLURIENNALE VINCOLATO (FPV)				TOTALE RESIDUI PASSIVI DA RIPORTARE (TR=EP+EC)	
MISSIONE 10	Trasporti e diritto alla mobilità	RS	27.068,27	PR	25.054,61	R	0,00	ECP	330.947,45	EP	2.013,66
		CP	728.257,93	PC	189.909,24	I	296.433,10			EC	106.523,86
		CS	755.326,20	TP	214.963,85	FPV	100.877,38			TR	108.537,52
MISSIONE 11	Soccorso civile	RS	5.826,21	PR	5.826,21	R	0,00	ECP	1.453,31	EP	0,00
		CP	29.700,00	PC	7.561,57	I	28.246,69			EC	20.685,12
		CS	35.526,21	TP	13.387,78	FPV	0,00			TR	20.685,12
MISSIONE 12	Diritti sociali, politiche sociali e famiglia	RS	12.718,62	PR	4.964,84	R	-7.103,78	ECP	7.543,72	EP	650,00
		CP	32.875,00	PC	20.173,52	I	25.331,28			EC	5.157,76
		CS	45.593,62	TP	25.138,36	FPV	0,00			TR	5.807,76
MISSIONE 13	Tutela della salute	RS	663,95	PR	663,95	R	0,00	ECP	1.185,64	EP	0,00
		CP	8.300,00	PC	5.202,93	I	7.114,36			EC	1.911,43
		CS	8.963,95	TP	5.866,88	FPV	0,00			TR	1.911,43
MISSIONE 14	Sviluppo economico e competitività	RS	0,00	PR	0,00	R	0,00	ECP	0,02	EP	0,00
		CP	13.371,00	PC	0,00	I	13.370,98			EC	13.370,98
		CS	13.371,00	TP	0,00	FPV	0,00			TR	13.370,98
MISSIONE 17	Energia e diversificazione delle fonti energetiche	RS	854,00	PR	854,00	R	0,00	ECP	1.603,58	EP	0,00
		CP	7.700,00	PC	5.686,65	I	6.096,42			EC	409,77
		CS	8.554,00	TP	6.540,65	FPV	0,00			TR	409,77
MISSIONE 20	Fondi e accantonamenti	RS	0,00	PR	0,00	R	0,00	ECP	1.335,50	EP	0,00
		CP	1.335,50	PC	0,00	I	0,00			EC	0,00
		CS	0,00	TP	0,00	FPV	0,00			TR	0,00
MISSIONE 50	Debito pubblico	RS	22.717,28	PR	22.717,28	R	0,00	ECP	0,00	EP	0,00
		CP	22.717,28	PC	22.717,28	I	22.717,28			EC	0,00
		CS	45.434,56	TP	45.434,56	FPV	0,00			TR	0,00
MISSIONE 60	Anticipazioni finanziarie	RS	0,00	PR	0,00	R	0,00	ECP	100.000,00	EP	0,00
		CP	100.000,00	PC	0,00	I	0,00			EC	0,00
		CS	100.000,00	TP	0,00	FPV	0,00			TR	0,00

CONTO DEL BILANCIO - RIEPILOGO GENERALE DELLE SPESE PER MISSIONI 2022

MISSIONE, PROGRAMMA, TITOLO	DENOMINAZIONE	RESIDUI PASSIVI AL 1/1/2022 (RS)		PAGAMENTI IN C/RESIDUI (PR)		RIACCERTAMENTO RESIDUI (R)				RESIDUI PASSIVI DA ESERCIZI PRECEDENTI (EP=RS-PR+R)	
		PREVISIONI DEFINITIVE DI COMPETENZA (CP)		PAGAMENTI IN C/COMPETENZA (PC)		IMPEGNI (I)		ECONOMIE DI COMPETENZA (ECP=CP-I-FPV)		RESIDUI PASSIVI DA ESERCIZIO DI COMPETENZA (EC= I - PC)	
		PREVISIONI DEFINITIVE DI CASSA (CS)		TOTALE PAGAMENTI (TP=PR+PC)		FONDO PLURIENNALE VINCOLATO (FPV)				TOTALE RESIDUI PASSIVI DA RIPORTARE (TR=EP+EC)	
MISSIONE 99	Servizi per conto terzi	RS	10.982,86	PR	5.248,49	R	0,00	ECP	253.510,93	EP	5.734,37
		CP	402.000,00	PC	145.001,94	I	148.489,07			EC	3.487,13
		CS	412.982,86	TP	150.250,43	FPV	0,00			TR	9.221,50
	TOTALE MISSIONI	RS	286.439,12	PR	252.626,26	R	-10.944,44	ECP	971.041,30	EP	22.868,42
		CP	2.838.510,62	PC	1.125.721,31	I	1.596.183,23			EC	470.461,92
		CS	3.123.614,24	TP	1.378.347,57	FPV	271.286,09			TR	493.330,34
	TOTALE GENERALE DELLE SPESE	RS	286.439,12	PR	252.626,26	R	-10.944,44	ECP	971.041,30	EP	22.868,42
		CP	2.838.510,62	PC	1.125.721,31	I	1.596.183,23			EC	470.461,92
		CS	3.123.614,24	TP	1.378.347,57	FPV	271.286,09			TR	493.330,34

MISSIONE	M001	Servizi istituzionali e generali e di gestione
N°	0	PROGRAMMI NELLA MISSIONE
RESPONSABILE		
PROGRAMMAZIONE PREVISTA NEL DOCUMENTO UNICO DI PROGRAMMAZIONE PER IL TRIENNIO		2022 - 2024

U S C I T A								
Macro-Aggr. / Tipologia	Descrizione	Previsione asestata (a)	Impegni (b)	Da Impegnare (a - b)	% (b / a)	Disponibilità Impegni (c)	Mandati (d)	% (d / b)
0	Spese correnti	0,00	0,00	0,00	0,00	0,00	0,00	0,00
1	Redditi da lavoro dipendente	177.110,99	154.290,55	22.820,44	87,12	1.878,87	152.411,68	98,78
2	Imposte e tasse a carico dell'ente	16.800,00	15.154,82	1.645,18	90,21	285,00	14.869,82	98,12
3	Acquisto di beni e servizi	212.463,28	173.369,17	39.094,11	81,60	41.408,29	130.559,87	75,31
4	Trasferimenti correnti	2.200,00	1.605,80	594,20	72,99	451,51	1.154,29	71,88
7	Interessi passivi	100,00	0,00	100,00	0,00	0,00	0,00	0,00
9	Rimborsi e poste correttive delle entrate	76.630,00	55.388,34	21.241,66	72,28	53.258,00	2.130,34	3,85
10	Altre spese correnti	58.453,20	46.191,83	12.261,37	79,02	0,00	46.191,83	100,00
	TOTALE TITOLO 1	543.757,47	446.000,51	97.756,96	82,02	97.281,67	347.316,83	77,87
TITOLO 2 - SPESE IN CONTO CAPITALE								
Macro-Aggr. / Tipologia	Descrizione	Previsione asestata (a)	Impegni (b)	Da Impegnare (a - b)	% (b / a)	Disponibilità Impegni (c)	Mandati (d)	% (d / b)
2	Investimenti fissi lordi e acquisto di terreni	87.525,21	23.015,41	64.509,80	26,30	1.024,80	21.990,61	95,55
5	Altre spese in conto capitale	99.174,79	0,00	99.174,79	0,00	0,00	0,00	0,00
	TOTALE TITOLO 2	186.700,00	23.015,41	163.684,59	12,33	1.024,80	21.990,61	95,55
	TOTALE USCITA	730.457,47	469.015,92	261.441,55	64,21	98.306,47	369.307,44	78,74

PROGRAMMA:	M001P0010	Organi istituzionali
RESPONSABILE:		
PROGRAMMAZIONE PREVISTA NEL DOCUMENTO UNICO DI PROGRAMMAZIONE PER IL TRIENNIO		2022 - 2024

PROGRAMMA:	M001P0020	Segreteria generale
RESPONSABILE:		
PROGRAMMAZIONE PREVISTA NEL DOCUMENTO UNICO DI PROGRAMMAZIONE PER IL TRIENNIO		2022 - 2024

PROGRAMMA:	M001P0030	Gestione economica, finanziaria, programmazione e provveditorato
RESPONSABILE:		
PROGRAMMAZIONE PREVISTA NEL DOCUMENTO UNICO DI PROGRAMMAZIONE PER IL TRIENNIO		2022 - 2024

PROGRAMMA:	M001P0040	Gestione delle entrate tributarie e servizi fiscali
RESPONSABILE:		
PROGRAMMAZIONE PREVISTA NEL DOCUMENTO UNICO DI PROGRAMMAZIONE PER IL TRIENNIO		2022 - 2024

PROGRAMMA:	M001P0050	Gestione dei beni demaniali e patrimoniali
RESPONSABILE:		
PROGRAMMAZIONE PREVISTA NEL DOCUMENTO UNICO DI PROGRAMMAZIONE PER IL TRIENNIO		2022 - 2024

PROGRAMMA:	M001P0060	Ufficio tecnico
RESPONSABILE:		
PROGRAMMAZIONE PREVISTA NEL DOCUMENTO UNICO DI PROGRAMMAZIONE PER IL TRIENNIO		2022 - 2024

PROGRAMMA:	M001P0070	Elezioni e consultazioni popolari - Anagrafe e stato civile
RESPONSABILE:		
PROGRAMMAZIONE PREVISTA NEL DOCUMENTO UNICO DI PROGRAMMAZIONE PER IL TRIENNIO		2022 - 2024

PROGRAMMA:	M001P0080	Statistica e sistemi informativi
RESPONSABILE:		
PROGRAMMAZIONE PREVISTA NEL DOCUMENTO UNICO DI PROGRAMMAZIONE PER IL TRIENNIO		2022 - 2024

PROGRAMMA:	M001P0090	Assistenza tecnico-amministrativa agli enti locali
RESPONSABILE:		
PROGRAMMAZIONE PREVISTA NEL DOCUMENTO UNICO DI PROGRAMMAZIONE PER IL TRIENNIO		2022 - 2024

PROGRAMMA:	M001P0100	Risorse umane
RESPONSABILE:		
PROGRAMMAZIONE PREVISTA NEL DOCUMENTO UNICO DI PROGRAMMAZIONE PER IL TRIENNIO		2022 - 2024

PROGRAMMA:	M001P0110	Altri servizi generali
RESPONSABILE:		
PROGRAMMAZIONE PREVISTA NEL DOCUMENTO UNICO DI PROGRAMMAZIONE PER IL TRIENNIO		2022 - 2024

MISSIONE	M002	Giustizia
N°	0	PROGRAMMI NELLA MISSIONE
RESPONSABILE		
PROGRAMMAZIONE PREVISTA NEL DOCUMENTO UNICO DI PROGRAMMAZIONE PER IL TRIENNIO		2022 - 2024

PROGRAMMA:	M002P0010	Uffici giudiziari
RESPONSABILE:		
PROGRAMMAZIONE PREVISTA NEL DOCUMENTO UNICO DI PROGRAMMAZIONE PER IL TRIENNIO		2022 - 2024

PROGRAMMA:	M002P0020	Casa circondariale e altri servizi
RESPONSABILE:		
PROGRAMMAZIONE PREVISTA NEL DOCUMENTO UNICO DI PROGRAMMAZIONE PER IL TRIENNIO		2022 - 2024

MISSIONE	M003	Ordine pubblico e sicurezza
N°	0	PROGRAMMI NELLA MISSIONE
RESPONSABILE		
PROGRAMMAZIONE PREVISTA NEL DOCUMENTO UNICO DI PROGRAMMAZIONE PER IL TRIENNIO		2022 - 2024

U S C I T A								
Macro-Aggr. / Tipologia	Descrizione	Previsione assestata (a)	Impegni (b)	Da Impegnare (a - b)	% (b / a)	Disponibilità Impegni (c)	Mandati (d)	% (d / b)
4	Trasferimenti correnti	4.000,00	4.000,00	0,00	100,00	3.800,00	200,00	5,00
	TOTALE TITOLO 1	4.000,00	4.000,00	0,00	100,00	3.800,00	200,00	5,00
TITOLO 2 - SPESE IN CONTO CAPITALE								
Macro-Aggr. / Tipologia	Descrizione	Previsione assestata (a)	Impegni (b)	Da Impegnare (a - b)	% (b / a)	Disponibilità Impegni (c)	Mandati (d)	% (d / b)
2	Investimenti fissi lordi e acquisto di terreni	0,00	0,00	0,00	100,00	0,00	0,00	0,00
5	Altre spese in conto capitale	0,00	0,00	0,00	0,00	0,00	0,00	0,00
	TOTALE TITOLO 2	0,00	0,00	0,00	0,00	0,00	0,00	0,00
	TOTALE USCITA	4.000,00	4.000,00	0,00	100,00	3.800,00	200,00	5,00

PROGRAMMA: M003P0010 Polizia locale e amministrativa

RESPONSABILE:

PROGRAMMAZIONE PREVISTA NEL DOCUMENTO UNICO DI PROGRAMMAZIONE PER IL TRIENNIO

2022 - 2024

PROGRAMMA: M003P0020 Sistema integrato di sicurezza urbana

RESPONSABILE:

PROGRAMMAZIONE PREVISTA NEL DOCUMENTO UNICO DI PROGRAMMAZIONE PER IL TRIENNIO

2022 - 2024

MISSIONE	M004	Istruzione e diritto allo studio
N°	0	PROGRAMMI NELLA MISSIONE
RESPONSABILE		
PROGRAMMAZIONE PREVISTA NEL DOCUMENTO UNICO DI PROGRAMMAZIONE PER IL TRIENNIO		2022 - 2024

U S C I T A								
Macro-Aggr. / Tipologia	Descrizione	Previsione asestata (a)	Impegni (b)	Da Impegnare (a - b)	% (b / a)	Disponibilità Impegni (c)	Mandati (d)	% (d / b)
1	Redditi da lavoro dipendente	104.126,39	94.691,86	9.434,53	90,94	0,00	94.691,86	100,00
2	Imposte e tasse a carico dell'ente	7.700,00	6.287,02	1.412,98	81,65	0,00	6.287,02	100,00
3	Acquisto di beni e servizi	78.825,19	68.262,36	10.562,83	86,60	15.500,10	52.762,26	77,29
4	Trasferimenti correnti	32.000,00	29.947,23	2.052,77	93,59	8.414,53	21.532,70	71,90
10	Altre spese correnti	0,00	0,00	0,00	100,00	0,00	0,00	0,00
	TOTALE TITOLO 1	222.651,58	199.188,47	23.463,11	89,46	23.914,63	175.273,84	87,99
TITOLO 2 - SPESE IN CONTO CAPITALE								
Macro-Aggr. / Tipologia	Descrizione	Previsione asestata (a)	Impegni (b)	Da Impegnare (a - b)	% (b / a)	Disponibilità Impegni (c)	Mandati (d)	% (d / b)
2	Investimenti fissi lordi e acquisto di terreni	172.727,34	142.054,76	30.672,58	82,24	91.926,42	50.128,34	35,29
3	Contributi agli investimenti	7.000,00	2.295,37	4.704,63	32,79	1.049,22	1.246,15	54,29
5	Altre spese in conto capitale	0,00	0,00	0,00	100,00	0,00	0,00	0,00
	TOTALE TITOLO 2	179.727,34	144.350,13	35.377,21	80,32	92.975,64	51.374,49	35,59
	TOTALE USCITA	402.378,92	343.538,60	58.840,32	85,38	116.890,27	226.648,33	65,97

PROGRAMMA:	M004P0010	Istruzione prescolastica
RESPONSABILE:		
PROGRAMMAZIONE PREVISTA NEL DOCUMENTO UNICO DI PROGRAMMAZIONE PER IL TRIENNIO	2022 - 2024	

PROGRAMMA:	M004P0020	Altri ordini di istruzione non universitaria
RESPONSABILE:		
PROGRAMMAZIONE PREVISTA NEL DOCUMENTO UNICO DI PROGRAMMAZIONE PER IL TRIENNIO	2022 - 2024	

PROGRAMMA:	M004P0040	Istruzione universitaria
RESPONSABILE:		
PROGRAMMAZIONE PREVISTA NEL DOCUMENTO UNICO DI PROGRAMMAZIONE PER IL TRIENNIO	2022 - 2024	

PROGRAMMA:	M004P0050	Istruzione tecnica superiore
RESPONSABILE:		
PROGRAMMAZIONE PREVISTA NEL DOCUMENTO UNICO DI PROGRAMMAZIONE PER IL TRIENNIO	2022 - 2024	

PROGRAMMA:	M004P0060	Servizi ausiliari all'istruzione
RESPONSABILE:		
PROGRAMMAZIONE PREVISTA NEL DOCUMENTO UNICO DI PROGRAMMAZIONE PER IL TRIENNIO	2022 - 2024	

PROGRAMMA:	M004P0070	Diritto allo studio
RESPONSABILE:		
PROGRAMMAZIONE PREVISTA NEL DOCUMENTO UNICO DI PROGRAMMAZIONE PER IL TRIENNIO	2022 - 2024	

MISSIONE	M005	Tutela e valorizzazione dei beni e attività culturali
N°	0	PROGRAMMI NELLA MISSIONE
RESPONSABILE		
PROGRAMMAZIONE PREVISTA NEL DOCUMENTO UNICO DI PROGRAMMAZIONE PER IL TRIENNIO		2022 - 2024

U S C I T A								
Macro-Aggr. / Tipologia	Descrizione	Previsione asestata (a)	Impegni (b)	Da Impegnare (a - b)	% (b / a)	Disponibilità Impegni (c)	Mandati (d)	% (d / b)
3	Acquisto di beni e servizi	10.100,00	7.142,74	2.957,26	70,72	1.538,06	5.604,68	78,47
4	Trasferimenti correnti	7.000,00	5.350,00	1.650,00	76,43	0,00	5.350,00	100,00
	TOTALE TITOLO 1	17.100,00	12.492,74	4.607,26	73,06	1.538,06	10.954,68	87,69
TITOLO 2 - SPESE IN CONTO CAPITALE								
Macro-Aggr. / Tipologia	Descrizione	Previsione asestata (a)	Impegni (b)	Da Impegnare (a - b)	% (b / a)	Disponibilità Impegni (c)	Mandati (d)	% (d / b)
2	Investimenti fissi lordi e acquisto di terreni	62.560,76	59.154,84	3.405,92	94,56	41.943,04	17.211,80	29,10
5	Altre spese in conto capitale	9.880,72	0,00	9.880,72	0,00	0,00	0,00	0,00
	TOTALE TITOLO 2	72.441,48	59.154,84	13.286,64	81,66	41.943,04	17.211,80	29,10
	TOTALE USCITA	89.541,48	71.647,58	17.893,90	80,02	43.481,10	28.166,48	39,31

PROGRAMMA: M005P0010 Valorizzazione dei beni di interesse storico.

RESPONSABILE:

PROGRAMMAZIONE PREVISTA NEL DOCUMENTO UNICO DI PROGRAMMAZIONE PER IL TRIENNIO

2022 - 2024

PROGRAMMA: M005P0020 Attività culturali e interventi diversi nel settore culturale

RESPONSABILE:

PROGRAMMAZIONE PREVISTA NEL DOCUMENTO UNICO DI PROGRAMMAZIONE PER IL TRIENNIO

2022 - 2024

MISSIONE	M006	Politiche giovanili, sport e tempo libero
N°	0	PROGRAMMI NELLA MISSIONE
RESPONSABILE		
PROGRAMMAZIONE PREVISTA NEL DOCUMENTO UNICO DI PROGRAMMAZIONE PER IL TRIENNIO		2022 - 2024

U S C I T A								
Macro-Aggr. / Tipologia	Descrizione	Previsione asestata (a)	Impegni (b)	Da Impegnare (a - b)	% (b / a)	Disponibilità Impegni (c)	Mandati (d)	% (d / b)
3	Acquisto di beni e servizi	2.500,00	906,64	1.593,36	36,27	148,72	757,92	83,60
4	Trasferimenti correnti	500,00	250,00	250,00	50,00	0,00	250,00	100,00
	TOTALE TITOLO 1	3.000,00	1.156,64	1.843,36	38,55	148,72	1.007,92	87,14
TITOLO 2 - SPESE IN CONTO CAPITALE								
Macro-Aggr. / Tipologia	Descrizione	Previsione asestata (a)	Impegni (b)	Da Impegnare (a - b)	% (b / a)	Disponibilità Impegni (c)	Mandati (d)	% (d / b)
2	Investimenti fissi lordi e acquisto di terreni	36.396,85	22.585,35	13.811,50	62,05	9.939,84	12.645,51	55,99
5	Altre spese in conto capitale	0,00	0,00	0,00	100,00	0,00	0,00	0,00
	TOTALE TITOLO 2	36.396,85	22.585,35	13.811,50	62,05	9.939,84	12.645,51	55,99
	TOTALE USCITA	39.396,85	23.741,99	15.654,86	60,26	10.088,56	13.653,43	57,51

PROGRAMMA: M006P0010 Sport e tempo libero

RESPONSABILE:

PROGRAMMAZIONE PREVISTA NEL DOCUMENTO UNICO DI PROGRAMMAZIONE PER IL TRIENNIO

2022 - 2024

PROGRAMMA: M006P0020 Giovani

RESPONSABILE:

PROGRAMMAZIONE PREVISTA NEL DOCUMENTO UNICO DI PROGRAMMAZIONE PER IL TRIENNIO

2022 - 2024

MISSIONE M007 Turismo

N° 0 PROGRAMMI NELLA MISSIONE

RESPONSABILE

PROGRAMMAZIONE PREVISTA NEL DOCUMENTO UNICO DI PROGRAMMAZIONE PER IL TRIENNIO

2022 - 2024

U S C I T A								
Macro-Aggr. / Tipologia	Descrizione	Previsione assestata (a)	Impegni (b)	Da Impegnare (a - b)	% (b / a)	Disponibilità Impegni (c)	Mandati (d)	% (d / b)
3	Acquisto di beni e servizi	6.300,00	3.412,89	2.887,11	54,17	1.030,00	2.362,89	69,82
4	Trasferimenti correnti	500,00	0,00	500,00	0,00	0,00	0,00	0,00
	TOTALE TITOLO 1	6.800,00	3.412,89	3.387,11	50,19	1.030,00	2.362,89	69,82
TITOLO 2 - SPESE IN CONTO CAPITALE								
Macro-Aggr. / Tipologia	Descrizione	Previsione assestata (a)	Impegni (b)	Da Impegnare (a - b)	% (b / a)	Disponibilità Impegni (c)	Mandati (d)	% (d / b)
3	Contributi agli investimenti	0,00	0,00	0,00	0,00	0,00	0,00	0,00
5	Altre spese in conto capitale	0,00	0,00	0,00	0,00	0,00	0,00	0,00
	TOTALE TITOLO 2	0,00	0,00	0,00	0,00	0,00	0,00	0,00
	TOTALE USCITA	6.800,00	3.412,89	3.387,11	50,19	1.030,00	2.362,89	69,82

PROGRAMMA: M007P0010 Sviluppo e valorizzazione del turismo

RESPONSABILE:

PROGRAMMAZIONE PREVISTA NEL DOCUMENTO UNICO DI PROGRAMMAZIONE PER IL TRIENNIO

2022 - 2024

MISSIONE	M008	Assetto del territorio ed edilizia abitativa
N°	0	PROGRAMMI NELLA MISSIONE
RESPONSABILE		
PROGRAMMAZIONE PREVISTA NEL DOCUMENTO UNICO DI PROGRAMMAZIONE PER IL TRIENNIO		2022 - 2024

U S C I T A								
Macro-Aggr. / Tipologia	Descrizione	Previsione asestata (a)	Impegni (b)	Da Impegnare (a - b)	% (b / a)	Disponibilità Impegni (c)	Mandati (d)	% (d / b)
2	Investimenti fissi lordi e acquisto di terreni	27.800,00	27.206,00	594,00	97,86	14.640,00	12.566,00	46,19
5	Altre spese in conto capitale	0,00	0,00	0,00	100,00	0,00	0,00	0,00
	TOTALE TITOLO 2	27.800,00	27.206,00	594,00	97,86	14.640,00	12.566,00	46,19
	TOTALE USCITA	27.800,00	27.206,00	594,00	97,86	14.640,00	12.566,00	46,19

PROGRAMMA: M008P0010 Urbanistica e assetto del territorio

RESPONSABILE:

PROGRAMMAZIONE PREVISTA NEL DOCUMENTO UNICO DI PROGRAMMAZIONE PER IL TRIENNIO

2022 - 2024

PROGRAMMA: M008P0020 Edilizia residenziale pubblica e locale e piani di edilizia economico-popolare

RESPONSABILE:

PROGRAMMAZIONE PREVISTA NEL DOCUMENTO UNICO DI PROGRAMMAZIONE PER IL TRIENNIO

2022 - 2024

MISSIONE	M009	Sviluppo sostenibile e tutela del territorio e dell'ambiente
N°	0	PROGRAMMI NELLA MISSIONE
RESPONSABILE		
PROGRAMMAZIONE PREVISTA NEL DOCUMENTO UNICO DI PROGRAMMAZIONE PER IL TRIENNIO		2022 - 2024

U S C I T A								
Macro-Aggr. / Tipologia	Descrizione	Previsione asestata (a)	Impegni (b)	Da Impegnare (a - b)	% (b / a)	Disponibilità Impegni (c)	Mandati (d)	% (d / b)
2	Imposte e tasse a carico dell'ente	800,00	303,52	496,48	37,94	0,00	303,52	100,00
3	Acquisto di beni e servizi	53.198,70	34.905,63	18.293,07	65,61	4.159,26	30.593,92	87,65
4	Trasferimenti correnti	7.500,00	7.462,36	37,64	99,50	4.024,99	3.437,37	46,06
7	Interessi passivi	0,00	0,00	0,00	100,00	0,00	0,00	0,00
	TOTALE TITOLO 1	61.498,70	42.671,51	18.827,19	69,39	8.184,25	34.334,81	80,46
TITOLO 2 - SPESE IN CONTO CAPITALE								
Macro-Aggr. / Tipologia	Descrizione	Previsione asestata (a)	Impegni (b)	Da Impegnare (a - b)	% (b / a)	Disponibilità Impegni (c)	Mandati (d)	% (d / b)
2	Investimenti fissi lordi e acquisto di terreni	38.000,00	20.769,07	17.230,93	54,66	18.560,27	2.208,80	10,64
3	Contributi agli investimenti	40.000,00	40.000,00	0,00	100,00	0,00	40.000,00	100,00
5	Altre spese in conto capitale	50.000,00	0,00	50.000,00	0,00	0,00	0,00	0,00
	TOTALE TITOLO 2	128.000,00	60.769,07	67.230,93	47,48	18.560,27	42.208,80	69,46
	TOTALE USCITA	189.498,70	103.440,58	86.058,12	54,59	26.744,52	76.543,61	74,00

PROGRAMMA: M009P0010 Difesa del suolo
RESPONSABILE:
PROGRAMMAZIONE PREVISTA NEL DOCUMENTO UNICO DI PROGRAMMAZIONE PER IL TRIENNIO 2022 - 2024

PROGRAMMA: M009P0020 Tutela, valorizzazione e recupero ambientale
RESPONSABILE:
PROGRAMMAZIONE PREVISTA NEL DOCUMENTO UNICO DI PROGRAMMAZIONE PER IL TRIENNIO 2022 - 2024

PROGRAMMA: M009P0030 Rifiuti
RESPONSABILE:
PROGRAMMAZIONE PREVISTA NEL DOCUMENTO UNICO DI PROGRAMMAZIONE PER IL TRIENNIO 2022 - 2024

PROGRAMMA: M009P0040 Servizio idrico integrato
RESPONSABILE:
PROGRAMMAZIONE PREVISTA NEL DOCUMENTO UNICO DI PROGRAMMAZIONE PER IL TRIENNIO 2022 - 2024

PROGRAMMA: M009P0050 Aree protette, parchi naturali, protezione naturalistica e forestazione
RESPONSABILE:
PROGRAMMAZIONE PREVISTA NEL DOCUMENTO UNICO DI PROGRAMMAZIONE PER IL TRIENNIO 2022 - 2024

PROGRAMMA: M009P0060 Tutela e valorizzazione delle risorse idriche
RESPONSABILE:
PROGRAMMAZIONE PREVISTA NEL DOCUMENTO UNICO DI PROGRAMMAZIONE PER IL TRIENNIO 2022 - 2024

PROGRAMMA: M009P0070 Sviluppo sostenibile territorio montano piccoli Comuni
RESPONSABILE:
PROGRAMMAZIONE PREVISTA NEL DOCUMENTO UNICO DI PROGRAMMAZIONE PER IL TRIENNIO 2022 - 2024

PROGRAMMA: M009P0080 Qualità dell'aria e riduzione dell'inquinamento
RESPONSABILE:
PROGRAMMAZIONE PREVISTA NEL DOCUMENTO UNICO DI PROGRAMMAZIONE PER IL TRIENNIO 2022 - 2024

MISSIONE	M010	Trasporti e diritto alla mobilità
N°	0	PROGRAMMI NELLA MISSIONE
RESPONSABILE		
PROGRAMMAZIONE PREVISTA NEL DOCUMENTO UNICO DI PROGRAMMAZIONE PER IL TRIENNIO		2022 - 2024

USCITA								
Macro-Aggr. / Tipologia	Descrizione	Previsione assestata (a)	Impegni (b)	Da Impegnare (a - b)	% (b / a)	Disponibilità Impegni (c)	Mandati (d)	% (d / b)
3	Acquisto di beni e servizi	35.100,00	26.649,20	8.450,80	75,92	16.602,69	10.046,51	37,70
4	Trasferimenti correnti	0,00	0,00	0,00	100,00	0,00	0,00	0,00
7	Interessi passivi	0,00	0,00	0,00	0,00	0,00	0,00	0,00
10	Altre spese correnti	1.200,00	1.182,00	18,00	98,50	0,00	1.182,00	100,00
	TOTALE TITOLO 1	36.300,00	27.831,20	8.468,80	76,67	16.602,69	11.228,51	40,35
TITOLO 2 - SPESE IN CONTO CAPITALE								
Macro-Aggr. / Tipologia	Descrizione	Previsione assestata (a)	Impegni (b)	Da Impegnare (a - b)	% (b / a)	Disponibilità Impegni (c)	Mandati (d)	% (d / b)
2	Investimenti fissi lordi e acquisto di terreni	591.080,55	268.601,90	322.478,65	45,44	89.921,17	178.680,73	66,52
5	Altre spese in conto capitale	100.877,38	0,00	100.877,38	0,00	0,00	0,00	0,00
	TOTALE TITOLO 2	691.957,93	268.601,90	423.356,03	38,82	89.921,17	178.680,73	66,52
	TOTALE USCITA	728.257,93	296.433,10	431.824,83	40,70	106.523,86	189.909,24	64,06

PROGRAMMA:	M010P0010	Trasporto ferroviario
RESPONSABILE:		
PROGRAMMAZIONE PREVISTA NEL DOCUMENTO UNICO DI PROGRAMMAZIONE PER IL TRIENNIO	2022 - 2024	

PROGRAMMA:	M010P0020	Trasporto pubblico locale
RESPONSABILE:		
PROGRAMMAZIONE PREVISTA NEL DOCUMENTO UNICO DI PROGRAMMAZIONE PER IL TRIENNIO	2022 - 2024	

PROGRAMMA:	M010P0030	Trasporto per vie d'acqua
RESPONSABILE:		
PROGRAMMAZIONE PREVISTA NEL DOCUMENTO UNICO DI PROGRAMMAZIONE PER IL TRIENNIO	2022 - 2024	

PROGRAMMA:	M010P0040	Altre modalità di trasporto
RESPONSABILE:		
PROGRAMMAZIONE PREVISTA NEL DOCUMENTO UNICO DI PROGRAMMAZIONE PER IL TRIENNIO	2022 - 2024	

PROGRAMMA:	M010P0050	Viabilità e infrastrutture stradali
RESPONSABILE:		
PROGRAMMAZIONE PREVISTA NEL DOCUMENTO UNICO DI PROGRAMMAZIONE PER IL TRIENNIO	2022 - 2024	

MISSIONE	M011	Soccorso civile
N°	0	PROGRAMMI NELLA MISSIONE
RESPONSABILE		
PROGRAMMAZIONE PREVISTA NEL DOCUMENTO UNICO DI PROGRAMMAZIONE PER IL TRIENNIO		2022 - 2024

USCITA								
Macro-Aggr. / Tipologia	Descrizione	Previsione assestata (a)	Impegni (b)	Da Impegnare (a - b)	% (b / a)	Disponibilità Impegni (c)	Mandati (d)	% (d / b)
3	Acquisto di beni e servizi	3.200,00	1.535,21	1.264,79	60,48	373,64	1.561,57	80,69
4	Trasferimenti correnti	6.500,00	6.311,48	188,52	97,10	311,48	6.000,00	95,06
7	Interessi passivi	0,00	0,00	0,00	100,00	0,00	0,00	0,00
	TOTALE TITOLO 1	9.700,00	8.246,69	1.453,31	85,02	685,12	7.561,57	91,69
TITOLO 2 - SPESE IN CONTO CAPITALE								
Macro-Aggr. / Tipologia	Descrizione	Previsione assestata (a)	Impegni (b)	Da Impegnare (a - b)	% (b / a)	Disponibilità Impegni (c)	Mandati (d)	% (d / b)
3	Contributi agli investimenti	20.000,00	20.000,00	0,00	100,00	20.000,00	0,00	0,00
	TOTALE TITOLO 2	20.000,00	20.000,00	0,00	100,00	20.000,00	0,00	0,00
	TOTALE USCITA	29.700,00	28.246,69	1.453,31	95,11	20.685,12	7.561,57	26,77

PROGRAMMA: M011P0010 Sistema di protezione civile

RESPONSABILE:

PROGRAMMAZIONE PREVISTA NEL DOCUMENTO UNICO DI PROGRAMMAZIONE PER IL TRIENNIO

2022 - 2024

PROGRAMMA: M011P0020 Interventi a seguito di calamità naturali

RESPONSABILE:

PROGRAMMAZIONE PREVISTA NEL DOCUMENTO UNICO DI PROGRAMMAZIONE PER IL TRIENNIO

2022 - 2024

MISSIONE	M012	Diritti sociali, politiche sociali e famiglia
N°	0	PROGRAMMI NELLA MISSIONE
RESPONSABILE		
PROGRAMMAZIONE PREVISTA NEL DOCUMENTO UNICO DI PROGRAMMAZIONE PER IL TRIENNIO		2022 - 2024

U S C I T A								
Macro-Aggr. / Tipologia	Descrizione	Previsione assestata (a)	Impegni (b)	Da Impegnare (a - b)	% (b / a)	Disponibilità Impegni (c)	Mandati (d)	% (d / b)
3	Acquisto di beni e servizi	2.200,00	873,52	1.326,48	39,71	436,76	436,76	50,00
4	Trasferimenti correnti	22.675,00	17.399,99	5.275,01	76,74	2.321,00	15.078,99	86,66
	TOTALE TITOLO 1	24.875,00	18.273,51	6.601,49	73,46	2.757,76	15.515,75	84,91
TITOLO 2 - SPESE IN CONTO CAPITALE								
Macro-Aggr. / Tipologia	Descrizione	Previsione assestata (a)	Impegni (b)	Da Impegnare (a - b)	% (b / a)	Disponibilità Impegni (c)	Mandati (d)	% (d / b)
2	Investimenti fissi lordi e acquisto di terreni	0,00	0,00	0,00	100,00	0,00	0,00	0,00
3	Contributi agli investimenti	6.000,00	6.000,00	0,00	100,00	2.400,00	3.600,00	60,00
	TOTALE TITOLO 2	6.000,00	6.000,00	0,00	100,00	2.400,00	3.600,00	60,00
	TOTALE USCITA	30.875,00	24.273,51	6.601,49	78,62	5.157,76	19.115,75	78,75

PROGRAMMA: M012P0010 Interventi per l'infanzia e i minori e per asili nido
RESPONSABILE:
PROGRAMMAZIONE PREVISTA NEL DOCUMENTO UNICO DI PROGRAMMAZIONE PER IL TRIENNIO 2022 - 2024

PROGRAMMA: M012P0020 Interventi per la disabilità
RESPONSABILE:
PROGRAMMAZIONE PREVISTA NEL DOCUMENTO UNICO DI PROGRAMMAZIONE PER IL TRIENNIO 2022 - 2024

PROGRAMMA: M012P0030 Interventi per gli anziani
RESPONSABILE:
PROGRAMMAZIONE PREVISTA NEL DOCUMENTO UNICO DI PROGRAMMAZIONE PER IL TRIENNIO 2022 - 2024

PROGRAMMA: M012P0040 Interventi per soggetti a rischio di esclusione sociale
RESPONSABILE:
PROGRAMMAZIONE PREVISTA NEL DOCUMENTO UNICO DI PROGRAMMAZIONE PER IL TRIENNIO 2022 - 2024

PROGRAMMA: M012P0050 Interventi per le famiglie
RESPONSABILE:
PROGRAMMAZIONE PREVISTA NEL DOCUMENTO UNICO DI PROGRAMMAZIONE PER IL TRIENNIO 2022 - 2024

PROGRAMMA: M012P0060 Interventi per il diritto alla casa
RESPONSABILE:
PROGRAMMAZIONE PREVISTA NEL DOCUMENTO UNICO DI PROGRAMMAZIONE PER IL TRIENNIO 2022 - 2024

PROGRAMMA: M012P0070 Programmazione e governo della rete dei servizi sociosanitari e sociali
RESPONSABILE:
PROGRAMMAZIONE PREVISTA NEL DOCUMENTO UNICO DI PROGRAMMAZIONE PER IL TRIENNIO 2022 - 2024

PROGRAMMA: M012P0080 Cooperazione e associazionismo
RESPONSABILE:
PROGRAMMAZIONE PREVISTA NEL DOCUMENTO UNICO DI PROGRAMMAZIONE PER IL TRIENNIO 2022 - 2024

PROGRAMMA: M012P0090 Servizio necroscopico e cimiteriale
RESPONSABILE:
PROGRAMMAZIONE PREVISTA NEL DOCUMENTO UNICO DI PROGRAMMAZIONE PER IL TRIENNIO 2022 - 2024

MISSIONE M013 Tutela della salute

N° 0 PROGRAMMI NELLA MISSIONE

RESPONSABILE

PROGRAMMAZIONE PREVISTA NEL DOCUMENTO UNICO DI PROGRAMMAZIONE PER IL TRIENNIO

2022 - 2024

U S C I T A								
Macro-Aggr. / Tipologia	Descrizione	Previsione asestata (a)	Impegni (b)	Da Impegnare (a - b)	% (b / a)	Disponibilità Impegni (c)	Mandati (d)	% (d / b)
3	Acquisto di beni e servizi	8.300,00	7.114,36	1.185,64	85,72	1.911,43	5.202,93	73,13
	TOTALE TITOLO 1	8.300,00	7.114,36	1.185,64	85,72	1.911,43	5.202,93	73,13
	TOTALE USCITA	8.300,00	7.114,36	1.185,64	85,72	1.911,43	5.202,93	73,13

PROGRAMMA: M013P0010 Servizio sanitario regionale - finanziamento ordinario corrente per la garanzia dei LEA
RESPONSABILE:
PROGRAMMAZIONE PREVISTA NEL DOCUMENTO UNICO DI PROGRAMMAZIONE PER IL TRIENNIO 2022 - 2024

PROGRAMMA: M013P0020 Servizio sanitario regionale - finanziamento aggiuntivo corrente per livelli di assistenza superiori ai LEA
RESPONSABILE:
PROGRAMMAZIONE PREVISTA NEL DOCUMENTO UNICO DI PROGRAMMAZIONE PER IL TRIENNIO 2022 - 2024

PROGRAMMA: M013P0030 Servizio sanitario regionale - finanziamento aggiuntivo corrente per la copertura dello squilibrio di bilancio corrente
RESPONSABILE:
PROGRAMMAZIONE PREVISTA NEL DOCUMENTO UNICO DI PROGRAMMAZIONE PER IL TRIENNIO 2022 - 2024

PROGRAMMA: M013P0060 Servizio sanitario regionale - restituzione maggiori gettiti SSN
RESPONSABILE:
PROGRAMMAZIONE PREVISTA NEL DOCUMENTO UNICO DI PROGRAMMAZIONE PER IL TRIENNIO 2022 - 2024

PROGRAMMA: M013P0070 Ulteriori spese in materia sanitaria
RESPONSABILE:
PROGRAMMAZIONE PREVISTA NEL DOCUMENTO UNICO DI PROGRAMMAZIONE PER IL TRIENNIO 2022 - 2024

MISSIONE	M014	Sviluppo economico e competitività
N°	0	PROGRAMMI NELLA MISSIONE
RESPONSABILE		
PROGRAMMAZIONE PREVISTA NEL DOCUMENTO UNICO DI PROGRAMMAZIONE PER IL TRIENNIO		2022 - 2024

U S C I T A								
Macro-Aggr. / Tipologia	Descrizione	Previsione asestata (a)	Impegni (b)	Da Impegnare (a - b)	% (b / a)	Disponibilità Impegni (c)	Mandati (d)	% (d / b)
4	Trasferimenti correnti	13.371,00	13.370,98	0,02	100,00	13.370,98	0,00	0,00
	TOTALE TITOLO 1	13.371,00	13.370,98	0,02	100,00	13.370,98	0,00	0,00
	TOTALE USCITA	13.371,00	13.370,98	0,02	100,00	13.370,98	0,00	0,00

PROGRAMMA: M014P0010 Industria, PMI e Artigianato

RESPONSABILE:

PROGRAMMAZIONE PREVISTA NEL DOCUMENTO UNICO DI PROGRAMMAZIONE PER IL TRIENNIO 2022 - 2024

PROGRAMMA: M014P0020 Commercio - reti distributive - tutela dei consumatori

RESPONSABILE:

PROGRAMMAZIONE PREVISTA NEL DOCUMENTO UNICO DI PROGRAMMAZIONE PER IL TRIENNIO 2022 - 2024

PROGRAMMA: M014P0030 Ricerca e innovazione

RESPONSABILE:

PROGRAMMAZIONE PREVISTA NEL DOCUMENTO UNICO DI PROGRAMMAZIONE PER IL TRIENNIO 2022 - 2024

PROGRAMMA: M014P0040 Reti e altri servizi di pubblica utilità

RESPONSABILE:

PROGRAMMAZIONE PREVISTA NEL DOCUMENTO UNICO DI PROGRAMMAZIONE PER IL TRIENNIO 2022 - 2024

MISSIONE	M015	Politiche per il lavoro e la formazione professionale
N°	0	PROGRAMMI NELLA MISSIONE
RESPONSABILE		
PROGRAMMAZIONE PREVISTA NEL DOCUMENTO UNICO DI PROGRAMMAZIONE PER IL TRIENNIO		2022 - 2024

PROGRAMMA:	M015P0010	Servizi per lo sviluppo del mercato del lavoro
RESPONSABILE:		
PROGRAMMAZIONE PREVISTA NEL DOCUMENTO UNICO DI PROGRAMMAZIONE PER IL TRIENNIO		2022 - 2024

PROGRAMMA:	M015P0020	Formazione professionale
RESPONSABILE:		
PROGRAMMAZIONE PREVISTA NEL DOCUMENTO UNICO DI PROGRAMMAZIONE PER IL TRIENNIO		2022 - 2024

PROGRAMMA:	M015P0030	Sostegno all'occupazione
RESPONSABILE:		
PROGRAMMAZIONE PREVISTA NEL DOCUMENTO UNICO DI PROGRAMMAZIONE PER IL TRIENNIO		2022 - 2024

MISSIONE	M016	Agricoltura, politiche agroalimentari e pesca
N°	0	PROGRAMMI NELLA MISSIONE
RESPONSABILE		
PROGRAMMAZIONE PREVISTA NEL DOCUMENTO UNICO DI PROGRAMMAZIONE PER IL TRIENNIO		2022 - 2024

PROGRAMMA:	M016P0010	Sviluppo del settore agricolo e del sistema Agroalimentare
RESPONSABILE:		
PROGRAMMAZIONE PREVISTA NEL DOCUMENTO UNICO DI PROGRAMMAZIONE PER IL TRIENNIO		2022 - 2024

PROGRAMMA:	M016P0020	Caccia e pesca
RESPONSABILE:		
PROGRAMMAZIONE PREVISTA NEL DOCUMENTO UNICO DI PROGRAMMAZIONE PER IL TRIENNIO		2022 - 2024

MISSIONE	M017	Energia e diversificazione delle fonti energetiche
N°	0	PROGRAMMI NELLA MISSIONE
RESPONSABILE		
PROGRAMMAZIONE PREVISTA NEL DOCUMENTO UNICO DI PROGRAMMAZIONE PER IL TRIENNIO		2022 - 2024

U S C I T A								
Macro-Aggr. / Tipologia	Descrizione	Previsione asestata (a)	Impegni (b)	Da Impegnare (a - b)	% (b / a)	Disponibilità Impegni (c)	Mandati (d)	% (d / b)
3	Acquisto di beni e servizi	2.100,00	669,69	1.430,31	31,89	0,00	259,92	38,81
4	Trasferimenti correnti	0,00	0,00	0,00	100,00	0,00	0,00	0,00
9	Rimborsi e poste correttive delle entrate	0,00	0,00	0,00	0,00	0,00	0,00	0,00
	TOTALE TITOLO 1	2.100,00	669,69	1.430,31	31,89	0,00	259,92	38,81
TITOLO 2 - SPESE IN CONTO CAPITALE								
Macro-Aggr. / Tipologia	Descrizione	Previsione asestata (a)	Impegni (b)	Da Impegnare (a - b)	% (b / a)	Disponibilità Impegni (c)	Mandati (d)	% (d / b)
2	Investimenti fissi lordi e acquisto di terreni	5.000,00	4.902,00	98,00	98,04	0,00	4.902,00	100,00
3	Contributi agli investimenti	600,00	524,73	75,27	87,46	0,00	524,73	100,00
	TOTALE TITOLO 2	5.600,00	5.426,73	173,27	96,91	0,00	5.426,73	100,00
TITOLO 3 - INCREMENTO DI ATTIVITA' FINANZIARIE								
Macro-Aggr. / Tipologia	Descrizione	Previsione asestata (a)	Impegni (b)	Da Impegnare (a - b)	% (b / a)	Disponibilità Impegni (c)	Mandati (d)	% (d / b)
1	Acquisizioni di attività finanziarie	0,00	0,00	0,00	100,00	0,00	0,00	0,00
	TOTALE TITOLO 3	0,00	0,00	0,00	0,00	0,00	0,00	0,00
	TOTALE USCITA	7.700,00	6.096,42	1.603,58	79,17	0,00	5.686,65	93,28

PROGRAMMA: M017P0010 Fonti energetiche

RESPONSABILE:

PROGRAMMAZIONE PREVISTA NEL DOCUMENTO UNICO DI PROGRAMMAZIONE PER IL TRIENNIO

2022 - 2024

MISSIONE	M018	Relazioni con le altre autonomie territoriali e locali
N°	0	PROGRAMMI NELLA MISSIONE
RESPONSABILE		
PROGRAMMAZIONE PREVISTA NEL DOCUMENTO UNICO DI PROGRAMMAZIONE PER IL TRIENNIO		2022 - 2024

PROGRAMMA:	M018P0010	Relazioni finanziarie con le altre autonomie territoriali
RESPONSABILE:		
PROGRAMMAZIONE PREVISTA NEL DOCUMENTO UNICO DI PROGRAMMAZIONE PER IL TRIENNIO		2022 - 2024

MISSIONE	M019	Relazioni internazionali
N°	0	PROGRAMMI NELLA MISSIONE
RESPONSABILE		
PROGRAMMAZIONE PREVISTA NEL DOCUMENTO UNICO DI PROGRAMMAZIONE PER IL TRIENNIO		2022 - 2024

PROGRAMMA:	M019P0010	Relazioni internazionali e Cooperazione allo sviluppo
RESPONSABILE:		
PROGRAMMAZIONE PREVISTA NEL DOCUMENTO UNICO DI PROGRAMMAZIONE PER IL TRIENNIO		2022 - 2024

MISSIONE	M020	Fondi e accantonamenti
N°	0	PROGRAMMI NELLA MISSIONE
RESPONSABILE		
PROGRAMMAZIONE PREVISTA NEL DOCUMENTO UNICO DI PROGRAMMAZIONE PER IL TRIENNIO		2022 - 2024

U S C I T A								
Macro-Aggr. / Tipologia	Descrizione	Previsione asestata (a)	Impegni (b)	Da Impegnare (a - b)	% (b / a)	Disponibilità Impegni (c)	Mandati (d)	% (d / b)
1	Redditi da lavoro dipendente	0,00	0,00	0,00	0,00	0,00	0,00	0,00
10	Altre spese correnti	1.335,50	0,00	1.335,50	0,00	0,00	0,00	0,00
	TOTALE TITOLO 1	1.335,50	0,00	1.335,50	0,00	0,00	0,00	0,00
	TOTALE USCITA	1.335,50	0,00	1.335,50	0,00	0,00	0,00	0,00

PROGRAMMA:	M020P0010	Fondo di riserva	
RESPONSABILE:			
PROGRAMMAZIONE PREVISTA NEL DOCUMENTO UNICO DI PROGRAMMAZIONE PER IL TRIENNIO			2022 - 2024

PROGRAMMA:	M020P0020	Fondo svalutazione crediti	
RESPONSABILE:			
PROGRAMMAZIONE PREVISTA NEL DOCUMENTO UNICO DI PROGRAMMAZIONE PER IL TRIENNIO			2022 - 2024

PROGRAMMA:	M020P0030	Altri Fondi	
RESPONSABILE:			
PROGRAMMAZIONE PREVISTA NEL DOCUMENTO UNICO DI PROGRAMMAZIONE PER IL TRIENNIO			2022 - 2024

MISSIONE	M050	Debito pubblico
N°	0	PROGRAMMI NELLA MISSIONE
RESPONSABILE		
PROGRAMMAZIONE PREVISTA NEL DOCUMENTO UNICO DI PROGRAMMAZIONE PER IL TRIENNIO		2022 - 2024

U S C I T A								
Macro-Aggr. / Tipologia	Descrizione	Previsione assestata (a)	Impegni (b)	Da Impegnare (a - b)	% (b / a)	Disponibilità Impegni (c)	Mandati (d)	% (d / b)
3	Rimborso mutui e altri finanziamenti a medio lungo termine	22.717,28	22.717,28	0,00	100,00	0,00	22.717,28	100,00
	TOTALE TITOLO 4	22.717,28	22.717,28	0,00	100,00	0,00	22.717,28	100,00
	TOTALE USCITA	22.717,28	22.717,28	0,00	100,00	0,00	22.717,28	100,00

PROGRAMMA:	M050P0010	Quota interessi ammortamento mutui e prestiti obbligazionari	
RESPONSABILE:			
PROGRAMMAZIONE PREVISTA NEL DOCUMENTO UNICO DI PROGRAMMAZIONE PER IL TRIENNIO			2022 - 2024

PROGRAMMA:	M050P0020	Quota capitale ammortamento mutui e prestiti obbligazionari	
RESPONSABILE:			
PROGRAMMAZIONE PREVISTA NEL DOCUMENTO UNICO DI PROGRAMMAZIONE PER IL TRIENNIO			2022 - 2024

MISSIONE M060 Anticipazioni finanziarie

N° 0 PROGRAMMI NELLA MISSIONE

RESPONSABILE

PROGRAMMAZIONE PREVISTA NEL DOCUMENTO UNICO DI PROGRAMMAZIONE PER IL TRIENNIO

2022 - 2024

U S C I T A								
Macro-Aggr. / Tipologia	Descrizione	Previsione asestata (a)	Impegni (b)	Da Impegnare (a - b)	% (b / a)	Disponibilità Impegni (c)	Mandati (d)	% (d / b)
1	Chiusura Anticipazioni ricevute da istituto tesoriere/cassiere	100.000,00	0,00	100.000,00	0,00	0,00	0,00	0,00
	TOTALE TITOLO 5	100.000,00	0,00	100.000,00	0,00	0,00	0,00	0,00
	TOTALE USCITA	100.000,00	0,00	100.000,00	0,00	0,00	0,00	0,00

PROGRAMMA: M060P0010 Restituzione anticipazione di tesoreria

RESPONSABILE:

PROGRAMMAZIONE PREVISTA NEL DOCUMENTO UNICO DI PROGRAMMAZIONE PER IL TRIENNIO

2022 - 2024

MISSIONE M099 Servizi per conto terzi

N° 0 PROGRAMMI NELLA MISSIONE

RESPONSABILE

PROGRAMMAZIONE PREVISTA NEL DOCUMENTO UNICO DI PROGRAMMAZIONE PER IL TRIENNIO

2022 - 2024

U S C I T A								
Macro-Aggr. / Tipologia	Descrizione	Previsione asestata (a)	Impegni (b)	Da Impegnare (a - b)	% (b / a)	Disponibilità Impegni (c)	Mandati (d)	% (d / b)
1	Uscite per partite di giro	350.200,00	141.738,07	208.461,93	40,47	0,00	141.738,07	100,00
2	Uscite per conto terzi	51.800,00	6.034,22	45.765,78	11,65	2.770,35	3.263,87	54,09
	TOTALE TITOLO 7	402.000,00	147.772,29	254.227,71	36,76	2.770,35	145.001,94	98,13
	TOTALE USCITA	402.000,00	147.772,29	254.227,71	36,76	2.770,35	145.001,94	98,13

PROGRAMMA:	M099P0010	Servizi per conto terzi - Partite di giro
RESPONSABILE:		
PROGRAMMAZIONE PREVISTA NEL DOCUMENTO UNICO DI PROGRAMMAZIONE PER IL TRIENNIO		2022 - 2024

PROGRAMMA:	M099P0020	Anticipazioni per il finanziamento del sistema sanitario nazionale
RESPONSABILE:		
PROGRAMMAZIONE PREVISTA NEL DOCUMENTO UNICO DI PROGRAMMAZIONE PER IL TRIENNIO		2022 - 2024

INTRODUZIONE

Il bilancio di previsione 2022 – 2023 - 2024 è stato approvato dal Consiglio Comunale con deliberazione n. 07 di data 28.04.2022

EQUILIBRI DI BILANCIO per BILANCIO DI PREVISIONE - Parte Corrente

EQUILIBRIO ECONOMICO-FINANZIARIO			COMPETENZ A ANNO DI RIFERIMENT O DEL BILANCIO 2022	COMPETENZ A ANNO 2023	COMPETENZ A ANNO 2024
Fondo di cassa all'inizio dell'esercizio		484.901,28			
A) Fondo pluriennale vincolato di entrata per spese correnti	(+)		13.073,85	0,00	0,00
AA) Recupero disavanzo di amministrazione esercizio precedente	(-)		0,00	0,00	0,00
B) Entrate titoli 1.00 - 2.00 - 3.00	(+)		894.967,87	868.478,07	868.478,07
<i>di cui per estinzione anticipata di prestiti</i>			0,00	0,00	0,00
C) Entrate Titolo 4.02.06 - Contributi agli investimenti direttamente destinati al rimborso dei prestiti da amministrazioni pubbliche	(+)		0,00	0,00	0,00
D) Spese Titolo 1.00 - Spese correnti	(-)		885.324,44	845.760,79	845.760,79
<i>di cui:</i>					
<i>- fondo pluriennale vincolato</i>			0,00	0,00	0,00
<i>- fondo crediti di dubbia esigibilità</i>			1.335,50	1.335,50	1.335,50
E) Spese Titolo 2.04 - Altri trasferimenti in conto capitale	(-)		0,00	0,00	0,00
F) Spese Titolo 4.00 - Quote di capitale amm.to dei mutui e prestiti obbligazionari	(-)		22.717,28	22.717,28	22.717,28
<i>di cui per estinzione anticipata di prestiti</i>			0,00	0,00	0,00
<i>di cui Fondo anticipazioni di liquidità</i>			0,00	0,00	0,00
G) Somma finale (G=A-AA+B+C-D-E-F)			0,00	0,00	0,00
ALTRE POSTE DIFFERENZIALI, PER ECCEZIONI PREVISTE DA NORME DI LEGGE, CHE HANNO EFFETTO SULL'EQUILIBRIO EX ARTICOLO 162, COMMA 6, DEL TESTO UNICO DELLE LEGGI SULL'ORDINAMENTO DEGLI ENTI LOCALI					
H) Utilizzo risultato di amministrazione presunto per spese correnti e rimborso dei prestiti (2)	(+)		0,00	0,00	0,00
<i>di cui per estinzione anticipata di prestiti</i>			0,00		
I) Entrate di parte capitale destinate a spese correnti in base a specifiche disposizioni di legge o dei principi contabili	(+)		0,00	0,00	0,00
<i>di cui per estinzione anticipata di prestiti</i>			0,00	0,00	0,00
L) Entrate di parte corrente destinate a spese di investimento in base a specifiche disposizioni di legge o dei principi contabili	(-)		0,00	0,00	0,00
M) Entrate da accensione di prestiti destinate a estinzione anticipata dei prestiti	(+)		0,00	0,00	0,00
EQUILIBRIO DI PARTE CORRENTE (3) O=G+H+I-L+M			0,00	0,00	0,00

EQUILIBRI DI BILANCIO per BILANCIO DI PREVISIONE - Parte Capitale

EQUILIBRIO ECONOMICO-FINANZIARIO			COMPETENZ A ANNO DI RIFERIMENT O DEL BILANCIO 2022	COMPETENZ A ANNO 2023	COMPETENZ A ANNO 2024
P) Utilizzo risultato di amministrazione presunto per spese di investimento (2)	(+)		185.905,92		
Q) Fondo pluriennale vincolato di entrata per spese in conto capitale	(+)		303.576,20	0,00	0,00
R) Entrate Titoli 4.00-5.00-6.00	(+)		813.032,13	132.831,00	132.831,00
C) Entrate Titolo 4.02.06 - Contributi agli investimenti direttamente destinati al rimborso dei prestiti da amministrazioni pubbliche	(-)		0,00	0,00	0,00
I) Entrate di parte capitale destinate a spese correnti in base a specifiche disposizioni di legge o dei principi contabili	(-)		0,00	0,00	0,00
S1) Entrate Titolo 5.02 per Riscossioni di crediti di breve termine	(-)		0,00	0,00	0,00
S2) Entrate Titolo 5.03 per Riscossioni di crediti di medio-lungo termine	(-)		0,00	0,00	0,00
T) Entrate Titolo 5.04 relative a Altre entrate per riduzioni di attività finanziaria	(-)		0,00	0,00	0,00
L) Entrate di parte corrente destinate a spese di investimento in base a specifiche disposizioni di legge o dei principi contabili	(+)		0,00	0,00	0,00
M) Entrate da accensione di prestiti destinate a estinzione anticipata dei prestiti	(-)		0,00	0,00	0,00
U) Spese Titolo 2.00 - Spese in conto capitale	(-)		1.116.608,33	132.831,00	132.831,00
<i>di cui fondo pluriennale vincolato di spesa</i>			<i>0,00</i>	<i>0,00</i>	<i>0,00</i>
V) Spese Titolo 3.01 per Acquisizioni di attività finanziarie	(-)		0,00	0,00	0,00
E) Spese Titolo 2.04 - Altri trasferimenti in conto capitale	(+)		0,00	0,00	0,00
EQUILIBRIO DI PARTE CAPITALE Z = P+Q+R-C-I-S1-S2-T+L-M-U-V+E			185.905,92	0,00	0,00

ATTO	DATAATTO	OGGETTO
DSF4	30/12/2021	Variazione di bilancio fra gli stanziamenti riguardanti il fondo pluriennale vincolato (FPV) e gli stanziamenti correlati, ai sensi del comma 5-quater dell'art. 175 del D.lgs. 267/2000
GC019_2022	24/03/2022	Variazione n. 1 al bilancio di previsione 2022/2024 per storno di fondi, con modifica al programma generale opere pubbliche 2022.
DEF3_2022	30/03/2022	1° Variazione compensativa del bilancio di previsione 2022 - 2024 fra capitoli di spesa del medesimo macro aggregato all'interno dello stesso programma e della
CC09_2022	28/04/2022	2^ Variazione del bilancio di previsione 2022 - 2024 con variazione al piano generale opere pubbliche 2022 e integrazione sezione opere previste D.U.P. 2022 -
DEF5_2022	11/05/2022	2° Variazione compensativa del bilancio di previsione 2022 - 2024 fra capitoli di spesa del medesimo macro aggregato all'interno dello stesso programma e della
GC49_2022	09/06/2022	I° prelevamento di somme dal fondo di riserva e dal fondo di riserva di cassa
CC15_2022	18/07/2022	3^ Variazione del bilancio di previsione 2022 - 2024 con variazione al piano generale opere pubbliche 2022
DEF6_2022	25/07/2022	3° Variazione compensativa del bilancio di previsione 2022 - 2024 fra capitoli di spesa del medesimo macro aggregato all'interno dello stesso programma e della
GC63_2022	04/08/2022	II° prelevamento di somme dal fondo di riserva e dal fondo di riserva di cassa
GC66_2022	25/08/2022	Variazione n. 4 al bilancio di previsione 2022/2024 - Art. 175 D.Lgs. 18 agosto 2000 da ratificare
DEF7_2022	02/09/2022	4° Variazione compensativa del bilancio di previsione 2022 - 2024 fra capitoli di spesa del medesimo macro aggregato all'interno dello stesso programma e della
CC23_2022	19/10/2022	5° Variazione del bilancio di previsione 2022 - 2024
DEF8_2022	04/11/2022	5° Variazione compensativa del bilancio di previsione 2022 - 2024 fra capitoli di spesa del medesimo macro aggregato all'interno dello stesso programma e della
GC92_2022	28/11/2022	6° Variazione del bilancio di previsione 2022/2024 - Art. 175 D.Lgs. 18 agosto 2000 da ratificare
GC101_2022	22/12/2023	III° prelevamento di somme dal fondo di riserva e dal fondo di riserva di cassa
DEF922	30/12/2022	Variazione di bilancio fra gli stanziamenti riguardanti il fondo pluriennale vincolato (FPV) e gli stanziamenti correlati, ai sensi del comma 5-quater dell'art. 175 del D.lgs. 267/2000

EQUILIBRI DI BILANCIO per BILANCIO DI PREVISIONE ASSESTATO - Parte Corrente

EQUILIBRIO ECONOMICO-FINANZIARIO			COMPETENZ A ANNO DI RIFERIMENT O DEL BILANCIO 2022	COMPETENZ A ANNO 2023	COMPETENZ A ANNO 2024
Fondo di cassa all'inizio dell'esercizio		484.901,28			
A) Fondo pluriennale vincolato di entrata per spese correnti	(+)		13.073,85	11.353,20	0,00
AA) Recupero disavanzo di amministrazione esercizio precedente	(-)		0,00	0,00	0,00
B) Entrate titoli 1.00 - 2.00 - 3.00	(+)		968.813,17	868.478,07	868.478,07
<i>di cui per estinzione anticipata di prestiti</i>			0,00	0,00	0,00
C) Entrate Titolo 4.02.06 - Contributi agli investimenti direttamente destinati al rimborso dei prestiti da amministrazioni pubbliche	(+)		0,00	0,00	0,00
D) Spese Titolo 1.00 - Spese correnti	(-)		959.169,74	857.113,99	845.760,79
<i>di cui:</i>					
<i>- fondo pluriennale vincolato</i>			11.353,20	0,00	0,00
<i>- fondo crediti di dubbia esigibilità</i>			1.335,50	1.335,50	1.335,50
E) Spese Titolo 2.04 - Altri trasferimenti in conto capitale	(-)		0,00	0,00	0,00
F) Spese Titolo 4.00 - Quote di capitale amm.to dei mutui e prestiti obbligazionari	(-)		22.717,28	22.717,28	22.717,28
<i>di cui per estinzione anticipata di prestiti</i>			0,00	0,00	0,00
<i>di cui Fondo anticipazioni di liquidità</i>			0,00	0,00	0,00
G) Somma finale (G=A-AA+B+C-D-E-F)			0,00	0,00	0,00
ALTRE POSTE DIFFERENZIALI, PER ECCEZIONI PREVISTE DA NORME DI LEGGE, CHE HANNO EFFETTO SULL'EQUILIBRIO EX ARTICOLO 162, COMMA 6, DEL TESTO UNICO DELLE LEGGI SULL'ORDINAMENTO DEGLI ENTI LOCALI					
H) Utilizzo risultato di amministrazione presunto per spese correnti e rimborso dei prestiti (2)	(+)		0,00	0,00	0,00
<i>di cui per estinzione anticipata di prestiti</i>			0,00		
I) Entrate di parte capitale destinate a spese correnti in base a specifiche disposizioni di legge o dei principi contabili	(+)		0,00	0,00	0,00
<i>di cui per estinzione anticipata di prestiti</i>			0,00	0,00	0,00
L) Entrate di parte corrente destinate a spese di investimento in base a specifiche disposizioni di legge o dei principi contabili	(-)		0,00	0,00	0,00
M) Entrate da accensione di prestiti destinate a estinzione anticipata dei prestiti	(+)		0,00	0,00	0,00
EQUILIBRIO DI PARTE CORRENTE (3) O=G+H+I-L+M			0,00	0,00	0,00

EQUILIBRI DI BILANCIO per BILANCIO DI PREVISIONE ASSESTATO - Parte Capitale

EQUILIBRIO ECONOMICO-FINANZIARIO			COMPETENZ A ANNO DI RIFERIMENT O DEL BILANCIO 2022	COMPETENZ A ANNO 2023	COMPETENZ A ANNO 2024
P) Utilizzo risultato di amministrazione presunto per spese di investimento (2)	(+)		185.905,92		
Q) Fondo pluriennale vincolato di entrata per spese in conto capitale	(+)		303.576,20	259.932,89	0,00
R) Entrate Titoli 4.00-5.00-6.00	(+)		865.141,48	440.831,00	132.831,00
C) Entrate Titolo 4.02.06 - Contributi agli investimenti direttamente destinati al rimborso dei prestiti da amministrazioni pubbliche	(-)		0,00	0,00	0,00
I) Entrate di parte capitale destinate a spese correnti in base a specifiche disposizioni di legge o dei principi contabili	(-)		0,00	0,00	0,00
S1) Entrate Titolo 5.02 per Riscossioni di crediti di breve termine	(-)		0,00	0,00	0,00
S2) Entrate Titolo 5.03 per Riscossioni di crediti di medio-lungo termine	(-)		0,00	0,00	0,00
T) Entrate Titolo 5.04 relative a Altre entrate per riduzioni di attività finanziaria	(-)		0,00	0,00	0,00
L) Entrate di parte corrente destinate a spese di investimento in base a specifiche disposizioni di legge o dei principi contabili	(+)		0,00	0,00	0,00
M) Entrate da accensione di prestiti destinate a estinzione anticipata dei prestiti	(-)		0,00	0,00	0,00
U) Spese Titolo 2.00 - Spese in conto capitale	(-)		1.354.623,60	700.763,89	132.831,00
<i>di cui fondo pluriennale vincolato di spesa</i>			<i>259.932,89</i>	<i>0,00</i>	<i>0,00</i>
V) Spese Titolo 3.01 per Acquisizioni di attività finanziarie	(-)		0,00	0,00	0,00
E) Spese Titolo 2.04 - Altri trasferimenti in conto capitale	(+)		0,00	0,00	0,00
EQUILIBRIO DI PARTE CAPITALE Z = P+Q+R-C-I-S1-S2-T+L-M-U-V+E			0,00	0,00	0,00

RIEPILOGO ENTRATE - ANNO 2022

Tit.	Descrizione	Previsione iniziale A	Previsione definitiva B	% Scost. C=B/A	Accertamenti D	% Realizzo E=D/B	Riscossioni F	Residuo G=D-F
	Avanzo	0,00	185.905,92	0,00	0,00			
	Fondo Pluriennale Vincolato per spese correnti	13.073,85	13.073,85	100,00				
	Fondo Pluriennale Vincolato per spese in conto capitale	303.576,20	303.576,20	100,00				
1	Titolo I - Entrate tributarie	200.000,00	200.000,00	100,00	199.082,54	99,54	190.458,54	8.624,00
2	Titolo II - Trasferimenti correnti	311.194,07	373.219,18	119,93	379.058,46	101,56	322.652,22	56.406,24
3	Titolo III - Entrate extratributarie	383.773,80	395.593,99	103,08	274.878,91	69,49	232.648,93	42.229,98
4	Titolo IV - Entrate in conto capitale	813.032,13	865.141,48	106,41	474.670,87	54,87	77.088,38	397.582,49
5	Titolo V - Riduzione Attività finanziaria	0,00	0,00	0,00	0,00	0,00	0,00	0,00
6	Titolo VI - Accensione mutui	0,00	0,00	0,00	0,00	0,00	0,00	0,00
7	Titolo VII - Anticipazioni di tesoreria	100.000,00	100.000,00	100,00	0,00	0,00	0,00	0,00
9	Titolo IX - Servizi contro terzi	402.000,00	402.000,00	100,00	148.489,07	36,94	145.408,29	3.080,78
	Totale	2.526.650,05	2.838.510,62	112,34	1.476.179,85	52,01	968.256,36	507.923,49

RIEPILOGO SPESE - ANNO 2022

Tit.	Descrizione	Previsione iniziale A	Previsione definitiva B	% Scost. C=B/A	Impegni D	% Realizzo E=D/B	Pagamenti F	Residuo G=D-F
1	Titolo I - Spese correnti	885.324,44	959.169,74	108,34	787.867,45	82,14	612.297,42	175.570,03
2	Titolo II - Spese in conto capitale	1.116.608,33	1.354.623,60	121,32	637.109,43	47,03	345.704,67	291.404,76
3	Titolo III - Incremento di attività finanziarie	0,00	0,00	0,00	0,00	0,00	0,00	0,00
4	Titolo IV - Rimborso dei prestiti	22.717,28	22.717,28	100,00	22.717,28	100,00	22.717,28	0,00
5	Titolo V - Chiusura anticipazione ricevute da tesorerie	100.000,00	100.000,00	100,00	0,00	0,00	0,00	0,00
7	Titolo VII - Spese per conto terzi	402.000,00	402.000,00	100,00	148.489,07	36,94	145.001,94	3.487,13
	Totale	2.526.650,05	2.838.510,62	112,34	1.596.183,23	56,23	1.125.721,31	470.461,92

ENTRATE CORRENTI NON RIPETITIVE	
E.12.0 I.C.I. ANNI PREGRESSI	0,00
E.13.0 IMUP DA ATTIVITA' DI LIQUIDAZIONE E ACCERTAMENTO ANNI PRECEDENTI	0,00
E.326.0 FONDO STATALE DI SOSTEGNO ALLE ATTIVITA' ECONOMICHE - COVID	13.371,00
E.350.0 SANZIONI AMMINISTRATIVE PER VIOLAZIONE DI REGOLAMENTI COMUNALI, ORDINANZE E NORME DI LEGGE	0,00
E.1220.0 CONTRIBUTO BIM - PIANO STRAORDINARIO 2022	18.313,29
E.1221.0 CONTRIBUTO P.S.R.	0,00
E.1440.0 CONTRIBUTI BIM - PER FINANZIAMENTO COLONNINE RICARICA BICI	0,00
E.2000.0 RISCOSSIONE DI SOMME PER ANTICIPAZIONI DI CASSA	0,00
Totale Entrate	31.684,29
SPESE CORRENTI NON RIPETITIVE	
U.6.0 ACQUISTI PER LE ELEZIONI COMUNALI	0,00
U.171.0 beni di consumo per consultazioni elettorali	0,00
U.300.0 SPESE PER LITI E PER ATTI A DIFESA DELLE RAGIONI DEL COMUNE	0,00
U.436.0 PRESTAZIONI DI SERVIZI PER CONSULTAZIONI ELETTORALI	0,00
U.496.0 SANZIONI AMMINISTRATIVE	0,00
U.889.0 TRATTAMENTO DI FINE RAPPORTO PERSONALE AUSILIARIO SCUOLA INFANZIA NON USARE CODICE SIOPE OBSOLETO	0,00
U.1297.0 CONTRIBUTO PER L'INIZIATIVA "ALPEN CLASICA FESTIVAL"	800,00
U.1303.0 EVENTO CULTURALE "NATURAL MENTE" NATURA - TRADIZIONI - GASTONOMIA NEL CENTRO STORICO DI TERZOLAS	0,00
U.2508.0 CONTRIBUTO STATO ARTIGIANI E COMMERCianti - COVID	13.370,98
U.2737.0 LAVORO STRAORDINARIO PER CONSULTAZIONI ELETTORALI	1.967,82
U.3013.0 MANUTENZIONE STRAORDINARIA PASCOLI	0,00
U.3226.0 PROGETTO SICUREZZA VIDEOSORVEGLIANZA	0,00
U.3555.0 EVENTO CULTURALE- TURISTICO "NATURAL MENTE... LEGNO"	0,00
U.3557.0 ASCQUISTO LIBRO PADRE STABLUM	0,00
U.3603.0 MANUTENZIONE STRAORDINARIA IMPIANTI SPORTIVI	0,00
U.3700.0 MANUTENZIONE STRAORDINARIA STRADE AGRICOLE	0,00
U.4000.0 RESTITUZIONE DI SOMME PER ANTICIPAZIONI DI CASSA	0,00
Totale Uscite	16.138,80
Sbilancio entrate meno spese non ripetitive	15.545,49

ELENCO ANALITICO DELLE RISORSE ACCANTONATE NEL RISULTATO DI AMMINISTRAZIONE (*)

Capitolo di spesa	Descrizione	Risorse accantonate al 1/1/2022	Risorse accantonate applicate al bilancio dell'esercizio 2022 (con segno -)	Risorse accantonate stanziare nella spesa del bilancio dell'esercizio 2022	Variazione accantonamenti effettuata in sede di rendiconto (con segno +/-)	Risorse accantonate nel risultato di amministrazione al 31/12/2022
		(a)	(b)	(c)	(d)	(e)=(a)+(b)+(c)+(d)
Fondo crediti di dubbia esigibilità						
Cap. 2721/0	FONDO DI DUBBIA ESIGIBILITA'	711,50	0,00	1.335,50	-1.692,24	354,76
Totale Fondo crediti di dubbia esigibilità		711,50	0,00	1.335,50	-1.692,24	354,76
Altri accantonamenti						
Cap. 0/0	ACCANTONAMENTO TFR	36.883,78	0,00	14.000,00	0,00	50.883,78
Totale Altri accantonamenti		36.883,78	0,00	14.000,00	0,00	50.883,78

ELENCO ANALITICO DELLE RISORSE VINCOLATE NEL RISULTATO DI AMMINISTRAZIONE (*)

Cap. di entrata	Descrizione	Cap. di spesa correlato	Descrizione	Risorse vinc. nel risultato di amministrazione al 1/1/2022	Risorse vincolate applicate al bilancio dell'esercizio 2022	Entrate vincolate accertate nell'esercizio 2022	Impegni eserc. 2022 finanziati da entrate vincolate accertate nell'esercizio o da quote vincolate del risultato di amministrazione	Fondo plur. vinc. al 31/12/2022 finanziato da entrate vincolate accertate nell'esercizio o da quote vincolate del risultato di amministrazione	Cancellazione di residui attivi vincolati o eliminazione del vincolo su quote del risultato di amministrazione (+) e cancellazione di residui passivi finanziati da risorse vincolate (-) (gestione dei residui)	Cancellazione nell'esercizio N di impegni finanziati dal fondo pluriennale vincolato dopo l'approvazione del rendiconto dell'esercizio 2021 non reimpegnati nell'esercizio 2022	Risorse vincolate nel bilancio al 31/12/2022	Risorse vincolate nel risultato di amministrazione al 31/12/2022
				(a)	(b)	(c)	(d)	(e)	(f)	(g)	(h)=(b)+(c)-(d)-(e)+(g)	(i)=(a)+(c)-(d)-(e)-(f)+(g)
Vincoli derivanti dalla legge												
Cap. 140/4	CONTRIBUTI COVID-19- TOSAP E COSAP	Cap. 0/0		0,00	0,00	0,00	0,00	0,00	0,00	0,00	0,00	0,00

Cap. 1222/0	CONTRIBUTO DI CONCESSIONE	Cap. 3603/0	MANUTENZIONE STRAORDINARIA IMPIANTI SPORTIVI	2.680,52	0,00	5.432,21	0,00	0,00	0,00	0,00	5.432,21	8.112,73
Cap. 1223/0	ONERI CONCESSORI PER SANATORIA ABUSI EDILIZIA	Cap. 3603/0	MANUTENZIONE STRAORDINARIA IMPIANTI SPORTIVI	251,16	0,00	5.869,09	0,00	0,00	0,00	0,00	5.869,09	6.120,25
Totale Vincoli derivanti dalla legge				2.931,68	0,00	11.301,30	0,00	0,00	0,00	0,00	11.301,30	14.232,98
Vincoli derivanti da Trasferimenti												
Cap. 326/0	2021 FONDO STATALE DI SOSTEGNO ALLE ATTIVITA' ECONOMICHE - COVID	Cap. 0/0		13.771,00	13.771,00	13.771,00	13.770,98	0,00	0,00	0,00	13.771,02	13.771,02
Totale Vincoli derivanti da Trasferimenti				13.771,00	13.771,00	13.771,00	13.770,98	0,00	0,00	0,00	13.771,02	13.771,02
Totale risorse vincolate (l=l/1+l/2+l/3+l/4+l/5)				16.702,68	13.771,00	25.072,30	13.770,98	0,00	0,00	0,00	25.072,32	28.004,00

Totale quote accantonate riguardanti le risorse vincolate da legge (m/1)	0,00	0,00
Totale quote accantonate riguardanti le risorse vincolate da trasferimenti (m/2)	0,00	0,00
Totale quote accantonate riguardanti le risorse vincolate da finanziamenti (m/3)	0,00	0,00
Totale quote accantonate riguardanti le risorse vincolate dall'ente (m/4)	0,00	0,00
Totale quote accantonate riguardanti le risorse vincolate da altro (m/5)	0,00	0,00
Totale quote accantonate riguardanti le risorse vincolate (m=m/1+m/2+m/3+m/4+m/5)	0,00	0,00
Totale risorse vincolate da legge al netto di quelle che sono state oggetto di accantonamenti (n/1=l/1-m/1)	11.301,30	14.232,98
Totale risorse vincolate da trasferimenti al netto di quelle che sono state oggetto di accantonamenti (n/2=l/2-m/2)	13.771,02	13.771,02
Totale risorse vincolate da finanziamenti al netto di quelle che sono state oggetto di accantonamenti (n/3=l/3-m/3)	0,00	0,00
Totale risorse vincolate dall'Ente al netto di quelle che sono state oggetto di accantonamenti (n/4=l/4-m/4)	0,00	0,00
Totale risorse vincolate da altro al netto di quelle che sono state oggetto di accantonamenti (n/5=l/5-m/5)	0,00	0,00
Totale risorse vincolate al netto di quelle che sono state oggetto di accantonamenti (n=l-m)	25.072,32	28.004,00

QUADRO GENERALE RIASSUNTIVO 2022

ENTRATE	ACCERTAMENTI	INCASSI	SPESE	IMPEGNI	PAGAMENTI
Fondo di cassa all'inizio dell'esercizio		484.901,28			
Utilizzo avanzo di amministrazione	185.905,92		Disavanzo di amministrazione	0,00	
- di cui Utilizzo Fondo anticipazioni di liquidità	0,00		Disavanzo derivante da debito autorizzato e non contratto ripianato con accensione di prestiti (4)	0,00	
Fondo pluriennale vincolato di parte corrente (1)	13.073,85				
Fondo pluriennale vincolato in c/capitale (1)	303.576,20				
- di cui Fondo pluriennale vincolato in c/capitale finanziato	0,00				
Fondo pluriennale vincolato per incremento di attività finanziarie (2)	0,00				
Titolo 1 - Entrate correnti di natura tributaria, contributiva e perequativa	199.082,54	198.693,86	Titolo 1 - Spese correnti	787.867,45	770.901,23
			<i>Fondo pluriennale vincolato di parte corrente (2)</i>	11.353,20	0,00
Titolo 2 - Trasferimenti correnti	379.058,46	444.941,81			
Titolo 3 - Entrate extratributarie	274.878,91	278.412,05			
<i>Fondo pluriennale vincolato per attività finanziarie (*)</i>	0,00	0,00	Titolo 2 - Spese in conto capitale	637.109,43	411.761,35
Titolo 4 - Entrate in conto capitale	474.670,87	428.491,65	<i>Fondo pluriennale vincolato in c/capitale (2)</i>	259.932,89	0,00
<i>di cui Fondo anticipazioni di liquidità (DL 35/2013 e successive modifiche e rifinanziamenti)</i>	0,00	0,00	<i>- di cui Fondo pluriennale vincolato in c/capitale finanziato da debito</i>	0,00	
Titolo 5 - Entrate da riduzione di attività finanziarie	0,00	0,00	Titolo 3 - Spese per incremento di attività finanziarie	0,00	0,00
Totale entrate finali	1.327.690,78	1.350.539,37	Totale spese finali	1.696.262,97	1.182.662,58
Titolo 6 - Accensione di prestiti	0,00	0,00	Titolo 4 - Rimborso di prestiti	22.717,28	45.434,56
			Fondo anticipazioni di liquidità	0,00	0,00
Titolo 7 - Anticipazioni da istituto tesoriere/cassiere	0,00	0,00	Titolo 5 - Chiusura Anticipazioni da istituto tesoriere/cassiere	0,00	0,00
Titolo 9 - Entrate per conto di terzi e partite di giro	148.489,07	145.522,41	Titolo 7 - Spese per conto terzi e partite di giro	148.489,07	150.250,43
Totale entrate dell'esercizio	1.476.179,85	1.496.061,78	Totale spese dell'esercizio	1.867.469,32	1.378.347,57
TOTALE COMPLESSIVO ENTRATE	1.978.735,82	1.980.963,06	TOTALE COMPLESSIVO SPESE	1.867.469,32	1.378.347,57
DISAVANZO DELL'ESERCIZIO	0,00		AVANZO DI COMPETENZA/FONDO DI CASSA	111.266,50	602.615,49
TOTALE A PAREGGIO	1.978.735,82	1.980.963,06	TOTALE A PAREGGIO	1.978.735,82	1.980.963,06

QUADRO GENERALE RIASSUNTIVO 2022

GESTIONE DEL BILANCIO	
a) Avanzo di competenza (+) /Disavanzo di competenza (-)	111.266,50
b) Risorse accantonate stanziare nel bilancio dell'esercizio N (+)(8)	15.335,50
c) Risorse vincolate nel bilancio (+)(9)	25.072,32
d) Equilibrio di bilancio (d=a-b-c)	70.858,68

GESTIONE DEGLI ACCANTONAMENTI IN SEDE DI RENDICONTO	
d)Equilibrio di bilancio (+)/(-)	70.858,68
e)Variazione accantonamenti effettuata in sede di rendiconto'(+)/(-)(10)	-1.692,24
f) Equilibrio complessivo (f=d-e)	72.550,92

EQUILIBRI DI BILANCIO Per RENDICONTO Parte Corrente

EQUILIBRIO ECONOMICO-FINANZIARIO			COMPETENZA
A) Fondo pluriennale vincolato per spese correnti iscritto in entrata	(+)		13.073,85
AA) Recupero disavanzo di amministrazione esercizio precedente	(-)		0,00
B) Entrate titoli 1.00 - 2.00 - 3.00	(+)		853.019,91
<i>di cui per estinzione anticipata di prestiti</i>			0,00
C) Entrate Titolo 4.02.06 - Contributi agli investimenti direttamente destinati al rimborso dei prestiti da amministrazioni pubbliche	(+)		0,00
D)Spese Titolo 1.00 - Spese correnti	(-)		787.867,45
<i>- di cui spese correnti non ricorrenti finanziate con utilizzo del risultato di amministrazione</i>			0,00
D1) Fondo pluriennale vincolato di parte corrente (di spesa)	(-)		11.353,20
E) Spese Titolo 2.04 - Altri trasferimenti in conto capitale	(-)		0,00
E1) Fondo pluriennale vincolato di spesa - titolo 2.04 Altri trasferimenti in conto capitale	(-)		0,00
F1) Spese Titolo 4.00 - Quote di capitale amm.to dei mutui e prestiti obbligazionari	(-)		22.717,28
<i>di cui per estinzione anticipata di prestiti</i>			0,00
F2) Fondo anticipazioni di liquidità			0,00
G) Somma finale (G=A-AA+B+C-D-D1-E-E1-F1-F2)			44.155,83
ALTRE POSTE DIFFERENZIALI, PER ECCEZIONI PREVISTE DA NORME DI LEGGE E DAI PRINCIPI CONTABILI, CHE HANNO EFFETTO SULL'EQUILIBRIO EX ARTICOLO 162, COMMA 6, DEL TESTO UNICO DELLE LEGGI SULL'ORDINAMENTO DEGLI ENTI LOCALI			
H) Utilizzo avanzo di amministrazione per spese correnti e per rimborso prestiti	(+)		0,00
<i>di cui per estinzione anticipata di prestiti</i>			0,00
I) Entrate di parte capitale destinate a spese correnti in base a specifiche disposizioni di legge o dei principi contabili	(+)		0,00
<i>di cui per estinzione anticipata di prestiti</i>			0,00
L) Entrate di parte corrente destinate a spese di investimento in base a specifiche disposizioni di legge o dei principi contabili	(-)		0,00
M) Entrate da accensione di prestiti destinate a estinzione anticipata dei prestiti	(+)		0,00
O1) RISULTATO DI COMPETENZA DI PARTE CORRENTE (O1=G+H+I-L+M)			44.155,83
- Risorse accantonate di parte corrente stanziare nel bilancio dell'esercizio N	(-)		15.335,50
- Risorse vincolate di parte corrente nel bilancio	(-)		13.771,02
O2) EQUILIBRIO DI BILANCIO DI PARTE CORRENTE	(-)		15.049,31
- Variazione accantonamenti di parte corrente effettuata in sede di rendiconto(+)/(-)	(-)		-1.692,24
O3) EQUILIBRIO COMPLESSIVO DI PARTE CORRENTE			16.741,55

EQUILIBRI DI BILANCIO Per RENDICONTO Parte Capitale

EQUILIBRIO ECONOMICO-FINANZIARIO			COMPETENZA
P) Utilizzo avanzo di amministrazione per spese di investimento	(+)		185.905,92
Q) Fondo pluriennale vincolato per spese in conto capitale iscritto in entrata	(+)		303.576,20
R) Entrate Titoli 4.00-5.00-6.00	(+)		474.670,87
C) Entrate Titolo 4.02.06 - Contributi agli investimenti direttamente destinati al rimborso dei prestiti da amministrazioni pubbliche	(-)		0,00
I) Entrate di parte capitale destinate a spese correnti in base a specifiche disposizioni di legge o dei principi contabili	(-)		0,00
S1) Entrate Titolo 5.02 per Riscossioni crediti di breve termine	(-)		0,00
S2) Entrate Titolo 5.03 per Riscossioni crediti di medio-lungo termine	(-)		0,00
T) Entrate Titolo 5.04 relative a Altre entrate per riduzioni di attività finanziaria	(-)		0,00
L) Entrate di parte corrente destinate a spese di investimento in base a specifiche disposizioni di legge o dei principi contabili	(+)		0,00
M) Entrate da accensione di prestiti destinate a estinzione anticipata dei prestiti	(-)		0,00
U) Spese Titolo 2.00 - Spese in conto capitale	(-)		637.109,43
U1) Fondo pluriennale vincolato in c/capitale (di spesa)	(-)		259.932,89
V) Spese Titolo 3.01 per Acquisizioni di attività finanziarie	(-)		0,00
E) Spese Titolo 2.04 - Altri trasferimenti in conto capitale	(+)		0,00
E1) Fondo pluriennale vincolato di spesa - titolo 2.04 Altri trasferimenti in conto capitale	(+)		0,00
Z1) RISULTATO DI COMPETENZA IN C/CAPITALE (Z1) = P+Q+R-C-I-S1-S2-T+L-M-U-U1-U2-V+E+E1)			67.110,67
Z/1) Risorse accantonate in c/capitale stanziare nel bilancio dell'esercizio N	(-)		0,00
- Risorse vincolate in c/capitale nel bilancio	(-)		11.301,30
Z/2) EQUILIBRIO DI BILANCIO IN C/CAPITALE			55.809,37
- Variazione accantonamenti in c/capitale effettuata in sede di rendiconto(+)/(-)	(-)		0,00
Z3) EQUILIBRIO COMPLESSIVO IN CAPITALE			55.809,37

EQUILIBRI DI BILANCIO Per RENDICONTO Totale

EQUILIBRIO ECONOMICO-FINANZIARIO			COMPETENZA
S1) Entrate Titolo 5.02 per Riscossione crediti di breve termine	(+)		0,00
S2) Entrate Titolo 5.03 per Riscossione crediti di medio-lungo termine	(+)		0,00
T) Entrate Titolo 5.04 relative a Altre entrate per riduzioni di attività finanziarie	(+)		0,00
X1) Spese Titolo 3.02 per Concessione crediti di breve termine	(-)		0,00
X2) Spese Titolo 3.03 per Concessione crediti di medio-lungo termine	(-)		0,00
Y) Spese Titolo 3.04 per Altre spese per incremento di attività finanziarie	(-)		0,00
W1) RISULTATO DI COMPETENZA	(W/1 = O1+Z1+S1+S2+T-X1-X2-Y)		111.266,50
Risorse accantonate stanziare nel bilancio dell'esercizio N			15.335,50
Risorse vincolate nel bilancio			25.072,32
W2/EQUILIBRIO DI BILANCIO			70.858,68
Variazione accantonamenti effettuata in sede di rendiconto			-1.692,24
W3/EQUILIBRIO COMPLESSIVO			72.550,92

Saldo corrente ai fini della copertura degli investimenti pluriennali:

O1) Risultato di competenza di parte corrente		44.155,83
Utilizzo risultato di amministrazione per il finanziamento di spese correnti ricorrenti e per il rimborso dei prestiti al netto del Fondo anticipazione di liquidità (H)	(-)	0,00
Entrate non ricorrenti che non hanno dato copertura a impegni	(-)	0,00
- Risorse accantonate di parte corrente stanziare nel bilancio dell'esercizio N (1)	(-)	15.335,50
- Variazione accantonamenti di parte corrente effettuata in sede di rendiconto (+)/(-)(2)	(-)	-1.692,24
- Risorse vincolate di parte corrente nel bilancio (3)	(-)	13.771,02
Equilibrio di parte corrente ai fini della copertura degli investimenti pluriennali.		16.741,55

TABELLA GESTIONE RESIDUI - ANNO 2022

Gestione dei residui	Importo parziale	Importo totale
Maggiori residui attivi riaccertati (+)	5.891,71	
Minori residui attivi riaccertati (-)	965,35	
Minori residui passivi riaccertati (+)	10.944,44	
Saldo Gestione Residui		15.870,80
Riepilogo		
Saldo gestione corrente	15.618,80	
Saldo gestione capitale	252,00	
Saldo gestione partite di giro	0,00	
Saldo totale		15.870,80

ANALISI ANZIANITA' DEI RESIDUI - Anno 2022

Residui	2017 E ANNI PRECEDENTI	2018	2019	2020	2021	2022	Totale
ATTIVI							
TITOLO I	0,00	0,00	0,00	0,00	0,00	8.624,00	8.624,00
di cui Tarsu/tari	0,00	0,00	0,00	0,00	0,00	0,00	0,00
di cui F.S.R o F.S.	0,00	0,00	0,00	0,00	0,00	0,00	0,00
TITOLO II	0,00	0,00	0,00	33.132,40	13.371,00	56.406,24	102.909,64
di cui trasf. Stato	0,00	0,00	0,00	0,00	13.371,00	17.046,77	30.417,77
di cui trasf. Regione	0,00	0,00	0,00	33.132,40	0,00	0,00	33.132,40
TITOLO III	0,00	0,00	0,00	0,00	3.244,35	42.229,98	45.474,33
di cui Tia	0,00	0,00	0,00	0,00	3.244,35	0,00	3.244,35
di cui Fitti Attivi	0,00	0,00	0,00	0,00	0,00	5.895,80	5.895,80
di cui sanzioni CdS	0,00	0,00	0,00	0,00	0,00	0,00	0,00
Tot. Parte corrente	0,00	0,00	0,00	33.132,40	16.615,35	107.260,22	157.007,97
TITOLO IV	0,00	0,00	35.784,79	21.532,20	68.667,76	397.582,49	523.567,24
di cui trasf. Stato	0,00	0,00	0,00	0,00	0,00	0,00	0,00
di cui TRASF. REG. CAP	0,00	0,00	33.315,89	21.532,20	52.670,85	313.646,71	421.165,65
Tot. Parte capitale	0,00	0,00	35.784,79	21.532,20	68.667,76	397.582,49	523.567,24
TITOLO IX	0,00	0,00	4.677,95	0,00	0,00	3.080,78	7.758,73
TOTALE	0,00	0,00	40.462,74	54.664,60	85.283,11	507.923,49	688.333,94
PASSIVI							
TITOLO I	0,00	0,00	0,00	0,00	3.195,90	175.570,03	178.765,93
TITOLO II	2.013,66	0,00	0,00	0,00	11.924,49	291.404,76	305.342,91
TITOLO VII	0,00	0,00	0,00	1.530,09	4.204,28	3.487,13	9.221,50
TOTALE	2.013,66	0,00	0,00	1.530,09	19.324,67	470.461,92	493.330,34

Andamento della gestione dei residui per il rendiconto 2022

Residui Attivi

Gestione	Residui iniziali (A)	Residui riscossi (B)	Magg./Min. residui reimp. (C)	Residui da riportare (D)	Percentuale di riporto (E=D/A)	Residui di competenza (F)	Totale Residui da riaccertare (D+F)
TIT. 1 - ENTRATE CORRENTI DI NATURA TRIBUTARIA, CONTRIBUTIVA E PEREQUATIVA	8.235,32	8.235,32	0,00	0,00	0,00	8.624,00	8.624,00
TIT. 2 - TRASFERIMENTI CORRENTI	168.792,99	122.289,59	0,00	46.503,40	27,55	56.406,24	102.909,64
TIT. 3 - ENTRATE EXTRATRIBUTARIE	44.081,11	45.763,12	4.926,36	3.244,35	7,36	42.229,98	45.474,33
GEST. CORRENTE	221.109,42	176.288,03	4.926,36	49.747,75	22,50	107.260,22	157.007,97
TIT. 4 - ENTRATE IN CONTO CAPITALE	477.388,02	351.403,27	0,00	125.984,75	26,39	397.582,49	523.567,24
TIT. 6 - ACCENSIONE PRESTITI	0,00	0,00	0,00	0,00	0,00	0,00	0,00
GEST. CAPITALE	477.388,02	351.403,27	0,00	125.984,75	26,39	397.582,49	523.567,24
TIT. 7 - ANTICIPAZIONI DA ISTITUTO TESORIERE/CASSIERE	0,00	0,00	0,00	0,00	0,00	0,00	0,00
TIT. 9 - ENTRATE PER CONTO TERZI E PARTITE DI GIRO	4.792,07	114,12	0,00	4.677,95	97,62	3.080,78	7.758,73
TOTALE	703.289,51	527.805,42	4.926,36	180.410,45	25,65	507.923,49	688.333,94

Residui Passivi

Gestione	Residui iniziali (A)	Residui pagati (B)	Magg./Min. residui riacc. (C)	Residui da riportare (D)	Percentuale di riporto (E=D/A)	Residui di competenza (F)	Totale Residui da reimpegnare (D+F)
TIT. 1 - SPESE CORRENTI	172.492,15	158.603,81	-10.692,44	3.195,90	1,85	175.570,03	178.765,93
TIT. 2 - SPESE IN CONTO CAPITALE	80.246,83	66.056,68	-252,00	13.938,15	17,37	291.404,76	305.342,91
TIT. 3 - INCREMENTO DI ATTIVITA' FINANZIARIE	0,00	0,00	0,00	0,00	0,00	0,00	0,00
TIT. 4 - RIMBORSO DI PRESTITI	22.717,28	22.717,28	0,00	0,00	0,00	0,00	0,00
TIT. 5 - CHIUSURA DI ANTICIPAZIONI RICEVUTE DA ISTITUTO TESORIERE/CASSIERE	0,00	0,00	0,00	0,00	0,00	0,00	0,00
TIT. 7 - SPESE PER CONTO TERZI E PARTITE DI GIRO	10.982,86	5.248,49	0,00	5.734,37	52,21	3.487,13	9.221,50
TOTALE	286.439,12	252.626,26	-10.944,44	22.868,42	7,98	470.461,92	493.330,34

Dimostrazione Risultato di amministrazione 2022		
Descrizione	Segno	Importo
Risultato della gestione di competenza	+	111.266,50 €
Risultato della gestione residui	+	15.870,80 €
Avanzo Esercizio Precedente	+	585.101,62 €
Avanzo Esercizio Precedente applicato	-	185.905,92 €
Risultato di amministrazione 2022	=	526.333,00 €

PROSPETTO DIMOSTRATIVO DEL RISULTATO DI AMMINISTRAZIONE

Risultato di Amministrazione

		GESTIONE		
		Residui	Competenza	TOTALE
Fondo cassa al 1° Gennaio				484.901,28
RISCOSSIONI	(+)	527.805,42	968.256,36	1.496.061,78
PAGAMENTI	(-)	252.626,26	1.125.721,31	1.378.347,57
SALDO DI CASSA AL 31 DICEMBRE	(=)			602.615,49
PAGAMENTI per azioni esecutive non regolarizzate al 31 dicembre	(-)			0,00
FONDO DI CASSA AL 31 DICEMBRE	(=)			602.615,49
RESIDUI ATTIVI	(+)	180.410,45	507.923,49	688.333,94
<i>di cui derivanti da accertamenti di tributi effettuati sulla base della stima del dipartimento delle finanze</i>		0,00	0,00	0,00
RESIDUI PASSIVI	(-)	22.868,42	470.461,92	493.330,34
FONDO PLURIENNALE VINCOLATO PER SPESE CORRENTI	(-)			11.353,20
FONDO PLURIENNALE VINCOLATO PER SPESE IN CONTO CAPITALE	(-)			259.932,89
RISULTATO DI AMMINISTRAZIONE AL 31 DICEMBRE 2022(A) (2)	(=)			526.333,00

PROSPETTO DIMOSTRATIVO DEL RISULTATO DI AMMINISTRAZIONE**Parte Accantonata**

	GESTIONE	
		TOTALE
Parte accantonata		
Fondo crediti di dubbia esigibilità		354,76
Fondo anticipazioni liquidità		0,00
Fondo perdite società partecipate		0,00
Fondo contezioso		0,00
Altri accantonamenti		50.883,78
Fondo di garanzia debiti commerciali		0,00
Totale parte accantonata (B)		51.238,54

PROSPETTO DIMOSTRATIVO DEL RISULTATO DI AMMINISTRAZIONE**Parte Vincolata**

	GESTIONE	
		TOTALE
Parte vincolata		
Vincoli derivanti dalla legge		14.232,98
Vincoli derivanti da Trasferimenti		13.771,02
Vincoli derivanti da finanziamenti		0,00
Vincoli formalmente attribuiti dall'ente		0,00
Altri vincoli		0,00
Totale parte vincolata (C)		28.004,00

PROSPETTO DIMOSTRATIVO DEL RISULTATO DI AMMINISTRAZIONE**Parte Investimenti**

	GESTIONE	
		TOTALE
Parte destinata agli investimenti		
Totale parte destinata agli investimenti (D)		0,00

PROSPETTO DIMOSTRATIVO DEL RISULTATO DI AMMINISTRAZIONE**Parte Disponibile**

	GESTIONE	
		TOTALE
E) Totale parte disponibile (E=A-B-C-D)		447.090,46

Secondo quanto previsto dal Principio Contabile applicato concernente la contabilità finanziaria (Allegato 4/2 al D.LGS. 118/2011), in sede di rendiconto è verificata la congruità del Fondo crediti di dubbia esigibilità (FCDE) complessivamente accantonato nell'avanzo. L'importo complessivo del fondo considerato congruo è calcolato, in base al medesimo principio contabile, applicando all'ammontare dei residui attivi relativi alle entrate ritenute di dubbia e difficile esazione la % media degli accertamenti non riscossi negli ultimi cinque esercizi.

TIPOLOGIA	DENOMINAZIONE	RESIDUI ATTIVI FORMATISI NELL'ESERCIZIO CUI SI RIFERISCE IL RENDICONTO (a)	RESIDUI ATTIVI DEGLI ESERCIZI PRECEDENTI (b)	TOTALE RESIDUI ATTIVI (c) = (a) + (b)	IMPORTO MINIMO DEL FONDO (d)	FONDO CREDITI DI DUBBIA ESIGIBILITA' (e)	% di accantonamento al fondo crediti di dubbia esigibilità (f) = (e) / (c)
	ENTRATE CORRENTI DI NATURA TRIBUTARIA, CONTRIBUTIVA E PEREQUATIVA						
1010100	Tipologia 101: Imposte, tasse e proventi assimilati di cui accertati per cassa sulla base del principio contabile 3.7	0,00	0,00	0,00	0,00	0,00	0,00
	Tipologia 101: Imposte, tasse e proventi assimilati non accertati per cassa	0,00	0,00	0,00	0,00	0,00	0,00
1010200	Tipologia 102: Tributi destinati al finanziamento della sanità (solo per le Regioni) di cui accertati per cassa sulla base del principio contabile 3.7	0,00	0,00	0,00	0,00	0,00	0,00
	Tipologia 102: Tributi destinati al finanziamento della sanità non accertati per cassa	0,00	0,00	0,00	0,00	0,00	0,00
1010300	Tipologia 103: Tributi devoluti e regolati alle autonomie speciali (solo per le Regioni) di cui accertati per cassa sulla base del principio contabile 3.7	0,00	0,00	0,00	0,00	0,00	0,00
	Tipologia 103: Tributi devoluti e regolati alle autonomie speciali non accertati per cassa	0,00	0,00	0,00	0,00	0,00	0,00
1010400	Tipologia 104: Compartecipazioni di tributi	0,00	0,00	0,00	0,00	0,00	0,00
1030100	Tipologia 301: Fondi perequativi da Amministrazioni Centrali	0,00	0,00	0,00	0,00	0,00	0,00
1030200	Tipologia 302: Fondi perequativi dalla Regione o Provincia autonoma (solo per gli Enti locali)	0,00	0,00	0,00	0,00	0,00	0,00
1000000	TOTALE TITOLO 1	0,00	0,00	0,00	0,00	0,00	0,00
	TRASFERIMENTI CORRENTI						
2010100	Tipologia 101: Trasferimenti correnti da Amministrazioni pubbliche	0,00	0,00	0,00	0,00	0,00	0,00
2010200	Tipologia 102: Trasferimenti correnti da Famiglie	0,00	0,00	0,00	0,00	0,00	0,00

2010300	Tipologia 103: Trasferimenti correnti da Imprese	0,00	0,00	0,00	0,00	0,00	0,00
2010400	Tipologia 104: Trasferimenti correnti da Istituzioni Sociali Private	0,00	0,00	0,00	0,00	0,00	0,00
2010500	Tipologia 105: Trasferimenti correnti dall'Unione Europea e dal Resto del Mondo	0,00	0,00	0,00	0,00	0,00	0,00
	Trasferimenti correnti dall'Unione Europea	0,00	0,00	0,00	0,00	0,00	0,00
	Trasferimenti correnti dal Resto del Mondo	0,00	0,00	0,00	0,00	0,00	0,00
2000000	TOTALE TITOLO 2	0,00	0,00	0,00	0,00	0,00	0,00
	ENTRATE EXTRATRIBUTARIE						
3010000	Tipologia 100: Vendita di beni e servizi e proventi derivanti dalla gestione dei beni	0,00	0,00	0,00	354,76	354,76	0,00
3020000	Tipologia 200: Proventi derivanti dall'attività di controllo e repressione delle irregolarità e degli illeciti	0,00	0,00	0,00	0,00	0,00	0,00
3030000	Tipologia 300: Interessi attivi	0,00	0,00	0,00	0,00	0,00	0,00
3040000	Tipologia 400: Altre entrate da redditi da capitale	0,00	0,00	0,00	0,00	0,00	0,00
3050000	Tipologia 500: Rimborsi e altre entrate correnti	0,00	0,00	0,00	0,00	0,00	0,00
3000000	TOTALE TITOLO 3	0,00	0,00	0,00	354,76	354,76	0,00
	ENTRATE IN CONTO CAPITALE						
4010000	Tipologia 100: Tributi in conto capitale	0,00	0,00	0,00	0,00	0,00	0,00
4020000	Tipologia 200: Contributi agli investimenti	0,00	0,00	0,00	0,00	0,00	0,00
	Contributi agli investimenti da amministrazioni pubbliche	0,00	0,00	0,00	0,00	0,00	0,00
	Contributi agli investimenti da UE	0,00	0,00	0,00	0,00	0,00	0,00
	Tipologia 200: Contributi agli investimenti al netto dei contributi da PA e da UE	0,00	0,00	0,00	0,00	0,00	0,00
4030000	Tipologia 300: Altri trasferimenti in conto capitale	0,00	0,00	0,00	0,00	0,00	0,00
	Altri trasferimenti in conto capitale da amministrazioni pubbliche	0,00	0,00	0,00	0,00	0,00	0,00
	Altri trasferimenti in conto capitale da UE	0,00	0,00	0,00	0,00	0,00	0,00
	Tipologia 300: Altri trasferimenti in conto capitale al netto dei trasferimenti da PA e da UE	0,00	0,00	0,00	0,00	0,00	0,00
4040000	Tipologia 400: Entrate da alienazione di beni materiali e immateriali	0,00	0,00	0,00	0,00	0,00	0,00

4050000	Tipologia 500: Altre entrate in conto capitale	0,00	0,00	0,00	0,00	0,00	0,00
4000000	TOTALE TITOLO 4	0,00	0,00	0,00	0,00	0,00	0,00
5010000	ENTRATE DA RIDUZIONE DI ATTIVITA' FINANZIARIE Tipologia 100: Alienazione di attività finanziarie	0,00	0,00	0,00	0,00	0,00	0,00
5020000	Tipologia 200: Riscossione crediti di breve termine	0,00	0,00	0,00	0,00	0,00	0,00
5030000	Tipologia 300: Riscossione crediti di medio-lungo termine	0,00	0,00	0,00	0,00	0,00	0,00
5040000	Tipologia 400: Altre entrate per riduzione di attività finanziarie	0,00	0,00	0,00	0,00	0,00	0,00
5000000	TOTALE TITOLO 5	0,00	0,00	0,00	0,00	0,00	0,00
	TOTALE GENERALE	0,00	0,00	0,00	354,76	354,76	0,00
	DI CUI FONDO CREDITI DI DUBBIA ESIGIBILITA' IN C/CAPITALE	0,00	0,00	0,00	0,00	0,00	0,00
	DI CUI FONDO CREDITI DI DUBBIA ESIGIBILITA' DI PARTE CORRENTE (n)	0,00	0,00	0,00	354,76	354,76	0,00

CONFRONTO FONDO CREDITI DI DUBBIA ESIGIBILITA' - FONDO SVALUTAZIONE CREDITI	TOTALE CREDITI	FONDO SVALUTAZIONE CREDITI
RESIDUI ATTIVI NEL CONTO DEL BILANCIO TITOLI DA 1 A 5	0,00	354,76
CREDITI STRALCIATI DAL CONTO DEL BILANCIO	0,00	0,00
ACCERTAMENTI IMPUTATI AGLI ESERCIZI SUCCESSIVI A QUELLO CUI IL RENDICONTO SI RIFERISCE (m)	0,00	0,00
TOTALE	0,00	354,76

Elenco Atti Variazione per applicazione avanzo - Anno 2022

ATTO	DATA ATTO	CAP.	ART.	DESCRIZIONE	IMPORTO	OGGETTO
CC09_2022	28/04/2022	1	2	AVANZO DI AMMINISTRAZIONE FINANZIAMENTO INVESTIMENTI	14.600,00	

CC15_2022	18/07/2022	1	2	AVANZO DI AMMINISTRAZIONE FINANZIAMENTO INVESTIMENTI	116.371,83	
GC92_2022	28/11/2022	1	2	AVANZO DI AMMINISTRAZIONE FINANZIAMENTO INVESTIMENTI	54.934,09	
TOTALE					185.905,92	

Applicazione dell'avanzo nel 2022	Avanzo vincolato	Avanzo per spese in c/capitale	Fondo svalutazione crediti *	Avanzo non vincolato	Totale
Spesa corrente	0,00			0,00	0,00
Spesa corrente a carattere non ripetitivo				0,00	0,00
Debiti fuori bilancio				0,00	0,00
Estinzione anticipata di prestiti				0,00	0,00
Spesa in c/capitale		0,00		0,00	0,00
altro			0,00	185.905,92	185.905,92
Totale avanzo utilizzato	0,00	0,00	0,00	185.905,92	185.905,92

PROSPETTO DIMOSTRATIVO DEL RISULTATO DI AMMINISTRAZIONE

Fondo Cassa

		GESTIONE		
		Residui	Competenza	TOTALE
Fondo cassa al 1° Gennaio				484.901,28
RISCOSSIONI	(+)	527.805,42	968.256,36	1.496.061,78
PAGAMENTI	(-)	252.626,26	1.125.721,31	1.378.347,57
SALDO DI CASSA AL 31 DICEMBRE	(=)			602.615,49
PAGAMENTI per azioni esecutive non regolarizzate al 31 dicembre	(-)			0,00
FONDO DI CASSA AL 31 DICEMBRE	(=)			602.615,49

FLUSSI DI CASSA			
RISCOSSIONI E PAGAMENTI			
	COMPETENZE	RESIDUI	TOTALE
FONDO DI CASSA INIZIALE	0,00	0,00	484.901,28
Entrate titolo I	190.458,54	8.235,32	198.693,86
Entrate titolo II	322.652,22	122.289,59	444.941,81
Entrate titolo III	232.648,93	45.763,12	278.412,05
Totale titoli I, II, III (A)	745.759,69	176.288,03	922.047,72
Spese titolo I (B)	612.297,42	158.603,81	770.901,23
Rimborso prestiti (C) IV	22.717,28	22.717,28	45.434,56
Differenza di parte corrente (D=A-B-C)	110.744,99	-5.033,06	105.711,93
Entrate titolo IV	77.088,38	351.403,27	428.491,65
Entrate titolo VI	0,00	0,00	0,00
Totale titoli IV, V, VI (E)	77.088,38	351.403,27	428.491,65
Spese titolo II (F)	345.704,67	66.056,68	411.761,35
Spese titolo III (G)	0,00	0,00	0,00
Differenza di parte capitale (H=E-F-G)	-268.616,29	285.346,59	16.730,30
Entrate titolo IX	145.408,29	114,12	145.522,41
Spese titolo VII	145.001,94	5.248,49	150.250,43
Fondo di cassa finale	0,00	0,00	602.615,49

TREND FONDO DI CASSA E ANTICIPAZIONI UTILIZZATE

SITUAZIONE DI CASSA			
	2020	2021	2022
Disponibilità	€ 185.496,02	€ 484.901,28	€ 602.615,49
Anticipazioni	€ 0,00	€ 0,00	€ 0,00
Anticipazione liquidità Cassa DD.PP.			

ANALISI ENTRATE E SPESE

L'analisi delle entrate e delle spese di seguito effettuata considera i risultati della gestione finanziaria 2022, in termini di impegni e accertamenti, raffrontandoli con i dati del rendiconto 2022 e con i dati delle previsioni iniziali del bilancio 2023, allo scopo di rilevare gli scostamenti registrati in valore assoluto.

ANALISI ENTRATE CORRENTI

Le entrate correnti sono rappresentate nei primi tre titoli di entrata.

Di seguito verranno analizzate per titoli e con un dettaglio particolare per le entrate derivanti da recupero evasione tributaria, da sanzioni derivanti dalla violazione al codice della strada e da quelle derivanti dalla gestione dei servizi a domanda individuale.

Analisi entrate correnti - Titolo 1 Entrate Tributarie - Anno 2022

Tit.	Tipologia	Cat.	Descrizione	Previsioni iniziali (A)	Previsioni Definitive (B)	% Scost. (C=B/A)	Accertamenti (D)	% di Realizzo (E=B/D)	Riscossioni (F)	Residui da Riportare (G=D-F)
1	101	6	Imposta municipale propria	200.000,00	200.000,00	100,00	199.082,54	99,54	190.458,54	8.624,00
1	101	8	Imposta comunale sugli immobili (ICI)	0,00	0,00	0,00	0,00	0,00	0,00	0,00
1	101	53	Imposta comunale sulla pubblicità e diritto sulle pubbliche affissioni	0,00	0,00	0,00	0,00	0,00	0,00	0,00
1	101	61	Tributo comunale sui rifiuti e sui servizi	0,00	0,00	0,00	0,00	0,00	0,00	0,00
1	101	76	Tassa sui servizi comunali (TASI)	0,00	0,00	0,00	0,00	0,00	0,00	0,00
1	101	99	Altre imposte, tasse e proventi n.a.c.	0,00	0,00	0,00	0,00	0,00	0,00	0,00
			TOTALE	200.000,00	200.000,00	1,00	199.082,54	1,00	190.458,54	8.624,00

	Accertamenti 2022	Riscossioni (competenza) 2022	% Risc. Su Accert.	FCDE accanton comp 2022	FCDE rendiconto 2022
Recupero evasione ICI/IMU	0,00	0,00	%	0,00	0,00
Recupero evasione TARSU/TIA/TASI	0,00	0,00	%	0,00	0,00
Recupero evasione COSAP/TOSAP	0,00	0,00	%	0,00	0,00
Recupero evasione altri tributi	0,00	0,00	%	0,00	0,00
Totale	0,00	0,00	%	0,00	0,00

	Accertamenti 2020	Accertamenti 2021	Accertamenti 2022
Recupero evasione ICI/IMU	0,00	0,00	0,00
Recupero evasione TARSU/TIA/TASI	0,00	0,00	0,00
Recupero evasione COSAP/TOSAP	0,00	0,00	0,00
Recupero evasione altri tributi	0,00	0,00	0,00
Totale	0,00	0,00	0,00

Analisi entrate correnti - Titolo 2 Entrate da Trasferimenti - Anno 2022

Tit.	Tipologia	Cat.	Descrizione	Previsioni iniziali (A)	Previsioni Definitive (B)	% Scost. (C=B/A)	Accertamenti (D)	% di Realizzo (E=B/D)	Riscossioni (F)	Residui da Riportare (G=D-F)
2	101	1	Trasferimenti correnti da Amministrazioni CENTRALI	14.571,00	19.645,10	134,82	37.210,41	189,41	20.163,64	17.046,77
2	101	2	Trasferimenti correnti da Amministrazioni LOCALI	293.013,07	349.964,08	119,44	339.038,05	96,88	300.898,58	38.139,47
2	101	3	Trasferimenti correnti da ENTI DI PREVIDENZA	0,00	0,00	0,00	0,00	0,00	0,00	0,00
2	103	2	Altri trasferimenti correnti da imprese	3.610,00	3.610,00	100,00	2.810,00	77,84	1.590,00	1.220,00
			TOTALE	311.194,07	373.219,18	1,20	379.058,46	1,02	322.652,22	56.406,24

Analisi entrate correnti - Titolo 3 Entrate Extratributarie - Anno 2022

Tit.	Tipologia	Cat.	Descrizione	Previsioni iniziali (A)	Previsioni Definitive (B)	% Scost. (C=B/A)	Accertamenti (D)	% di Realizzo (E=B/D)	Riscossioni (F)	Residui da Riportare (G=D-F)
3	100	1	Vendita di beni	142.600,00	143.837,75	100,87	95.798,81	66,60	81.559,75	14.239,06
3	100	2	Entrate dalla vendita e dall'erogazione di servizi	61.500,00	67.224,98	109,31	53.623,69	79,77	51.439,40	2.184,29
3	100	3	Proventi derivanti dalla gestione dei beni	101.685,00	105.652,09	103,90	92.350,87	87,41	80.075,07	12.275,80
3	200	2	Entrate da famiglie derivanti dall'attività di controllo e repressione delle irregolarità e degli illeciti	500,00	500,00	100,00	0,00	0,00	0,00	0,00
3	300	3	Altri interessi attivi	150,00	150,00	100,00	1.298,44	865,63	0,00	1.298,44
3	400	2	Entrate derivanti dalla distribuzione di dividendi	15.000,00	15.000,00	100,00	12.949,83	86,33	3.649,83	9.300,00
3	500	2	Rimborsi in entrata	0,00	0,00	0,00	0,00	0,00	0,00	0,00
3	500	99	Altre entrate correnti n.a.c.	62.338,80	63.229,17	101,43	18.857,27	29,82	15.924,88	2.932,39
			TOTALE	383.773,80	395.593,99	1,03	274.878,91	0,69	232.648,93	42.229,98

ANALISI SANZIONI PER VIOLAZIONE AL CODICE DELLA STRADA

Non vi sono sanzioni per violazione al codice della strada.

ANALISI SPESE CORRENTI

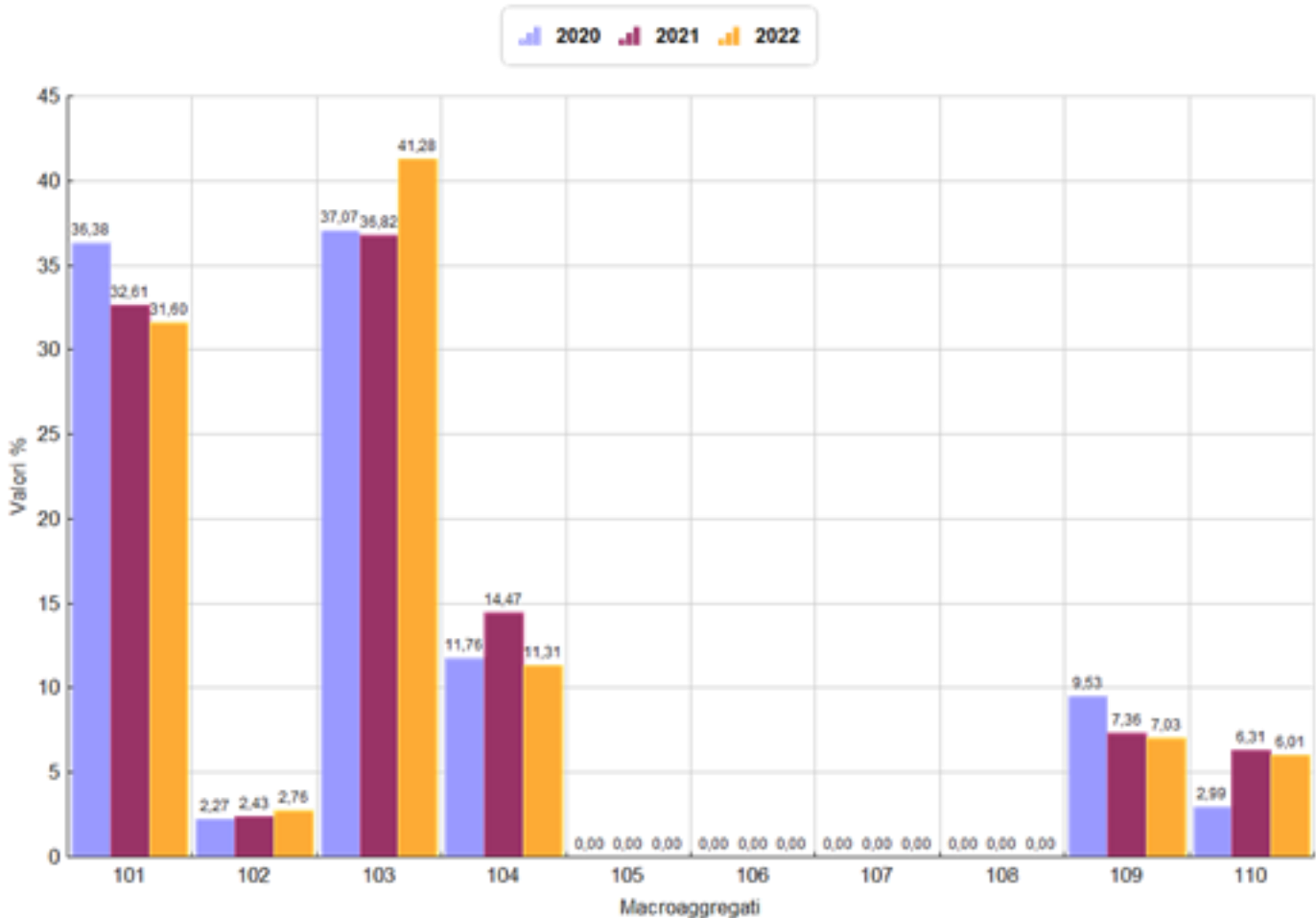
Le spese correnti, destinate all'erogazione dei servizi ed al funzionamento ordinario della struttura comunale.

Esse di seguito verranno analizzate per missione e macroaggregato con una particolare attenzione alle spese di personale e ai relativi limiti e alle spese ai sensi del DL 78/2010 e successive modificazioni.

RIEPILOGO SPESE CORRENTI PER MACROAGGREGATO CON TREND STORICO - ANNO 2022

Descrizione		2020	2021	2022
101	redditi da lavoro dipendente	269.774,09	273.003,13	248.982,41
102	imposte e tasse a carico ente	16.795,61	20.309,70	21.745,36
103	acquisto di beni e servizi	274.872,17	308.303,90	325.241,41
104	trasferimenti correnti	87.191,27	121.108,51	89.136,10
105	trasferimenti di tributi	0,00	0,00	0,00
106	fondi perequativi	0,00	0,00	0,00
107	interessi passivi	0,00	0,00	0,00
108	altre spese per redditi da capitale	0,00	0,00	0,00
109	rimborsi e poste correttive delle entrate	70.667,37	61.638,96	55.388,34
110	altre spese correnti	22.146,82	52.868,88	47.373,83
TOTALE		741.447,33	837.233,08	787.867,45

Spese per Titolo e Macro Aggr. Anni 2020 - 2022



Andamento Spese Correnti per Macroaggregato - Anno 2022

MACROAGGREGATO		Previsioni iniziali	Previsioni definitive	Impegni	di cui Impegni FPV	Economie	di cui Economie da FPV
0	Spese correnti	0,00	0,00	0,00	0,00	0,00	0,00
1	Redditi da lavoro dipendente	271.523,85	281.237,38	248.982,41	12.140,52	32.254,97	0,00
2	Imposte e tasse a carico dell'ente	21.300,00	25.300,00	21.745,36	0,00	3.554,64	0,00
3	Acquisto di beni e servizi	365.094,09	414.287,17	325.241,41	0,00	89.045,76	0,00
4	Trasferimenti correnti	94.171,00	100.626,49	89.136,10	0,00	11.490,39	0,00
7	Interessi passivi	100,00	100,00	0,00	0,00	100,00	0,00
9	Rimborsi e poste correttive delle entrate	78.000,00	76.630,00	55.388,34	0,00	21.241,66	0,00
10	Altre spese correnti	55.135,50	60.988,70	47.373,83	0,00	13.614,87	0,00
TOTALE		885.324,44	959.169,74	787.867,45	12.140,52	171.302,29	0,00

CONTO DEL BILANCIO - RIEPILOGO GENERALE DELLE SPESE PER MISSIONI 2022

MISSIONE, PROGRAMMA, TITOLO	DENOMINAZIONE	RESIDUI PASSIVI AL 1/1/2022 (RS)		PAGAMENTI IN C/RESIDUI (PR)		RIACCERTAMENTO RESIDUI (R)				RESIDUI PASSIVI DA ESERCIZI PRECEDENTI (EP=RS-PR+R)	
		PREVISIONI DEFINITIVE DI COMPETENZA (CP)		PAGAMENTI IN C/COMPETENZA (PC)		IMPEGNI (I)		ECONOMIE DI COMPETENZA (ECP=CP-I-FPV)		RESIDUI PASSIVI DA ESERCIZIO DI COMPETENZA (EC= I - PC)	
		PREVISIONI DEFINITIVE DI CASSA (CS)		TOTALE PAGAMENTI (TP=PR+PC)		FONDO PLURIENNALE VINCOLATO (FPV)				TOTALE RESIDUI PASSIVI DA RIPORTARE (TR=EP+EC)	
MISSIONE 1	Servizi istituzionali e generali e di gestione	RS	91.432,74	PR	90.949,16	R	-459,58			EP	24,00
		CP	543.757,47	PC	347.316,83	I	446.000,51	ECP	86.403,76	EC	98.683,68
		CS	635.190,21	TP	438.265,99	FP V	11.353,20			TR	98.707,68
MISSIONE 3	Ordine pubblico e sicurezza	RS	1.000,00	PR	1.000,00	R	0,00			EP	0,00
		CP	4.000,00	PC	200,00	I	4.000,00	ECP	0,00	EC	3.800,00
		CS	5.000,00	TP	1.200,00	FP V	0,00			TR	3.800,00
MISSIONE 4	Istruzione e diritto allo studio	RS	18.866,35	PR	17.989,28	R	-869,90			EP	7,17
		CP	222.651,58	PC	175.273,84	I	199.188,47	ECP	23.463,11	EC	23.914,63
		CS	241.517,93	TP	193.263,12	FP V	0,00			TR	23.921,80
MISSIONE 5	Tutela e valorizzazione dei beni e attività culturali	RS	915,11	PR	915,11	R	0,00			EP	0,00
		CP	17.100,00	PC	10.954,68	I	12.492,74	ECP	4.607,26	EC	1.538,06
		CS	18.015,11	TP	11.869,79	FP V	0,00			TR	1.538,06
MISSIONE 6	Politiche giovanili, sport e tempo libero	RS	411,63	PR	411,63	R	0,00			EP	0,00
		CP	3.000,00	PC	1.007,92	I	1.156,64	ECP	1.843,36	EC	148,72
		CS	3.411,63	TP	1.419,55	FP V	0,00			TR	148,72
MISSIONE 7	Turismo	RS	2.409,50	PR	2.409,50	R	0,00			EP	0,00
		CP	6.800,00	PC	2.382,89	I	3.412,89	ECP	3.387,11	EC	1.030,00
		CS	9.209,50	TP	4.792,39	FP V	0,00			TR	1.030,00
MISSIONE 9	Sviluppo sostenibile e tutela del territorio e dell'ambiente	RS	24.330,03	PR	19.556,12	R	-2.259,18			EP	2.514,73
		CP	63.879,19	PC	34.334,81	I	45.052,00	ECP	18.827,19	EC	10.717,19
		CS	88.209,22	TP	53.890,93	FP V	0,00			TR	13.231,92

CONTO DEL BILANCIO - RIEPILOGO GENERALE DELLE SPESE PER MISSIONI 2022

MISSIONE, PROGRAMMA, TITOLO	DENOMINAZIONE	RESIDUI PASSIVI AL 1/1/2022 (RS)		PAGAMENTI IN C/RESIDUI (PR)		RIACCERTAMENTO RESIDUI (R)				RESIDUI PASSIVI DA ESERCIZI PRECEDENTI (EP=RS-PR+R)	
		PREVISIONI DEFINITIVE DI COMPETENZA (CP)		PAGAMENTI IN C/COMPETENZA (PC)		IMPEGNI (I)		ECONOMIE DI COMPETENZA (ECP=CP-I-FPV)		RESIDUI PASSIVI DA ESERCIZIO DI COMPETENZA (EC= I - PC)	
		PREVISIONI DEFINITIVE DI CASSA (CS)		TOTALE PAGAMENTI (TP=PR+PC)		FONDO PLURIENNALE VINCOLATO (FPV)				TOTALE RESIDUI PASSIVI DA RIPORTARE (TR=EP+EC)	
MISSIONE 10	Trasporti e diritto alla mobilità	RS	18.064,01	PR	18.064,01	R	0,00	ECP	8.468,80	EP	0,00
		CP	36.300,00	PC	11.228,51	I	27.831,20			EC	16.602,69
		CS	54.364,01	TP	29.292,52	FP V	0,00			TR	16.602,69
MISSIONE 11	Soccorso civile	RS	826,21	PR	826,21	R	0,00	ECP	1.453,31	EP	0,00
		CP	9.700,00	PC	7.561,57	I	8.246,69			EC	685,12
		CS	10.526,21	TP	8.387,78	FP V	0,00			TR	685,12
MISSIONE 12	Diritti sociali, politiche sociali e famiglia	RS	12.718,62	PR	4.964,84	R	-7.103,78	ECP	7.543,72	EP	650,00
		CP	26.875,00	PC	16.573,52	I	19.331,28			EC	2.757,76
		CS	39.593,62	TP	21.538,36	FP V	0,00			TR	3.407,76
MISSIONE 13	Tutela della salute	RS	663,95	PR	663,95	R	0,00	ECP	1.185,64	EP	0,00
		CP	8.300,00	PC	5.202,93	I	7.114,36			EC	1.911,43
		CS	8.963,95	TP	5.866,88	FP V	0,00			TR	1.911,43
MISSIONE 14	Sviluppo economico e competitività	RS	0,00	PR	0,00	R	0,00	ECP	0,02	EP	0,00
		CP	13.371,00	PC	0,00	I	13.370,98			EC	13.370,98
		CS	13.371,00	TP	0,00	FP V	0,00			TR	13.370,98
MISSIONE 17	Energia e diversificazione delle fonti energetiche	RS	854,00	PR	854,00	R	0,00	ECP	1.430,31	EP	0,00
		CP	2.100,00	PC	259,92	I	669,69			EC	409,77
		CS	2.954,00	TP	1.113,92	FP V	0,00			TR	409,77
MISSIONE 20	Fondi e accantonamenti	RS	0,00	PR	0,00	R	0,00	ECP	1.335,50	EP	0,00
		CP	1.335,50	PC	0,00	I	0,00			EC	0,00
		CS	0,00	TP	0,00	FP V	0,00			TR	0,00

CONTO DEL BILANCIO - RIEPILOGO GENERALE DELLE SPESE PER MISSIONI 2022

MISSIONE, PROGRAMMA, TITOLO	DENOMINAZIONE	RESIDUI PASSIVI AL 1/1/2022 (RS)		PAGAMENTI IN C/RESIDUI (PR)		RIACCERTAMENTO RESIDUI (R)				RESIDUI PASSIVI DA ESERCIZI PRECEDENTI (EP=RS-PR+R)	
		PREVISIONI DEFINITIVE DI COMPETENZA (CP)		PAGAMENTI IN C/COMPETENZA (PC)		IMPEGNI (I)		ECONOMIE DI COMPETENZA (ECP=CP-I-FPV)		RESIDUI PASSIVI DA ESERCIZIO DI COMPETENZA (EC= I - PC)	
		PREVISIONI DEFINITIVE DI CASSA (CS)		TOTALE PAGAMENTI (TP=PR+PC)		FONDO PLURIENNALE VINCOLATO (FPV)				TOTALE RESIDUI PASSIVI DA RIPORTARE (TR=EP+EC)	
	TOTALE MISSIONI	RS	172.492,15	PR	158.603,81	R	-10.692,44			EP	3.195,90
		CP	959.169,74	PC	612.297,42	I	787.867,45	ECP	159.949,09	EC	175.570,03
		CS	1.130.326,39	TP	770.901,23	FP	11.353,20			TR	178.765,93
						V					

ANALISI SPESE DI PERSONALE

Nel macroaggregato dei redditi da lavoro dipendente sono contabilizzate nel bilancio armonizzato, diversamente dall'intervento Personale del bilancio redatto secondo gli schemi del DPR 94/1996, anche le spese per il servizio mensa dipendenti.

Per quanto concerne il rispetto dei limiti imposti dalla legge alla spesa del personale, si rammenta che l'art. 1, comma 557, della legge n. 296/2006 (finanziaria 2007) così come modificato ed integrato dall'art. 14, comma 7 del D.L. 78/2010, convertito con modificazioni dalla L. 122/2010, stabilisce che "Ai fini del concorso delle autonomie regionali e locali al rispetto degli obiettivi di finanza pubblica, gli enti sottoposti al patto di stabilità interno assicurano la riduzione delle spese di personale, al lordo degli oneri riflessi a carico delle amministrazioni e dell'IRAP, con esclusione degli oneri relativi ai rinnovi contrattuali, garantendo il contenimento della dinamica retributiva e occupazionale, con azioni da modulare nell'ambito della propria autonomia e rivolte, in termini di principio, ai seguenti ambiti prioritari di intervento: riduzione dell'incidenza percentuale delle spese di personale rispetto al complesso delle spese correnti, attraverso parziale reintegrazione dei cessati e contenimento della spesa per il lavoro flessibile; razionalizzazione e snellimento delle strutture burocratico-amministrative, anche attraverso accorpamenti di uffici con l'obiettivo di ridurre l'incidenza percentuale delle posizioni dirigenziali in organici; contenimento delle dinamiche di crescita della contrattazione integrativa, tenuto anche conto delle corrispondenti disposizioni dettate per le amministrazioni statali".

	Media 2011/2013	Rendiconto 2022
Spese macroaggregato 101		248.892,41 €
Spese macroaggregato 103		325.241,41 €
Irap macroaggregato 102		21.745,36 €
Altre spese: reiscrizioni imputate all'esercizio successivo		
Altre spese: da specificare.....		
Altre spese: da specificare.....		
Altre spese: da specificare.....		
Totale spese di personale (A)	0,00	595.879,18 €
(-) Componenti escluse (B)		
(=) Componenti assoggettate al limite di spesa A-B	0,00	0,00
(ex art. 1, comma 557, legge n. 296/ 2006)		

ANALISI SPESE PER ACQUISTI

ACQUISTO DI BENI E SERVIZI PER MISSIONI - ANNI 2021 - 2022

Nr.	MISSIONI	CONSUNTIVO 2021	CONSUNTIVO 2022	SCOSTAMENTO 2021 - 2022	SCOST. %
1	Servizi istituzionali e generali e di gestione	143.550,19	173.369,17	29.818,98	20,77
4	Istruzione e diritto allo studio	62.105,67	68.262,36	6.156,69	9,91
5	Tutela e valorizzazione dei beni e attività culturali	6.184,39	7.142,74	958,35	15,50
6	Politiche giovanili, sport e tempo libero	959,03	906,64	-52,39	-5,46
7	Turismo	3.629,50	3.412,89	-216,61	-5,97
9	Sviluppo sostenibile e tutela del territorio e dell'ambiente	43.253,75	34.905,63	-8.348,12	-19,30
10	Trasporti e diritto alla mobilità	40.430,44	26.649,20	-13.781,24	-34,09
11	Soccorso civile	1.536,48	1.935,21	398,73	25,95
12	Diritti sociali, politiche sociali e famiglia	1.991,32	873,52	-1.117,80	-56,13
13	Tutela della salute	3.321,74	7.114,36	3.792,62	114,18
17	Energia e diversificazione delle fonti energetiche	1.341,39	669,69	-671,70	-50,07
	Totale	308.303,90	325.241,41	16.937,51	5,49

ANALISI SPESE PER CONTRIBUTI E TRASFERIMENTI CORRENTI

TRASFERIMENTI CORRENTI PER MISSIONI - ANNI 2021 - 2022

Nr.	MISSIONI	CONSUNTIVO 2021	CONSUNTIVO 2022	SCOSTAMENTO 2021 - 2022	SCOST. %
1	Servizi istituzionali e generali e di gestione	1.415,28	1.605,80	190,52	13,46
3	Ordine pubblico e sicurezza	1.000,00	4.000,00	3.000,00	300,00
4	Istruzione e diritto allo studio	46.793,50	29.947,23	-16.846,27	-36,00
5	Tutela e valorizzazione dei beni e attività culturali	5.700,00	5.350,00	-350,00	-6,14
6	Politiche giovanili, sport e tempo libero	0,00	250,00	250,00	100,00
7	Turismo	0,00	0,00	0,00	0,00
9	Sviluppo sostenibile e tutela del territorio e dell'ambiente	19.951,43	9.842,85	-10.108,58	-50,67
10	Trasporti e diritto alla mobilità	0,00	0,00	0,00	0,00
11	Soccorso civile	6.333,84	6.311,48	-22,36	-0,35
12	Diritti sociali, politiche sociali e famiglia	19.858,46	18.457,76	-1.400,70	-7,05
14	Sviluppo economico e competitività	20.056,00	13.370,98	-6.685,02	-33,33
17	Energia e diversificazione delle fonti energetiche	0,00	0,00	0,00	0,00
	Totale	121.108,51	89.136,10	-31.972,41	-26,40

ANALISI SPESE PER INTERESSI E ALTRI ONERI FINANZIARI

INTERESSI PASSIVI PER MISSIONI - ANNI 2021 - 2022

Nr.	MISSIONI	CONSUNTIVO 2021	CONSUNTIVO 2022	SCOSTAMENTO 2021 - 2022	SCOST. %
1	Servizi istituzionali e generali e di gestione	0,00	0,00	0,00	0,00
9	Sviluppo sostenibile e tutela del territorio e dell'ambiente	0,00	0,00	0,00	0,00
10	Trasporti e diritto alla mobilità	0,00	0,00	0,00	0,00
11	Soccorso civile	0,00	0,00	0,00	0,00
	Totale	0,00	0,00	0,00	0,00

ANALISI SPESE PER RIMBORSI E POSTE CORRETTIVE DELLE ENTRATE

RIMBORSI E POSTE CORRETTIVE DELLE ENTRATE PER MISSIONI - ANNI 2021 - 2022

Nr.	MISSIONI	CONSUNTIVO 2021	CONSUNTIVO 2022	SCOSTAMENTO 2021 - 2022	SCOST. %
1	Servizi istituzionali e generali e di gestione	61.638,96	55.388,34	-6.250,62	-10,14
17	Energia e diversificazione delle fonti energetiche	0,00	0,00	0,00	0,00
	Totale	61.638,96	55.388,34	-6.250,62	-10,14

ANALISI ALTRE SPESE CORRENTI

ALTRE SPESE CORRENTI PER MISSIONI - ANNI 2021 - 2022

Nr.	MISSIONI	CONSUNTIVO 2021	CONSUNTIVO 2022	SCOSTAMENTO 2021 - 2022	SCOST. %
1	Servizi istituzionali e generali e di gestione	51.686,88	46.191,83	-5.495,05	-10,63
4	Istruzione e diritto allo studio	0,00	0,00	0,00	0,00
10	Trasporti e diritto alla mobilità	1.182,00	1.182,00	0,00	0,00
20	Fondi e accantonamenti	0,00	0,00	0,00	0,00
	Totale	52.868,88	47.373,83	-5.495,05	-10,39

ANALISI ALTRE SPESE CORRENTI

Analisi spese per rimborso di prestiti

Oggetto del finanziamento	Capitale iniziale mutuo	Capitale residuo al 01/01/2022	Quota interessi	Quota capitale	Capitale residuo al 31/12/2022
ESTINZIONE ANTICIPATA MUTUI 2015 - PAT	227.172,82 €	136.303,70 €		22.717,28 €	113.586,42 €
TOTALE	227.172,82 €	136.303,70 €	- €	22.717,28 €	113.586,42 €

ANALISI SPESE E ENTRATE IN CONTO CAPITALE

Le entrate e le spese in conto capitale sono analizzate per titoli con un dettaglio particolare per le entrate da permessi a costruire e per gli investimenti.

ANALISI DELLE ENTRATE IN CONTO CAPITALE

Le entrate relative agli interventi in conto capitale sono riportate nelle tabelle seguenti, che mostrano anche l'incidenza percentuale rispetto al totale degli investimenti

Il primo prospetto evidenzia l'entrata del titolo 4 che contiene le alienazioni i proventi per permessi da costruire e contributi di investimento da enti pubblici e/o privati.

Analisi entrate in conto capitale - Titolo 4 - Anno 2022

Tit.	Tipologia	Cat.	Descrizione	Previsioni iniziali (A)	Previsioni Definitive (B)	% Scost. (C=B/A)	Accertamenti (D)	% di Realizzo (E=B/D)	Riscossioni (F)	Residui da Riportare (G=D-F)
4	100	1	Imposte da sanatorie e condoni	1.000,00	7.950,00	795,00	9.075,00	114,15	9.075,00	0,00
4	200	1	Contributi agli investimenti da amministrazioni pubbliche	741.330,10	756.505,82	102,05	376.145,24	49,72	62.498,53	313.646,71
4	200	5	Contributi agli investimenti dall'Unione Europea e dal Resto del Mondo	0,00	18.313,29	0,00	18.313,29	100,00	0,00	18.313,29
4	200	6	Contributi agli investimenti direttamente destinati al rimborso di prestiti da amministrazioni pubbliche	0,00	0,00	0,00	0,00	0,00	0,00	0,00
4	300	10	Altri trasferimenti in conto capitale da amministrazioni pubbliche	64.799,03	72.954,52	112,59	65.622,49	89,95	0,00	65.622,49
4	400	1	Alienazione di beni materiali	0,00	0,00	0,00	0,00	0,00	0,00	0,00
4	400	2	Cessione di Terreni e di beni materiali non prodotti	3.903,00	3.903,00	100,00	0,00	0,00	0,00	0,00
4	500	1	Permessi da costruire	2.000,00	5.514,85	275,74	5.514,85	100,00	5.514,85	0,00
			TOTALE	813.032,13	865.141,48	1,06	474.670,87	0,55	77.088,38	397.582,49

Permessi di costruzione

Le entrate relative ai permessi da costruire qui sotto analizzati sono stati destinati agli interventi previsti dalla normativa corrente.

ANALISI PERMESSI A COSTRUIRE - ANNO 2022

Voce	2020	%	2021	%	2022	%
Quota per spese correnti	0,00	0,00	0,00	0,00	0,00	0,00
Quota per spese capitali	18.175,17	100,00	18.191,57	100,00	5.514,85	100,00
TOTALE	18.175,17	0,00	18.191,57	0,00	5.514,85	0,00

Prospetto applicazione avanzo per investimenti

L'avanzo destinato agli investimenti risulta essere pari ad euro 185.905,92 come riportato nel seguente prospetto:

	2020	2021	2022
Avanzo destinato ad investimenti	142.378,08 €	125.000,00 €	185.905,92 €
TOTALE	142.378,08 €	125.000,00 €	185.905,92 €

Analisi entrate in conto capitale - Titolo 5 Riduzione Attività Finanziaria - Anno 2022

Tit.	Tipologia	Cat.	Descrizione	Previsioni iniziali (A)	Previsioni Definitive (B)	% Scost. (C=B/A)	Accertamenti (D)	% di Realizzo (E=B/D)	Riscossioni (F)	Residui da Riportare (G=D-F)
			TOTALE	0,00	0,00	0,00	0,00	0,00	0,00	0,00

Anticipazioni di cassa

Per l'anno 2022 non è stato necessario ricorrere ad alcuna anticipazione di cassa.

Analisi entrate in conto capitale - Titolo 6 Accensione Mutui - Anno 2022

Tit.	Tipologia	Cat.	Descrizione	Previsioni iniziali (A)	Previsioni Definitive (B)	% Scost. (C=B/A)	Accertamenti (D)	% di Realizzo (E=B/D)	Riscossioni (F)	Residui da Riportare (G=D-F)
6	200	2	Anticipazioni	0,00	0,00	0,00	0,00	0,00	0,00	0,00
			TOTALE	0,00	0,00	0,00	0,00	0,00	0,00	0,00

Prospetto utilizzo fondo pluriennale vincolato

MISSIONI E PROGRAMMI		Fondo pluriennale vincolato al 31 dicembre dell'esercizio 2021	Spese impegnate negli esercizi precedenti e imputate all'esercizio 2022 e coperte dal fondo pluriennale vincolato	Riaccertamento degli impegni di cui alla lettera b) effettuata nel corso dell'esercizio 2022 (cd. economie di impegno)	Riaccertamento degli impegni di cui alla lettera b) effettuata nel corso dell'esercizio 2022 (cd. economie di impegno) su impegni pluriennali finanziati dal FPV e imputati agli esercizi successivi a 2022	Quota del fondo pluriennale vincolato al 31 dicembre dell'esercizio 2021 rinviata all'esercizio 2023 e successivi	Spese impegnate nell'esercizio 2022 con imputazione all'esercizio 2023 e coperte dal fondo pluriennale vincolato	Spese impegnate nell'esercizio 2022 con imputazione all'esercizio 2024 e coperte dal fondo pluriennale vincolato	Spese impegnate nell'esercizio 2022 con imputazione a esercizi successivi a quelli considerati nel bilancio pluriennale e coperte dal fondo pluriennale vincolato	Fondo pluriennale vincolato al 31 dicembre dell'esercizio 2022
		(a)	(b)	(x)	(y)	(c)=(a)-(b)-(x)-(y)	(d)	(e)	(f)	(g)=(c)+(d)+(e)+(f)
01	MISSIONE 1 Servizi istituzionali e generali e di gestione									
02	Segreteria generale	0,00	0,00	0,00	0,00	0,00	99.174,79	0,00	0,00	99.174,79
03	Gestione economica, finanziaria, programmazione e provveditorato	2.533,33	1.600,00	0,00	0,00	933,33	666,67	0,00	0,00	1.600,00
07	Elezioni e consultazioni popolari - Anagrafe e stato civile	3.367,00	3.367,00	0,00	0,00	0,00	3.367,00	0,00	0,00	3.367,00
10	Risorse umane	7.173,52	7.173,52	0,00	0,00	0,00	6.386,20	0,00	0,00	6.386,20
	TOTALE MISSIONE 1 Servizi istituzionali e generali e di gestione	13.073,85	12.140,52	0,00	0,00	933,33	109.594,66	0,00	0,00	110.527,99
04	MISSIONE 4 Istruzione e diritto allo studio									
01	Istruzione prescolastica	34.978,42	34.978,42	0,00	0,00	0,00	0,00	0,00	0,00	0,00
	TOTALE MISSIONE 4 Istruzione e diritto allo studio	34.978,42	34.978,42	0,00	0,00	0,00	0,00	0,00	0,00	0,00
05	MISSIONE 5 Tutela e valorizzazione dei beni e attività culturali									
01	Valorizzazione dei beni di interesse storico.	27.441,48	27.441,48	0,00	0,00	0,00	9.880,72	0,00	0,00	9.880,72
	TOTALE MISSIONE 5 Tutela e valorizzazione dei beni e attività culturali	27.441,48	27.441,48	0,00	0,00	0,00	9.880,72	0,00	0,00	9.880,72
06	MISSIONE 6 Politiche giovanili, sport e tempo libero									
01	Sport e tempo libero	6.366,70	6.366,70	0,00	0,00	0,00	0,00	0,00	0,00	0,00
	TOTALE MISSIONE 6 Politiche giovanili, sport e tempo libero	6.366,70	6.366,70	0,00	0,00	0,00	0,00	0,00	0,00	0,00

MISSIONI E PROGRAMMI		Fondo pluriennale vincolato al 31 dicembre dell'esercizio 2021	Spese impegnate negli esercizi precedenti e imputate all'esercizio 2022 e coperte dal fondo pluriennale vincolato	Riaccertamento degli impegni di cui alla lettera b) effettuata nel corso dell'esercizio 2022 (cd. economie di impegno)	Riaccertamento degli impegni di cui alla lettera b) effettuata nel corso dell'esercizio 2022 (cd. economie di impegno) su impegni pluriennali finanziati dal FPV e imputati agli esercizi successivi a 2022	Quota del fondo pluriennale vincolato al 31 dicembre dell'esercizio 2021 rinnata all'esercizio 2023 e successivi	Spese impegnate nell'esercizio 2022 con imputazione all'esercizio 2023 e coperte dal fondo pluriennale vincolato	Spese impegnate nell'esercizio 2022 con imputazione all'esercizio 2024 e coperte dal fondo pluriennale vincolato	Spese impegnate nell'esercizio 2022 con imputazione a esercizi successivi a quelli considerati nel bilancio pluriennale e coperte dal fondo pluriennale vincolato	Fondo pluriennale vincolato al 31 dicembre dell'esercizio 2022
		(a)	(b)	(x)	(y)	(c)=(a)-(b)-(x)-(y)	(d)	(e)	(f)	(g)=(c)+(d)+(e)+(f)
09	MISSIONE 9 Sviluppo sostenibile e tutela del territorio e dell'ambiente									
07	Sviluppo sostenibile territorio montano piccoli Comuni	50.000,00	0,00	0,00	0,00	50.000,00	0,00	0,00	0,00	50.000,00
	TOTALE MISSIONE 9 Sviluppo sostenibile e tutela del territorio e dell'ambiente	50.000,00	0,00	0,00	0,00	50.000,00	0,00	0,00	0,00	50.000,00
10	MISSIONE 10 Trasporti e diritto alla mobilità									
05	Viabilità e infrastrutture stradali	184.789,60	165.635,50	0,00	0,00	19.154,10	81.723,28	0,00	0,00	100.877,38
	TOTALE MISSIONE 10 Trasporti e diritto alla mobilità	184.789,60	165.635,50	0,00	0,00	19.154,10	81.723,28	0,00	0,00	100.877,38
	Totale generale	316.650,05	246.562,62	0,00	0,00	70.087,43	201.198,66	0,00	0,00	271.286,09

CONTO DEL BILANCIO - GESTIONE DELLE ENTRATE 2022

TITOLO TIPOLOGIA	DENOMINAZIONE	RESIDUI ATTIVI AL 1/1/2022 (RS)		RISCOSSIONI IN C/RESIDUI (RR)	RIACCERTAMENTI RESIDUI (R)		RESIDUI ATTIVI DA ESERCIZI PRECEDENTI (EP = RS -RR+R)
		PREVISIONI DEFINITIVE DI COMPETENZA (CP)		RISCOSSIONI IN C/COMPETENZA (RC)	ACCERTAMENTI (A)	MAGGIORI O MINORI ENTRATE DI COMPETENZA =A-CP	RESIDUI ATTIVI DA ESERCIZIO DI COMPETENZA (EC=A-RC)
		PREVISIONI DEFINITIVE DI CASSA (CS)		TOTALE RISCOSSIONI (TR=RR+RC)	MAGGIORI O MINORI ENTRATE DI CASSA =TR-CS		TOTALE RESIDUI ATTIVI DA RIPORTARE (TR=EP+EC)
	FONDO PLURIENNALE VINCOLATO PER SPESE CORRENTI (1)	CP	13.073,85				
	FONDO PLURIENNALE VINCOLATO PER SPESE IN CONTO CAPITALE (1)	CP	303.576,20				
	UTILIZZO AVANZO DI AMMINISTRAZIONE (2)	CP	185.905,92				
	- di cui Utilizzo Fondo anticipazioni di liquidità	CP	0,00				

TITOLO 4	ENTRATE IN CONTO CAPITALE										
40100	Tipologia 100: Tributi in conto capitale	RS	3.735,95	RR	0,00	R	0,00			EP	3.735,95
		CP	7.950,00	RC	9.075,00	A	9.075,00	CP	1.125,00	EC	0,00
		CS	11.685,95	TR	9.075,00	CS	-2.610,95			TR	3.735,95
	Cap. 1223.0 Cod. 4.0101.00 Pdc E.4.01.01.01.001 ONERI CONCESSORI PER SANATORIA ABUSI EDILIZIA	RS	3.735,95	RR	0,00	R	0,00			EP	3.735,95
		CP	7.950,00	RC	9.075,00	A	9.075,00	CP	1.125,00	EC	0,00
		CS	11.685,95	TR	9.075,00	CS	-2.610,95			TR	3.735,95
40200	Tipologia 200: Contributi agli investimenti	RS	399.286,68	RR	291.767,74	R	0,00			EP	107.518,94
		CP	774.819,11	RC	62.498,53	A	394.458,53	CP	-380.360,58	EC	331.960,00
		CS	1.174.105,79	TR	354.266,27	CS	-819.839,52			TR	439.478,94
	Cap. 1220.0 Cod. 4.0205.00 Pdc E.4.02.05.99.000 CONTRIBUTO BIM - PIANO STRAORDINARIO 2022	RS	22.363,74	RR	22.363,74	R	0,00			EP	0,00
		CP	18.313,29	RC	0,00	A	18.313,29	CP	0,00	EC	18.313,29
		CS	40.677,03	TR	22.363,74	CS	-18.313,29			TR	18.313,29
	Cap. 1221.0 Cod. 4.0201.00 Pdc E.4.02.01.02.000 CONTRIBUTO P.S.R.	RS	60.366,89	RR	44.616,00	R	0,00			EP	15.750,89
		CP	0,00	RC	0,00	A	0,00	CP	0,00	EC	0,00
		CS	60.366,89	TR	44.616,00	CS	-15.750,89			TR	15.750,89
	Cap. 1230.0 Cod. 4.0205.00 Pdc E.4.02.05.99.000 CONTRIBUTO BIM EFFICIENTAMENTO ENERGETICO BIM	RS	9.664,94	RR	9.664,94	R	0,00			EP	0,00
		CP	0,00	RC	0,00	A	0,00	CP	0,00	EC	0,00
		CS	9.664,94	TR	9.664,94	CS	0,00			TR	0,00
	Cap. 1236.0 Cod. 4.0201.00 Pdc E.4.02.01.02.000 CONTRIBUTO P.A.T.PER REVISIONE PIANO ASSESTAMENTO BENI SILVO-PASTORALI (ART. 97 LP 23/2007)	RS	0,00	RR	0,00	R	0,00			EP	0,00
		CP	10.000,00	RC	0,00	A	9.886,70	CP	-113,30	EC	9.886,70
		CS	10.000,00	TR	0,00	CS	-10.000,00			TR	9.886,70
	Cap. 1238.0 Cod. 4.0201.00 Pdc E.4.02.01.02.000 FONDO PER GLI INVESTIMENTI COMUNALI (EX FONDO INVESTIMENTI MINORI) FIM	RS	29.617,16	RR	0,00	R	0,00			EP	29.617,16
		CP	119.206,38	RC	0,00	A	61.596,90	CP	-57.609,48	EC	61.596,90
		CS	148.823,54	TR	0,00	CS	-148.823,54			TR	91.214,06

CONTO DEL BILANCIO - GESTIONE DELLE ENTRATE 2022

TITOLO TIPOLOGIA	DENOMINAZIONE	RESIDUI ATTIVI AL 1/1/2022 (RS)		RISCOSSIONI IN C/RESIDUI (RR)		RIACCERTAMENTI RESIDUI (R)				RESIDUI ATTIVI DA ESERCIZI PRECEDENTI (EP = RS -RR+R)	
		PREVISIONI DEFINITIVE DI COMPETENZA (CP)		RISCOSSIONI IN C/COMPETENZA (RC)		ACCERTAMENTI (A)		MAGGIORI O MINORI ENTRATE DI COMPETENZA =A-CP		RESIDUI ATTIVI DA ESERCIZIO DI COMPETENZA (EC=A-RC)	
		PREVISIONI DEFINITIVE DI CASSA (CS)		TOTALE RISCOSSIONI (TR=RR+RC)		MAGGIORI O MINORI ENTRATE DI CASSA =TR-CS				TOTALE RESIDUI ATTIVI DA RIPORTARE (TR=EP+EC)	
Cap. 1239.0 Cod. 4.0201.00 Pdc E.4.02.01.02.000 FONDO PER GLI INVESTIMENTI (BUDGET 2016/2017)		RS	10.107,44	RR	0,00	R	0,00	CP	-13.214,80	EP	10.107,44
		CP	56.588,07	RC	0,00	A	43.373,27			EC	43.373,27
		CS	66.695,51	TR	0,00	CS	-66.695,51			TR	53.480,71
Cap. 1241.0 Cod. 4.0201.00 Pdc E.4.02.01.02.002 FONDO DI RISERVA P.A.T. COMMA 5 ARTICOLO 11 L.P. 36/93 E SS.MM.		RS	0,00	RR	0,00	R	0,00	CP	-308.000,00	EP	0,00
		CP	308.000,00	RC	0,00	A	0,00			EC	0,00
		CS	308.000,00	TR	0,00	CS	-308.000,00			TR	0,00
Cap. 1256.0 Cod. 4.0201.00 Pdc E.4.02.01.01.001 CONTRIBUTO DALLO STATO PER MESSA IN SICUREZZA SCUOLE		RS	10.000,00	RR	10.000,00	R	0,00	CP	0,00	EP	0,00
		CP	0,00	RC	0,00	A	0,00			EC	0,00
		CS	10.000,00	TR	10.000,00	CS	0,00			TR	0,00
Cap. 1257.0 Cod. 4.0201.00 Pdc E.4.02.01.02.001 CONTRIBUTO DALLA PROVINCIA PER MESSA IN SICUREZZA		RS	30.000,00	RR	30.000,00	R	0,00	CP	0,00	EP	0,00
		CP	0,00	RC	0,00	A	0,00			EC	0,00
		CS	30.000,00	TR	30.000,00	CS	0,00			TR	0,00
Cap. 1258.0 Cod. 4.0201.00 Pdc E.4.02.01.02.001 CONTRIBUTO EFFICIENTAMENTO ENERGETICO E DELLO SVILUPPO TERRITORIALE SOSTENIBILE		RS	75.000,00	RR	47.500,00	R	0,00	CP	0,00	EP	27.500,00
		CP	150.000,00	RC	50.000,00	A	150.000,00			EC	100.000,00
		CS	225.000,00	TR	97.500,00	CS	-127.500,00			TR	127.500,00
Cap. 1259.0 Cod. 4.0201.00 Pdc E.4.02.01.02.001 CONTRIBUTO P.A.T. PICCOLI COMUNI		RS	92.898,01	RR	68.354,56	R	0,00	CP	0,00	EP	24.543,45
		CP	84.168,33	RC	0,00	A	84.168,33			EC	84.168,33
		CS	177.066,34	TR	68.354,56	CS	-108.711,78			TR	108.711,78
Cap. 1260.0 Cod. 4.0201.00 Pdc E.4.02.01.02.001 CONTRIBUTO MINISTERO INTERO PER ARREDO URBANO- CIRCOLARE N. 6/2022		RS	0,00	RR	0,00	R	0,00	CP	0,00	EP	0,00
		CP	10.000,00	RC	8.000,00	A	10.000,00			EC	2.000,00
		CS	10.000,00	TR	8.000,00	CS	-2.000,00			TR	2.000,00
Cap. 1261.0 Cod. 4.0201.00 Pdc E.4.02.01.02.001 FONDO PROGETTAZIONE TERRITORIALE		RS	0,00	RR	0,00	R	0,00	CP	-1.423,00	EP	0,00
		CP	14.044,51	RC	0,00	A	12.621,51			EC	12.621,51
		CS	14.044,51	TR	0,00	CS	-14.044,51			TR	12.621,51
Cap. 1440.0 Cod. 4.0205.00 Pdc E.4.02.05.99.999 CONTRIBUTI BIM - PER FINANZIAMENTO COLONNINE RICARICA BICI		RS	6.990,60	RR	6.990,60	R	0,00	CP	0,00	EP	0,00
		CP	0,00	RC	0,00	A	0,00			EC	0,00
		CS	6.990,60	TR	6.990,60	CS	0,00			TR	0,00
Cap. 3042.0 Cod. 4.0201.00 Pdc E.4.02.01.02.000 CONTRIBUTO PIANO DI VALLATA BIM ADIGE RIPRISTINI URBANI		RS	8.932,90	RR	8.932,90	R	0,00	CP	0,00	EP	0,00
		CP	4.498,53	RC	4.498,53	A	4.498,53			EC	0,00
		CS	13.431,43	TR	13.431,43	CS	0,00			TR	0,00

CONTO DEL BILANCIO - GESTIONE DELLE ENTRATE 2022

TITOLO TIPOLOGIA	DENOMINAZIONE	RESIDUI ATTIVI AL 1/1/2022 (RS)		RISCOSSIONI IN C/RESIDUI (RR)		RIACCERTAMENTI RESIDUI (R)				RESIDUI ATTIVI DA ESERCIZI PRECEDENTI (EP = RS -RR+R)	
		PREVISIONI DEFINITIVE DI COMPETENZA (CP)		RISCOSSIONI IN C/COMPETENZA (RC)		ACCERTAMENTI (A)		MAGGIORI O MINORI ENTRATE DI COMPETENZA =A-CP		RESIDUI ATTIVI DA ESERCIZIO DI COMPETENZA (EC=A-RC)	
		PREVISIONI DEFINITIVE DI CASSA (CS)		TOTALE RISCOSSIONI (TR=RR+RC)		MAGGIORI O MINORI ENTRATE DI CASSA =TR-CS				TOTALE RESIDUI ATTIVI DA RIPORTARE (TR=EP+EC)	
	Cap. 3043.0 Cod. 4.0201.00 Pdc E.4.02.01.02.005 PIANO ENERGETICO BIM	RS	43.345,00	RR	43.345,00	R	0,00	CP	0,00	EP	0,00
		CP	0,00	RC	0,00	A	0,00			EC	0,00
		CS	43.345,00	TR	43.345,00	CS	0,00			TR	0,00
40300	Tipologia 300: Altri trasferimenti in conto capitale	RS	74.365,39	RR	59.635,53	R	0,00	CP	-7.332,03	EP	14.729,86
		CP	72.954,52	RC	0,00	A	65.622,49			EC	65.622,49
		CS	147.319,91	TR	59.635,53	CS	-87.684,38			TR	80.352,35
	Cap. 1400.0 Cod. 4.0310.00 Pdc E.4.03.10.02.000 CONTRIBUTO ENTI CONVENZIONATI PER MANUTENZIONE STRAORDINARIA STRADA FORESTALE TOARE PRA CONZ	RS	28.489,29	RR	28.489,29	R	0,00	CP	0,00	EP	0,00
		CP	0,00	RC	0,00	A	0,00			EC	0,00
		CS	28.489,29	TR	28.489,29	CS	0,00			TR	0,00
	Cap. 1410.1 Cod. 4.0310.00 Pdc E.4.03.10.01.005 CONTO TERMICO	RS	33.615,14	RR	31.146,24	R	0,00	CP	0,00	EP	2.468,90
		CP	0,00	RC	0,00	A	0,00			EC	0,00
		CS	33.615,14	TR	31.146,24	CS	-2.468,90			TR	2.468,90
	Cap. 1505.0 Cod. 4.0310.00 Pdc E.4.03.10.02.000 CONCESSIONE DI BENI DEMANIALI: RIPARTIZIONE DEL CANONE AGGIUNTIVO PER CONCESSIONI IDROELETTRICHE (BIM ADIGE)	RS	12.260,96	RR	0,00	R	0,00	CP	-7.332,03	EP	12.260,96
		CP	72.954,52	RC	0,00	A	65.622,49			EC	65.622,49
		CS	85.215,48	TR	0,00	CS	-85.215,48			TR	77.883,45
40400	Tipologia 400: Entrate da alienazione di beni materiali e immateriali	RS	0,00	RR	0,00	R	0,00	CP	-3.903,00	EP	0,00
		CP	3.903,00	RC	0,00	A	0,00			EC	0,00
		CS	3.903,00	TR	0,00	CS	-3.903,00			TR	0,00
	Cap. 1506.0 Cod. 4.0402.00 Pdc E.4.04.02.01.999 ALIENAZIONE TERRENI	RS	0,00	RR	0,00	R	0,00	CP	-3.903,00	EP	0,00
		CP	3.903,00	RC	0,00	A	0,00			EC	0,00
		CS	3.903,00	TR	0,00	CS	-3.903,00			TR	0,00
40500	Tipologia 500: Altre entrate in conto capitale	RS	0,00	RR	0,00	R	0,00	CP	0,00	EP	0,00
		CP	5.514,85	RC	5.514,85	A	5.514,85			EC	0,00
		CS	5.514,85	TR	5.514,85	CS	0,00			TR	0,00
	Cap. 1222.0 Cod. 4.0501.00 Pdc E.4.05.01.01.001 CONTRIBUTO DI CONCESSIONE	RS	0,00	RR	0,00	R	0,00	CP	0,00	EP	0,00
		CP	5.514,85	RC	5.514,85	A	5.514,85			EC	0,00
		CS	5.514,85	TR	5.514,85	CS	0,00			TR	0,00
40000	Totale TITOLO 4 ENTRATE IN CONTO CAPITALE	RS	477.388,02	RR	351.403,27	R	0,00	CP	-390.470,61	EP	125.984,75
		CP	865.141,48	RC	77.088,38	A	474.670,87			EC	397.582,49
		CS	1.342.529,50	TR	428.491,65	CS	-914.037,85			TR	523.567,24

CONTO DEL BILANCIO - GESTIONE DELLE ENTRATE 2022

TITOLO TIPOLOGIA	DENOMINAZIONE	RESIDUI ATTIVI AL 1/1/2022 (RS)		RISCOSSIONI IN C/RESIDUI (RR)		RIACCERTAMENTI RESIDUI (R)				RESIDUI ATTIVI DA ESERCIZI PRECEDENTI (EP = RS -RR+R)	
		PREVISIONI DEFINITIVE DI COMPETENZA (CP)		RISCOSSIONI IN C/COMPETENZA (RC)		ACCERTAMENTI (A)		MAGGIORI O MINORI ENTRATE DI COMPETENZA =A-CP		RESIDUI ATTIVI DA ESERCIZIO DI COMPETENZA (EC=A-RC)	
		PREVISIONI DEFINITIVE DI CASSA (CS)		TOTALE RISCOSSIONI (TR=RR+RC)		MAGGIORI O MINORI ENTRATE DI CASSA =TR-CS				TOTALE RESIDUI ATTIVI DA RIPORTARE (TR=EP+EC)	
	TOTALE TITOLI	RS	477.388,02	RR	351.403,27	R	0,00			EP	125.984,75
		CP	865.141,48	RC	77.088,38	A	474.670,87	CP	-390.470,61	EC	397.582,49
		CS	1.342.529,50	TR	428.491,65	CS	-914.037,85			TR	523.567,24
	TOTALE GENERALE DELLE ENTRATE	RS	477.388,02	RR	351.403,27	R	0,00			EP	125.984,75
		CP	1.367.697,45	RC	77.088,38	A	474.670,87	CP	-390.470,61	EC	397.582,49
		CS	1.342.529,50	TR	428.491,65	CS	-914.037,85			TR	523.567,24

ANALISI SPESE IN CONTO CAPITALE

Le spese in conto capitale riportate nelle tabelle che seguono e distinte per tipologie di finanziamento rappresentano lo sforzo dell'Amministrazione nell'ambito degli investimenti che sono stati impegnati nell'anno nonché quelli riportati con il fondo pluriennale vincolato.

VEDI ALLEGATO CONSUNTIVO OPERE

CONTO DEL BILANCIO - RIEPILOGO GENERALE DELLE SPESE PER MISSIONI 2022

MISSIONE, PROGRAMMA, TITOLO	DENOMINAZIONE	RESIDUI PASSIVI AL 1/1/2022 (RS)		PAGAMENTI IN C/RESIDUI (PR)		RIACCERTAMENTO RESIDUI (R)				RESIDUI PASSIVI DA ESERCIZI PRECEDENTI (EP=RS-PR+R)	
		PREVISIONI DEFINITIVE DI COMPETENZA (CP)		PAGAMENTI IN C/COMPETENZA (PC)		IMPEGNI (I)		ECONOMIE DI COMPETENZA (ECP=CP-I-FPV)		RESIDUI PASSIVI DA ESERCIZIO DI COMPETENZA (EC= I - PC)	
		PREVISIONI DEFINITIVE DI CASSA (CS)		TOTALE PAGAMENTI (TP=PR+PC)		FONDO PLURIENNALE VINCOLATO (FPV)				TOTALE RESIDUI PASSIVI DA RIPORTARE (TR=EP+EC)	
MISSIONE 1	Servizi istituzionali e generali e di gestione	RS	18.579,73	PR	6.522,26	R	-132,98			EP	11.924,49
		CP	186.700,00	PC	21.990,61	I	23.015,41	ECP	64.509,80	EC	1.024,80
		CS	205.279,73	TP	28.512,87	FP V	99.174,79			TR	12.949,29
MISSIONE 3	Ordine pubblico e sicurezza	RS	0,00	PR	0,00	R	0,00			EP	0,00
		CP	0,00	PC	0,00	I	0,00	ECP	0,00	EC	0,00
		CS	0,00	TP	0,00	FP V	0,00			TR	0,00
MISSIONE 4	Istruzione e diritto allo studio	RS	18.993,53	PR	18.992,93	R	-0,60			EP	0,00
		CP	179.727,34	PC	51.374,49	I	144.350,13	ECP	35.377,21	EC	92.975,64
		CS	198.720,87	TP	70.367,42	FP V	0,00			TR	92.975,64
MISSIONE 5	Tutela e valorizzazione dei beni e attività culturali	RS	0,00	PR	0,00	R	0,00			EP	0,00
		CP	72.441,48	PC	17.211,80	I	59.154,84	ECP	3.405,92	EC	41.943,04
		CS	72.441,48	TP	17.211,80	FP V	9.880,72			TR	41.943,04
MISSIONE 6	Politiche giovanili, sport e tempo libero	RS	25.753,51	PR	25.635,09	R	-118,42			EP	0,00
		CP	36.396,85	PC	12.645,51	I	22.585,35	ECP	13.811,50	EC	9.939,84
		CS	62.150,36	TP	38.280,60	FP V	0,00			TR	9.939,84
MISSIONE 7	Turismo	RS	2.915,80	PR	2.915,80	R	0,00			EP	0,00
		CP	0,00	PC	0,00	I	0,00	ECP	0,00	EC	0,00
		CS	2.915,80	TP	2.915,80	FP V	0,00			TR	0,00
MISSIONE 8	Assetto del territorio ed edilizia abitativa	RS	0,00	PR	0,00	R	0,00			EP	0,00
		CP	27.800,00	PC	12.566,00	I	27.206,00	ECP	594,00	EC	14.640,00
		CS	27.800,00	TP	12.566,00	FP V	0,00			TR	14.640,00
MISSIONE 9	Sviluppo sostenibile e tutela del territorio e dell'ambiente	RS	0,00	PR	0,00	R	0,00			EP	0,00
		CP	128.000,00	PC	42.208,80	I	60.769,07	ECP	17.230,93	EC	18.560,27
		CS	128.000,00	TP	42.208,80	FP V	50.000,00			TR	18.560,27

CONTO DEL BILANCIO - RIEPILOGO GENERALE DELLE SPESE PER MISSIONI 2022

MISSIONE, PROGRAMMA, TITOLO	DENOMINAZIONE	RESIDUI PASSIVI AL 1/1/2022 (RS)		PAGAMENTI IN C/RESIDUI (PR)		RIACCERTAMENTO RESIDUI (R)				RESIDUI PASSIVI DA ESERCIZI PRECEDENTI (EP=RS-PR+R)	
		PREVISIONI DEFINITIVE DI COMPETENZA (CP)		PAGAMENTI IN C/COMPETENZA (PC)		IMPEGNI (I)		ECONOMIE DI COMPETENZA (ECP=CP-I-FPV)		RESIDUI PASSIVI DA ESERCIZIO DI COMPETENZA (EC= I - PC)	
		PREVISIONI DEFINITIVE DI CASSA (CS)		TOTALE PAGAMENTI (TP=PR+PC)		FONDO PLURIENNALE VINCOLATO (FPV)				TOTALE RESIDUI PASSIVI DA RIPORTARE (TR=EP+EC)	
MISSIONE 10	Trasporti e diritto alla mobilità	RS	9.004,26	PR	6.990,60	R	0,00	ECP	322.478,65	EP	2.013,66
		CP	691.957,93	PC	178.680,73	I	268.601,90			EC	89.921,17
		CS	700.962,19	TP	185.671,33	FP V	100.877,38			TR	91.934,83
MISSIONE 11	Soccorso civile	RS	5.000,00	PR	5.000,00	R	0,00	ECP	0,00	EP	0,00
		CP	20.000,00	PC	0,00	I	20.000,00			EC	20.000,00
		CS	25.000,00	TP	5.000,00	FP V	0,00			TR	20.000,00
MISSIONE 12	Diritti sociali, politiche sociali e famiglia	RS	0,00	PR	0,00	R	0,00	ECP	0,00	EP	0,00
		CP	6.000,00	PC	3.600,00	I	6.000,00			EC	2.400,00
		CS	6.000,00	TP	3.600,00	FP V	0,00			TR	2.400,00
MISSIONE 17	Energia e diversificazione delle fonti energetiche	RS	0,00	PR	0,00	R	0,00	ECP	173,27	EP	0,00
		CP	5.600,00	PC	5.426,73	I	5.426,73			EC	0,00
		CS	5.600,00	TP	5.426,73	FP V	0,00			TR	0,00
	TOTALE MISSIONI	RS	80.246,83	PR	66.056,68	R	-252,00	ECP	457.581,28	EP	13.938,15
		CP	1.354.623,60	PC	345.704,67	I	637.109,43			EC	291.404,76
		CS	1.434.870,43	TP	411.761,35	FP V	259.932,89			TR	305.342,91

CONTO DEL BILANCIO - GESTIONE DELLE SPESE 2022 - SPESE

MISSIONE, PROGRAMMA, TITOLO	DENOMINAZIONE	RESIDUI PASSIVI AL 1/1/2022 (RS)		PAGAMENTI IN C/RESIDUI (PR)		RIACCERTAMENTO RESIDUI (R)				RESIDUI PASSIVI DA ESERCIZI PRECEDENTI (EP=RS-PR+R)	
		PREVISIONI DEFINITIVE DI COMPETENZA (CP)		PAGAMENTI IN C/COMPETENZA (PC)		IMPEGNI (I)		ECONOMIE DI COMPETENZA (ECP=CP-I-FPV)		RESIDUI PASSIVI DA ESERCIZIO DI COMPETENZA (EC= I - PC)	
		PREVISIONI DEFINITIVE DI CASSA (CS)		TOTALE PAGAMENTI (TP=PR+PC)		FONDO PLURIENNALE VINCOLATO (FPV)				TOTALE RESIDUI PASSIVI DA RIPORTARE (TR=EP+EC)	
	Cap. 3015.0 Cod. 01.02.2 Pdc U.2.02.01.09.000 MANUTENZIONE STRAORDINARIA IMMOBILI COMUNALI	RS	11.924,49	PR	0,00	R	0,00	ECP	3.657,67	EP	11.924,49
		CP	16.500,00	PC	12.842,33	I	12.842,33			EC	0,00
		CS	28.424,49	TP	12.842,33	FPV	0,00			TR	11.924,49
	Cap. 3020.0 Cod. 01.02.2 Pdc U.2.02.01.05.000 ACQUISTO ATTREZZATURA PER UFFICI	RS	1.010,16	PR	1.010,16	R	0,00	ECP	756,42	EP	0,00
		CP	3.000,00	PC	1.218,78	I	2.243,58			EC	1.024,80
		CS	4.010,16	TP	2.228,94	FPV	0,00			TR	1.024,80
	Cap. 3115.0 Cod. 01.02.2 Pdc U.2.02.01.09.999 RIQUALIFICAZIONE ENERGETICA IMMOBILI COMUNALI	RS	0,00	PR	0,00	R	0,00	ECP	-49.174,79	EP	0,00
		CP	50.825,21	PC	825,21	I	825,21			EC	0,00
		CS	150.000,00	TP	825,21	FPV	99.174,79			TR	0,00
	Cap. 3017.0 Cod. 01.05.2 Pdc U.2.02.01.09.000 MANUTENZIONE STRAORDINARIA MALGHE	RS	0,00	PR	0,00	R	0,00	ECP	10.000,00	EP	0,00
		CP	10.000,00	PC	0,00	I	0,00			EC	0,00
		CS	10.000,00	TP	0,00	FPV	0,00			TR	0,00
	Cap. 3105.0 Cod. 01.05.2 Pdc U.2.02.01.99.000 ACQUISTO DOTAZIONI PER OPERAIO	RS	697,00	PR	697,00	R	0,00	ECP	0,93	EP	0,00
		CP	1.000,00	PC	999,07	I	999,07			EC	0,00
		CS	1.697,00	TP	1.696,07	FPV	0,00			TR	0,00
	Cap. 3029.0 Cod. 01.06.2 Pdc U.2.02.03.05.000 INCARICHI PROFESSIONALI ESTERNI PER PRG	RS	4.815,10	PR	4.815,10	R	0,00	ECP	94,78	EP	0,00
		CP	6.200,00	PC	6.105,22	I	6.105,22			EC	0,00
		CS	11.015,10	TP	10.920,32	FPV	0,00			TR	0,00
	Cap. 3250.0 Cod. 04.01.2 Pdc U.2.02.01.09.000 MANUTENZ. STRAORD. EDIFICIO COMUNALE ADIBITO A SCUOLA INFANZIA	RS	6.751,94	PR	6.751,94	R	0,00	ECP	3.602,58	EP	0,00
		CP	5.685,12	PC	2.082,54	I	2.082,54			EC	0,00
		CS	12.437,06	TP	8.834,48	FPV	0,00			TR	0,00
	Cap. 3251.0 Cod. 04.01.2 Pdc U.2.02.01.03.000 ACQUISIZIONE DI BENI MOBILI - SERVIZIO MENSA SCUOLA MATERNA - "RILEVANTE AI FINI I.V.A."	RS	0,00	PR	0,00	R	0,00	ECP	1.000,00	EP	0,00
		CP	1.000,00	PC	0,00	I	0,00			EC	0,00
		CS	1.000,00	TP	0,00	FPV	0,00			TR	0,00
	Cap. 3252.0 Cod. 04.01.2 Pdc U.2.02.01.03.000 SCUOLA MATERNA - ACQUISTO DI BENI MOBILI - ATTREZZATURE - ARREDI	RS	8.933,50	PR	8.932,90	R	-0,60	ECP	131,94	EP	0,00
		CP	1.063,80	PC	931,86	I	931,86			EC	0,00
		CS	9.997,30	TP	9.864,76	FPV	0,00			TR	0,00

CONTO DEL BILANCIO - GESTIONE DELLE SPESE 2022 - SPESE

MISSIONE, PROGRAMMA, TITOLO	DENOMINAZIONE	RESIDUI PASSIVI AL 1/1/2022 (RS)		PAGAMENTI IN C/RESIDUI (PR)		RIACCERTAMENTO RESIDUI (R)				RESIDUI PASSIVI DA ESERCIZI PRECEDENTI (EP=RS-PR+R)	
		PREVISIONI DEFINITIVE DI COMPETENZA (CP)		PAGAMENTI IN C/COMPETENZA (PC)		IMPEGNI (I)		ECONOMIE DI COMPETENZA (ECP=CP-I-FPV)		RESIDUI PASSIVI DA ESERCIZIO DI COMPETENZA (EC= I - PC)	
		PREVISIONI DEFINITIVE DI CASSA (CS)		TOTALE PAGAMENTI (TP=PR+PC)		FONDO PLURIENNALE VINCOLATO (FPV)				TOTALE RESIDUI PASSIVI DA RIPORTARE (TR=EP+EC)	
Cap. 3253.0 Cod. 04.01.2 Pdc U.2.02.01.09.003 MESSA IN SICUREZZA GIARDINI/PIAZZALE SCUOLA INFANZIA	RS		0,00	PR	0,00	R	0,00	ECP	10.000,00	EP	0,00
	CP		144.978,42	PC	45.980,00	I	134.978,42			EC	88.998,42
	CS		144.978,42	TP	45.980,00	FPV	0,00			TR	88.998,42
Cap. 3254.0 Cod. 04.01.2 Pdc U.2.02.01.09.003 ACQUISTI ARREDI GIARDINO SCUOLA INFANZIA	RS		0,00	PR	0,00	R	0,00	ECP	15.938,06	EP	0,00
	CP		20.000,00	PC	1.133,94	I	4.061,94			EC	2.928,00
	CS		20.000,00	TP	1.133,94	FPV	0,00			TR	2.928,00
Cap. 3034.0 Cod. 05.01.2 Pdc U.2.02.03.05.000 INCARICHI PROFESSIONALI ESTERNI	RS		0,00	PR	0,00	R	0,00	ECP	-6.474,80	EP	0,00
	CP		62.560,76	PC	17.211,80	I	59.154,84			EC	41.943,04
	CS		72.441,48	TP	17.211,80	FPV	9.880,72			TR	41.943,04
Cap. 3498.0 Cod. 06.01.2 Pdc U.2.02.03.05.000 REALIZZAZIONE STRUTTURA A SERVIZIO DEL PARCO URBANO COMUNALE	RS		0,00	PR	0,00	R	0,00	ECP	426,86	EP	0,00
	CP		10.366,70	PC	0,00	I	9.939,84			EC	9.939,84
	CS		10.366,70	TP	0,00	FPV	0,00			TR	9.939,84
Cap. 3601.0 Cod. 06.01.2 Pdc U.2.02.01.09.000 COSTRUZ. MANUTENZ. STRAORDINARIA PARCHI E GIARDINI PUBBLICI-AIUOLE	RS		9.760,00	PR	9.641,78	R	-118,22	ECP	3.615,05	EP	0,00
	CP		13.500,00	PC	9.884,95	I	9.884,95			EC	0,00
	CS		23.260,00	TP	19.526,73	FPV	0,00			TR	0,00
Cap. 3602.0 Cod. 06.01.2 Pdc U.2.02.01.05.000 GIOCHI E ATTREZZATURA PER PARCO PUBBLICO COMUNALE	RS		15.993,51	PR	15.993,31	R	-0,20	ECP	9.769,59	EP	0,00
	CP		12.530,15	PC	2.760,56	I	2.760,56			EC	0,00
	CS		28.523,66	TP	18.753,87	FPV	0,00			TR	0,00
Cap. 3780.0 Cod. 08.01.2 Pdc U.2.02.01.99.999 ARREDO URBANO	RS		0,00	PR	0,00	R	0,00	ECP	594,00	EP	0,00
	CP		27.800,00	PC	12.566,00	I	27.206,00			EC	14.640,00
	CS		27.800,00	TP	12.566,00	FPV	0,00			TR	14.640,00
Cap. 3491.0 Cod. 09.04.2 Pdc U.2.02.01.09.000 MANUTENZIONE STRAORDINARIA ACQUEDOTTO COMUNALE (RILEVANTE AGLI EFFETTI DELL'IVA)	RS		0,00	PR	0,00	R	0,00	ECP	8.000,00	EP	0,00
	CP		8.000,00	PC	0,00	I	0,00			EC	0,00
	CS		8.000,00	TP	0,00	FPV	0,00			TR	0,00
Cap. 3510.0 Cod. 09.04.2 Pdc U.2.02.01.09.000 MANUTENZ.STRAORDINARIA RETI FOGNARIE - FOSSA IMHOFF "RILEVANTE AGLI EFFETTI DELL'IVA"	RS		0,00	PR	0,00	R	0,00	ECP	7.791,20	EP	0,00
	CP		10.000,00	PC	2.208,80	I	2.208,80			EC	0,00
	CS		10.000,00	TP	2.208,80	FPV	0,00			TR	0,00

CONTO DEL BILANCIO - GESTIONE DELLE SPESE 2022 - SPESE

MISSIONE, PROGRAMMA, TITOLO	DENOMINAZIONE	RESIDUI PASSIVI AL 1/1/2022 (RS)		PAGAMENTI IN C/RESIDUI (PR)		RIACCERTAMENTO RESIDUI (R)				RESIDUI PASSIVI DA ESERCIZI PRECEDENTI (EP=RS-PR+R)	
		PREVISIONI DEFINITIVE DI COMPETENZA (CP)		PAGAMENTI IN C/COMPETENZA (PC)		IMPEGNI (I)		ECONOMIE DI COMPETENZA (ECP=CP-I-FPV)		RESIDUI PASSIVI DA ESERCIZIO DI COMPETENZA (EC= I - PC)	
		PREVISIONI DEFINITIVE DI CASSA (CS)		TOTALE PAGAMENTI (TP=PR+PC)		FONDO PLURIENNALE VINCOLATO (FPV)				TOTALE RESIDUI PASSIVI DA RIPORTARE (TR=EP+EC)	
Cap. 3000.0 Cod. 09.05.2 Pdc U.2.02.03.05.000 REVISIONE PIANO ASSESTAMENTO BENI SILVO-PASTORALI (RILEVANTE AI FINI IVA)	RS		0,00	PR	0,00	R	0,00	ECP	1.439,73	EP	0,00
	CP		20.000,00	PC	0,00	I	18.560,27			EC	18.560,27
	CS		20.000,00	TP	0,00	FPV	0,00			TR	18.560,27
Cap. 3027.0 Cod. 10.05.2 Pdc U.2.02.01.01.000 MANUTENZIONE STRAORDINARIA AUTOMEZZI IN DOTAZIONE AL PERSONALE OPERAIO	RS		0,00	PR	0,00	R	0,00	ECP	4.000,00	EP	0,00
	CP		4.000,00	PC	0,00	I	0,00			EC	0,00
	CS		4.000,00	TP	0,00	FPV	0,00			TR	0,00
Cap. 3110.0 Cod. 10.05.2 Pdc U.2.02.01.01.001 ACQUISTO MEZZI CANTIERE COMUNALE	RS		0,00	PR	0,00	R	0,00	ECP	2.972,00	EP	0,00
	CP		12.000,00	PC	9.028,00	I	9.028,00			EC	0,00
	CS		12.000,00	TP	9.028,00	FPV	0,00			TR	0,00
Cap. 3682.0 Cod. 10.05.2 Pdc U.2.02.01.09.000 MANUTENZIONE STRAORDINARIA VIABILITA' INTERNA	RS		0,00	PR	0,00	R	0,00	ECP	229,93	EP	0,00
	CP		94.168,33	PC	4.017,23	I	93.938,40			EC	89.921,17
	CS		94.168,33	TP	4.017,23	FPV	0,00			TR	89.921,17
Cap. 3686.0 Cod. 10.05.2 Pdc U.2.02.01.09.000 MANUTENZIONE STRAORDINARIA VIABILITA' ESTERNA	RS		0,00	PR	0,00	R	0,00	ECP	3.000,00	EP	0,00
	CP		3.000,00	PC	0,00	I	0,00			EC	0,00
	CS		3.000,00	TP	0,00	FPV	0,00			TR	0,00
Cap. 3688.0 Cod. 10.05.2 Pdc U.2.02.01.09.000 MANUTENZIONE STRAORDINARIA STRADE FORESTALI - "RILEVANTE AI FINI IVA"	RS		0,00	PR	0,00	R	0,00	ECP	4.000,00	EP	0,00
	CP		4.000,00	PC	0,00	I	0,00			EC	0,00
	CS		4.000,00	TP	0,00	FPV	0,00			TR	0,00
Cap. 3750.0 Cod. 10.05.2 Pdc U.2.02.01.09.000 MESSA IN SICUREZZA MARCIAPIEDI VIA MOLINI	RS		0,00	PR	0,00	R	0,00	ECP	0,00	EP	0,00
	CP		75.583,09	PC	75.583,09	I	75.583,09			EC	0,00
	CS		75.583,09	TP	75.583,09	FPV	0,00			TR	0,00
Cap. 3751.0 Cod. 10.05.2 Pdc U.2.02.01.09.012 PROLUNGAMENTO MARCIAPIEDE VIA ROMA E VIA CICCOLINI	RS		0,00	PR	0,00	R	0,00	ECP	207.399,34	EP	0,00
	CP		319.029,13	PC	10.752,41	I	10.752,41			EC	0,00
	CS		419.906,51	TP	10.752,41	FPV	100.877,38			TR	0,00
Cap. 3845.0 Cod. 10.05.2 Pdc U.2.02.01.09.000 MANUTENZ. STRAORD. RETI ELETTRICHE PER ILLUMINAZIONE PUBBLICA	RS		0,00	PR	0,00	R	0,00	ECP	0,00	EP	0,00
	CP		79.300,00	PC	79.300,00	I	79.300,00			EC	0,00
	CS		79.300,00	TP	79.300,00	FPV	0,00			TR	0,00

CONTO DEL BILANCIO - GESTIONE DELLE SPESE 2022 - SPESE

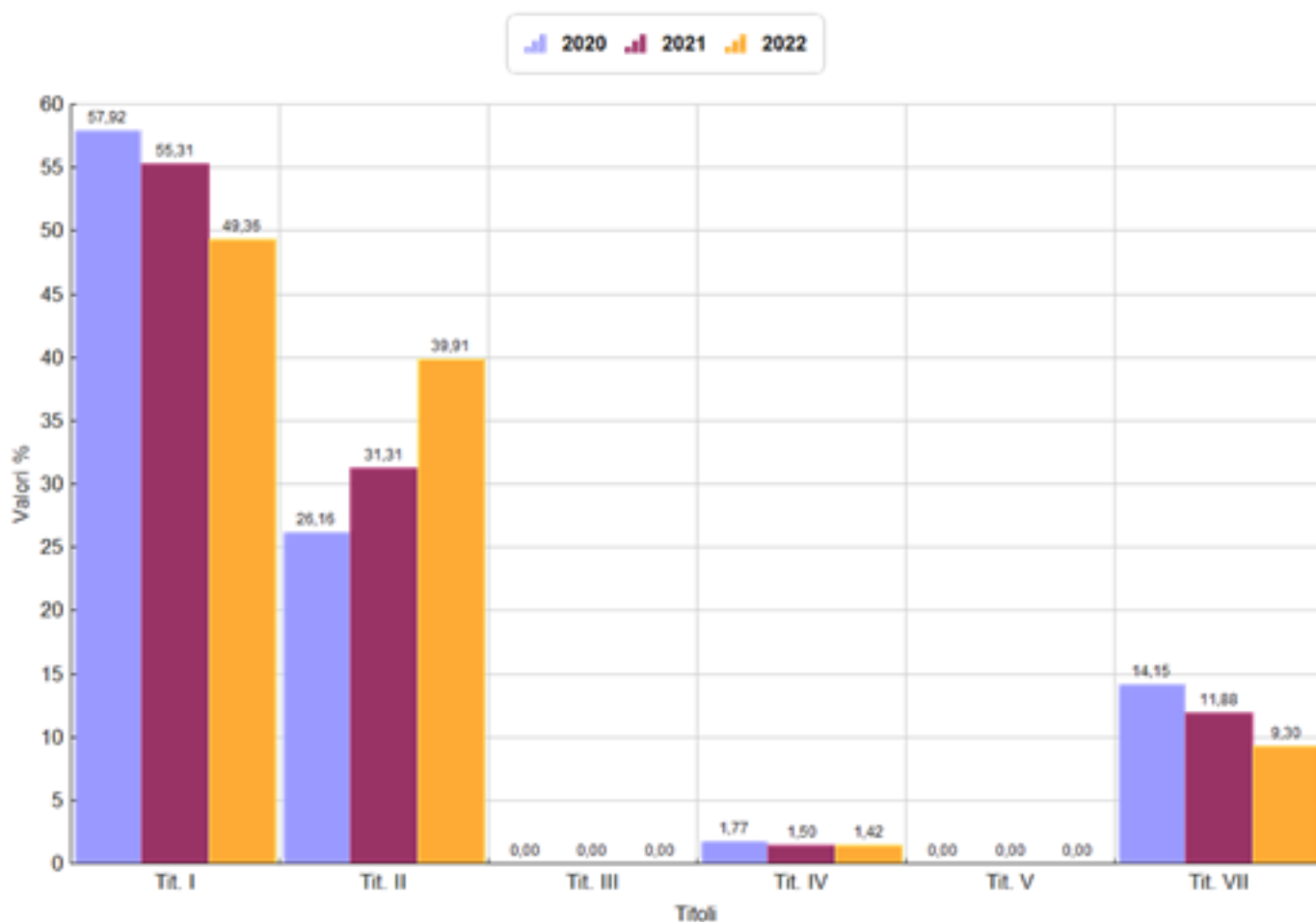
MISSIONE, PROGRAMMA, TITOLO	DENOMINAZIONE	RESIDUI PASSIVI AL 1/1/2022 (RS)		PAGAMENTI IN C/RESIDUI (PR)		RIACCERTAMENTO RESIDUI (R)				RESIDUI PASSIVI DA ESERCIZI PRECEDENTI (EP=RS-PR+R)	
		PREVISIONI DEFINITIVE DI COMPETENZA (CP)		PAGAMENTI IN C/COMPETENZA (PC)		IMPEGNI (I)		ECONOMIE DI COMPETENZA (ECP=CP-I-FPV)		RESIDUI PASSIVI DA ESERCIZIO DI COMPETENZA (EC= I - PC)	
		PREVISIONI DEFINITIVE DI CASSA (CS)		TOTALE PAGAMENTI (TP=PR+PC)		FONDO PLURIENNALE VINCOLATO (FPV)				TOTALE RESIDUI PASSIVI DA RIPORTARE (TR=EP+EC)	
	Cap. 3847.0 Cod. 17.01.2 Pdc U.2.02.01.09.000 MANUTENZIONE STRAORDINARIA RETI DISTRIBUZIONE ENERGIA ELETTRICHE "RILEVANTE AI FINI IVA"	RS	0,00	PR	0,00	R	0,00			EP	0,00
		CP	5.000,00	PC	4.902,00	I	4.902,00	ECP	98,00	EC	0,00
		CS	5.000,00	TP	4.902,00	FPV	0,00			TR	0,00
	TOTALE GENERALE DELLE SPESE	RS	59.885,70	PR	47.842,19	R	-119,02			EP	11.924,49
		CP	1.021.090,71	PC	300.333,79	I	568.289,33	ECP	242.868,49	EC	267.955,54
		CS	1.290.909,30	TP	348.175,98	FPV	209.932,89			TR	279.880,03

RIEPILOGO SPESE PER TITOLI CON TREND STORICO - ANNO 2022

Descrizione	2020	%	2021	%	2022	%
Titolo I - Spese correnti	741.447,33	57,92	837.233,08	55,31	787.867,45	49,36
Titolo II - Spese in c/capitale	334.877,82	26,16	473.972,32	31,31	637.109,43	39,91
Titolo III - Spese incremento attività finanziarie	0,00	0,00	0,00	0,00	0,00	0,00
Titolo IV - Spese per rimborso prestiti	22.717,28	1,77	22.717,28	1,50	22.717,28	1,42
Titolo V - Chiusura di anticipazioni tesoriere	0,00	0,00	0,00	0,00	0,00	0,00
Titolo VII - Spese per servizi per c/terzi	181.137,81	14,15	179.760,32	11,88	148.489,07	9,30
TOTALE	1.280.180,24		1.513.683,00		1.596.183,23	100,00
Disavanzo di amministrazione	0,00	0,00	0,00	0,00	0,00	0,00
Totale spese	1.280.180,24	100,00	1.513.683,00	100,00	1.596.183,23	100,00

PERM

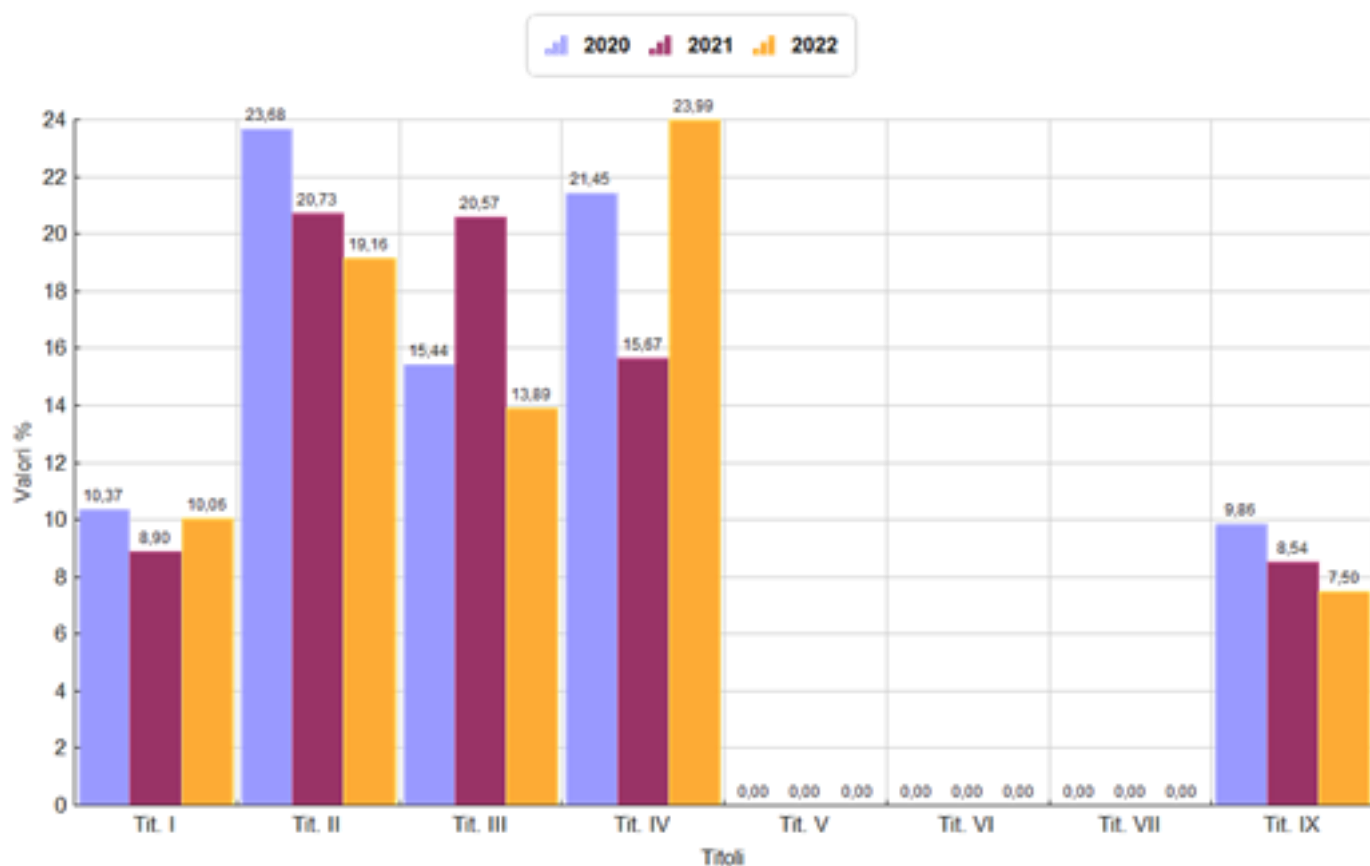
Spese per Titolo Anni 2020 - 2022



RIEPILOGO ENTRATE PER TITOLI CON TREND STORICO - ANNO 2022

Descrizione	2020	%	2021	%	2022	%
Titolo I - Entrate tributarie	190.416,69	10,37	187.298,51	8,90	199.082,54	10,06
Titolo II - Trasferimenti correnti	435.039,75	23,68	436.249,75	20,73	379.058,46	19,16
Titolo III - Entrate extratributarie	283.588,66	15,44	432.820,61	20,57	274.878,91	13,89
ENTRATE CORRENTI	909.045,10	49,48	1.056.368,87	50,19	853.019,91	43,11
Titolo IV - Entrate in conto capitale	393.981,71	21,45	329.762,35	15,67	474.670,87	23,99
Titolo V - Riduzione Attività finanziaria	0,00	0,00	0,00	0,00	0,00	0,00
Titolo VI - Accensione mutui	0,00	0,00	0,00	0,00	0,00	0,00
ENTRATE IN CONTO CAPITALE	393.981,71	21,45	329.762,35	15,67	474.670,87	23,99
Titolo VII - Anticipazioni di tesoreria	0,00	0,00	0,00	0,00	0,00	0,00
Titolo IX - Servizi contro terzi	181.137,81	9,86	179.760,32	8,54	148.489,07	7,50
TOTALE ACCERTAMENTI	1.484.164,62	80,79	1.565.891,54	74,40	1.476.179,85	74,60
Avanzo di amministrazione	142.378,08	7,75	155.056,00	7,37	185.905,92	9,40
FPV di entrata	210.551,98	11,46	383.665,93	18,23	316.650,05	16,00
Totale entrate	1.837.094,68		2.104.613,47		1.978.735,82	

Entrate per Titolo Anni 2020 - 2022



ANALISI FONDO PLURIENNALE VINCOLATO

Il Fondo pluriennale vincolato nasce dall'applicazione del principio della competenza finanziaria di cui all'[allegato 4/2](#) al [D.Lgs.118/2011](#) per rendere evidente al Consiglio Comunale la distanza temporale intercorrente tra l'acquisizione dei finanziamenti e l'effettivo impiego di tali risorse.

COMPOSIZIONE PER MISSIONI E PROGRAMMI DEL FONDO PLURIENNALE VINCOLATO DELL'ESERCIZIO 2022 DI RIFERIMENTO DEL BILANCIO*

MISSIONI E PROGRAMMI		Fondo pluriennale vincolato al 31 dicembre dell'esercizio 2021	Spese impegnate negli esercizi precedenti e imputate all'esercizio 2022 e coperte dal fondo pluriennale vincolato	Riaccertamento degli impegni di cui alla lettera b) effettuata nel corso dell'esercizio 2022 (cd. economie di impegno)	Riaccertamento degli impegni di cui alla lettera b) effettuata nel corso dell'esercizio 2022 (cd. economie di impegno)	Quota del fondo pluriennale vincolato al 31 dicembre dell'esercizio 2021 rinnata all'esercizio 2023 e successivi	Spese impegnate nell'esercizio 2022 con imputazione all'esercizio 2023 e coperte dal fondo pluriennale vincolato	Spese impegnate nell'esercizio 2022 con imputazione all'esercizio 2024 e coperte dal fondo pluriennale vincolato	Spese impegnate nell'esercizio 2022 con imputazione a esercizi successivi a quelli considerati nel bilancio pluriennale e coperte dal fondo pluriennale vincolato	Fondo pluriennale vincolato al 31 dicembre dell'esercizio 2022
		(a)	(b)	(x)	(y)	(c)=(a)-(b)-(x)-(y)	(d)	(e)	(f)	(g)=(c)+(d)+(e)+(f)
01	MISSIONE 1 Servizi istituzionali e generali e di gestione									
02	Segreteria generale	0,00	0,00	0,00	0,00	0,00	99.174,79	0,00	0,00	99.174,79
03	Gestione economica, finanziaria, programmazione e provveditorato	2.533,33	1.600,00	0,00	0,00	933,33	666,67	0,00	0,00	1.600,00
07	Elezioni e consultazioni popolari - Anagrafe e stato civile	3.367,00	3.367,00	0,00	0,00	0,00	3.367,00	0,00	0,00	3.367,00
10	Risorse umane	7.173,52	7.173,52	0,00	0,00	0,00	6.386,20	0,00	0,00	6.386,20
	TOTALE MISSIONE 1 Servizi istituzionali e generali e di gestione	13.073,85	12.140,52	0,00	0,00	933,33	109.594,66	0,00	0,00	110.527,99
04	MISSIONE 4 Istruzione e diritto allo studio									
01	Istruzione prescolastica	34.978,42	34.978,42	0,00	0,00	0,00	0,00	0,00	0,00	0,00
	TOTALE MISSIONE 4 Istruzione e diritto allo studio	34.978,42	34.978,42	0,00	0,00	0,00	0,00	0,00	0,00	0,00
05	MISSIONE 5 Tutela e valorizzazione dei beni e attività culturali									
01	Valorizzazione dei beni di interesse storico.	27.441,48	27.441,48	0,00	0,00	0,00	9.880,72	0,00	0,00	9.880,72
	TOTALE MISSIONE 5 Tutela e valorizzazione dei beni e attività culturali	27.441,48	27.441,48	0,00	0,00	0,00	9.880,72	0,00	0,00	9.880,72
06	MISSIONE 6 Politiche giovanili, sport e tempo libero									
01	Sport e tempo libero	6.366,70	6.366,70	0,00	0,00	0,00	0,00	0,00	0,00	0,00
	TOTALE MISSIONE 6 Politiche giovanili, sport e tempo libero	6.366,70	6.366,70	0,00	0,00	0,00	0,00	0,00	0,00	0,00
09	MISSIONE 9 Sviluppo sostenibile e tutela del territorio e dell'ambiente									
07	Sviluppo sostenibile territorio montano piccoli Comuni	50.000,00	0,00	0,00	0,00	50.000,00	0,00	0,00	0,00	50.000,00
	TOTALE MISSIONE 9 Sviluppo sostenibile e tutela del territorio e dell'ambiente	50.000,00	0,00	0,00	0,00	50.000,00	0,00	0,00	0,00	50.000,00
10	MISSIONE 10 Trasporti e diritto alla mobilità									

MISSIONI E PROGRAMMI		Fondo pluriennale vincolato al 31 dicembre dell'esercizio 2021	Spese impegnate negli esercizi precedenti e imputate all'esercizio 2022 e coperte dal fondo pluriennale vincolato	Riaccertamento degli impegni di cui alla lettera b) effettuata nel corso dell'esercizio 2022 (cd. economie di impegno)	Riaccertamento degli impegni di cui alla lettera b) effettuata nel corso dell'esercizio 2022 (cd. economie di impegno)	Quota del fondo pluriennale vincolato al 31 dicembre dell'esercizio 2021 rinnata all'esercizio 2023 e successivi	Spese impegnate nell'esercizio 2022 con imputazione all'esercizio 2023 e coperte dal fondo pluriennale vincolato	Spese impegnate nell'esercizio 2022 con imputazione all'esercizio 2024 e coperte dal fondo pluriennale vincolato	Spese impegnate nell'esercizio 2022 con imputazione a esercizi successivi a quelli considerati nel bilancio pluriennale e coperte dal fondo pluriennale vincolato	Fondo pluriennale vincolato al 31 dicembre dell'esercizio 2022
		(a)	(b)	(x)	(y)	(c)=(a)-(b)-(x)-(y)	(d)	(e)	(f)	(g)=(c)+(d)+(e)+(f)
05	Viabilità e infrastrutture stradali	184.789,60	165.635,50	0,00	0,00	19.154,10	81.723,28	0,00	0,00	100.877,38
	TOTALE MISSIONE 10 Trasporti e diritto alla mobilità	184.789,60	165.635,50	0,00	0,00	19.154,10	81.723,28	0,00	0,00	100.877,38
	Totale generale	316.650,05	246.562,62	0,00	0,00	70.087,43	201.198,66	0,00	0,00	271.286,09

Dettaglio economie su FPV - Anno 2022

T	CODICE	SUB	ANNO IMP.	N. ATTO	DATA	DESCRIZIONE	CAP.	ART	ANNO CAP.
		TIPO ATTO	ATTO	DATAATTO		DESCRIZIONE ATTO			IMPORTO
							Totale anni precedenti		0,00
							Totale esercizio corrente		0,00
							Totale		0,00

Entrate

T	CODICE	SUB	ANNO IMP.	N. ATTO	DATA	DESCRIZIONE	CAP.	ART	ANNO CAP.
TIPO ATTO		ATTO	DATA ATTO	DESCRIZIONE ATTO					IMPORTO
D	MARCIAPIE1	OPER	2022	173	14/12/2022	PROLUNGAMENTO DEL MARCIAPIEDE PEDONALE LUNGO VIA ROMA E VIA CICCOLINI ALL'INTERNO DELL'ABITATO DI TERZOLAS" APPROVAZIONE PROGETTO ESECUTIVO A TUTTI GLI EFFETTI CON ADOZIONE PROVVEDIMENTO A CONTRARRE. - CUP: C51B21005280007	1241	0	2022
D		DEF922	30/12/2022	Reimputazione di Entrate/Uscite correlate					-308.000,00
Totale Entrate								-308.000,00	

Spese

T	CODICE	SUB	ANNO IMP.	N. ATTO	DATA	DESCRIZIONE	CAP.	ART	ANNO CAP.
TIPO ATTO		ATTO		DATA ATTO		DESCRIZIONE ATTO			IMPORTO
D	MARCIAPIED	OPER	2022	173	14/12/2022	PROLUNGAMENTO DEL MARCIAPIEDE PEDONALE LUNGO VIA ROMA E VIA CICCOLINI ALL'INTERNO DELL'ABITATO DI TERZOLAS" APPROVAZIONE PROGETTO ESECUTIVO A TUTTI GLI EFFETTI CON ADOZIONE PROVVEDIMENTO A CONTRARRE. - CUP: C51B21005280007	3751	0	2022
D		DEF922		30/12/2022		Reimputazione di Entrate/Uscite correlate			-308.000,00
Totale Spese									-308.000,00
Tot. Entrate - Spese									0,00

ANALISI DELL'INDEBITAMENTO DELL'ENTE

L'Ente ha rispettato il limite di indebitamento disposto dall'art. 204 del TUEL.

TABELLA DI DETTAGLIO DELL'INDEBITAMENTO

L'Ente NON ha generato indebitamento

ANALISI DEBITI FUORI BILANCIO

L'ente NON ha provveduto nel corso del 2022 al riconoscimento e finanziamento di debiti fuori bilancio

Debiti fuori bilancio riconosciuti o segnalati dopo la chiusura dell'esercizio

Dopo la chiusura dell'esercizio ed entro la data di formazione dello schema di rendiconto non sono stati rilevati debiti fuori bilancio.

PRESTAZIONE GRANZIA FIDUSSORIA CONSORZIO STN

Premesso che con atto n. 27 dd. 22.08.2016, si approvava integralmente e senza riserva alcuna la documentazione contrattuale nonché l'estratto definitivo della delibera di Mediocredito Trentino Alto Adige S.p.a. di concessione del finanziamento a favore del Consorzio per i Servizi Territoriali del Noce, come trasmesse dall'Istituto mutuante così da consentire a STN di realizzare, in esecuzione del contratto di associazione in partecipazione sottoscritto, la gestione dell'appalto e della esecuzione dei lavori di costruzione degli impianti idroelettrici sul torrente Rabbies, in particolare di "Rabbies 3".

Che in tal senso venivano rilasciate nell'interesse del Consorzio per i Servizi Territoriali del Noce ed a favore di Mediocredito Trentino Alto Adige S.p.a., a garanzia del contratto di finanziamento, le seguenti garanzie:

- Fidejussione pro quota, pari al 12,648% dell'importo del finanziamento in linea capitale, oltre interessi, spese ed accessori nella medesima percentuale;
- Delegazione di pagamento al Tesoriere ai sensi dell'art. 206 del D.Lgs. 367/2000 in misura corrispondente al 12,648% delle rate del finanziamento (comprehensive di capitale ed interessi);

Dato poi atto che nelle more dell'adozione della suddetta delibera consiliare, veniva modificata la partecipazione al Consorzio mediante ingresso del Comune di Rabbi nella compagine sociale e conseguente variazione delle quote di partecipazione al Consorzio stesso da parte dei Comuni di Malè, Terzolas, Cavizzana e Caldes, quote riparametrate in riduzione essendosi riconosciuto a Rabbi l'1%.

Che in considerazione di quanto riportato al precedente punto, Mediocredito aveva richiesto che fosse riconfermata la delibera assunta dal Consiglio Comunale in data 22.08.2016, adeguandone i contenuti alla mutata compagine sociale del Consorzio, vero che l'Istituto aveva confermato il mantenimento del mutuo di € 3.500.000,00.- a fronte di garanzie ridotte dell'1% (da rilasciarsi per € 3.465.000.00.-), non potendo i soggetti pubblici prestare garanzie oltre le rispettive partecipazioni a S.T.N. che per Terzolas risultava pari al 12,521%.

Si specifica che debito residuo al 31.12.2022 la garanzia prestata è pari a € 273.197,49.

ANALISI ASSETTO PARTECIPAZIONI DELL'ENTE

Il TU sulle partecipate il d.lgs. 175/2016 all'art. 22 prevede che le società a controllo pubblico assicurano il massimo della trasparenza sull'uso delle proprie risorse e sui risultati conseguiti.

Per effetto della legge n. 189 del 4.12.2008, con la quale il termine di approvazione del rendiconto, in precedenza fissato al 30 giugno, è stato anticipato al 30 aprile, risulta di fatto impossibile il rispetto della prescrizione se non rinviando al consolidato che sarà approvato entro il 30 settembre e riportando qui in questa sede la partecipazione del Comune di COMUNE DI TERZOLAS nelle società al 31 dicembre 2022 come del resto richiesto dall' art 11 del D.LGS. 111/2011 con l'indicazione degli indirizzi internet ai sensi dell'art. 227 del D.LGS. 267/2000.

Partecipata	Codice fiscale	Forma giuridica	Quota di partecipazione	Tipo controllo
> AZIENDA PER IL TURISMO DELLE VALLI DI SOLE, PEIO E RABBI SOCIETA' CONSORTILE PER AZIONI	01850960228	Società consortile per azioni	1,04	nessuno

> CONSORZIO DEI COMUNI TARENTINI SOCIETA' COOPERATIVA	01533550222	Società cooperativa	0,42	nessuno
> PRIMIERO ENERGIA S.P.A.	01699790224	Società per azioni	0,06	nessuno
> TARENTINO DIGITALE S.P.A.	00990320228	Società per azioni	0,01	nessuno
> TARENTINO RISCOSSIONI S.P.A.	02002380224	Società per azioni	0,01	nessuno
> TARENTINO TRASPORTI S.P.A.	01807370224	Società per azioni	0,01	nessuno

PATRIMONIO IMMOBILIARE DELL'ENTE

Con deliberazione del Consiglio comunale n. 6 del 18 marzo 2020 il Comune di Terzolas si è avvalso della facoltà prevista dal comma 2 dell'art. 232 del D.Lgs. n. 267/2000 di non tenere la contabilità economico-patrimoniale, adottando, a partire dall'esercizio 2020, una situazione patrimoniale al 31 dicembre dell'anno di riferimento, redatta secondo lo schema di cui all'allegato 10 del D.Lgs. 118/2011 e con le modalità semplificate definite dall'allegato A al decreto ministeriale 11 novembre 2019.

ANALISI SERVIZI A DOMANDA

Si attesta che l'ente non essendo in dissesto finanziario, né strutturalmente deficitario in quanto non supera oltre la metà dei parametri obiettivi definiti dal decreto del Ministero dell'Interno del 18/2/2013, ed avendo presentato il certificato del rendiconto 2021 entro i termini di legge, non ha avuto l'obbligo di assicurare per l'anno 2022, la copertura minima dei costi dei servizi a domanda individuale, acquistato e smaltimento rifiuti.

(Nel caso in cui non sussistano tali condizioni occorre riportare per i servizi suddetti la percentuale di copertura dei costi realizzata tenendo conto dei minimi previsti: servizi a domanda individuale 36%, acquistato 80% e smaltimento rifiuti dal 70 al 100%).

Si riportano di seguito un dettaglio dei proventi e dei costi dei servizi a domanda individuale (da compilare solo se sono stati predisposti conti economici di dettaglio dei servizi).

ANALISI SERVIZI A DOMANDA

Si attesta che l'ente non essendo in dissesto finanziario, né strutturalmente deficitario in quanto non supera oltre la metà dei parametri obiettivi definiti dal decreto del Ministero dell'Interno del 18/2/2013, ed avendo presentato il certificato del rendiconto 2020 entro i termini di legge, non ha avuto l'obbligo di assicurare per l'anno 2021, la copertura minima dei costi dei servizi a domanda individuale, acquedotto e smaltimento rifiuti.

(Nel caso in cui non sussistano tali condizioni occorre riportare per i servizi suddetti la percentuale di copertura dei costi realizzata tenendo conto dei minimi previsti: servizi a domanda individuale 36%, acquedotto 80% e smaltimento rifiuti dal 70 al 100%).

Si riportano di seguito un dettaglio dei proventi e dei costi dei servizi a domanda individuale (da compilare solo se sono stati predisposti conti economici di dettaglio dei servizi).

TABELLA DI DETTAGLIO DEI SERVIZI A DOMANDA INDIVIDUALE

RENDICONTO 2021	Proventi	Costi	Saldo	% di copertura realizzata	% di copertura prevista
Asilo nido			0,00	0,00	
Casa riposo anziani			0,00	0,00	
Fiere e mercati			0,00	0,00	
Mense scolastiche	€ 18.582,27	€ 18.582,27	0,00	0,00	
Musei e pinacoteche			0,00	0,00	
Teatri, spettacoli e mostre			0,00	0,00	
Centro creativo			0,00	0,00	
Bagni pubblici			0,00	0,00	
Totali	€ 18.582,27	€ 18.582,27	0,00	0,00	

TABELLA DEI PARAMETRI OBIETTIVI PER COMUNI AI FINI DELL'ACCERTAMENTO DELLA CONDIZIONE DI ENTE STRUTTURALMENTE DEFICITARIO

COMUNE DI TERZOLAS

PROVINCIA DI TN

P1	Indicatore 1.1 (Incidenza spese rigide - ripiano disavanzo, personale e debito - su entrate correnti) maggiore del 48%	SI	NO
P2	Indicatore 2.8 (Incidenza degli incassi delle entrate proprie sulle previsioni definitive di parte corrente) minore del 22%	SI	NO
P3	Indicatore 3.2 (Anticipazioni chiuse solo contabilmente) maggiore di 0	SI	NO
P4	Indicatore 10.3 (Sostenibilita' debiti finanziari) maggiore del 16%	SI	NO
P5	Indicatore 12.4 (Sostenibilita' disavanzo effettivamente a carico dell'esercizio) maggiore dell'1,20%	SI	NO
P6	Indicatore 13.1 (Debiti riconosciuti e finanziati) maggiore dell'1%	SI	NO
P7	[Indicatore 13.2 (Debiti in corso di riconoscimento) + Indicatore 13.3 (Debiti riconosciuti e in corso di finanziamento)] maggiore dello 0,60%	SI	NO
P8	Indicatore concernente l'effettiva capacita' di riscossione (riferito al totale delle entrate) minore del 47%	SI	NO

Gli enti locali che presentano almeno la metà dei parametri deficitari (la condizione "SI" identifica il parametro deficitario) sono strutturalmente deficitari ai sensi dell'articolo 242, comma 1, Tuel.

Sulla base dei parametri suindicati l'ente è da considerarsi in condizioni strutturalmente deficitarie	SI	NO
--	----	---------------

Analisi della Tempestività dei Pagamenti

ATTESTAZIONE TEMPI DI PAGAMENTO


ai sensi dell'art. 41 della legge 89/2014

Importo dei pagamenti relativi a transazioni commerciali effettuati dopo la scadenza dei termini previsti dal
D.Lgs. 231/2002

€ 0,00

Indicatore della tempestività dei pagamenti
(art. 33 del D.Lgs. n. 33/2013)

Periodo di riferimento	TERMINI DI PAGAMENTO (previsti dall'art. 4 del D.Lgs. 231/2002)	MEDIA PONDERATA DELLA TEMPISTICA DEI PAGAMENTI (art.9 DPCM 22/09/2014)
ANNO 2022	30	- 21 gg



COMUNE DI TERZOLAS

Provincia di Trento

Piazza della Torraccia, n° 2 - 38027 Terzolas –

☎ 0463/901309 - 📠 0463/903850 Cod. Fisc. 00159200229

E-mail: segretario@comune.terzolas.tn.it



CONTO CONSUNTIVO 2022

SOMME EROGATE PER INTERESSI PASSIVI DOVUTI A RITARDATI PAGAMENTI

Visti gli atti d'ufficio,

SI ATTESTA

CHE NEL CORSO DELL'ESERCIZIO FINANZIARIO 2022 NON SONO STATI ESEGUITI
PAGAMENTI PER INTERESSI PASSIVI DOVUTI A RITARDATI PAGAMENTI.

Terzolas, lì 13.04.2023



LA RESPONSABILE DEL SERVIZIO FINANZIARIO
Francesca Pangrazzi



COMUNE DI TERZOLAS

Provincia di Trento

Piazza della Torraccia, n° 2 - 38027 Terzolas -

☎ 0463/901309 - 📠 0463/903850 Cod. Fisc. 00159200229

E-mail: segretario@comune.terzolas.tn.it



Terzolas, 13.04.2023

OGGETTO: ELENCO CREDITI INESIGIBILI

CONTO CONSUNTIVO E.F. 2022 COMUNE DI TERZOLAS

Visti gli atti contabili esistenti in ufficio e riguardanti il Conto Consuntivo E.F. 2022 del
Comune di Terzolas


ATTESTA E CERTIFICA

Che durante l'esercizio finanziario 2022 non risultano crediti inesigibili.

In Fede.



LA RESPONSABILE DEL SERVIZIO FINANZIARIO
Francesca Pangrazzi



COMUNE DI TERZOLAS

Provincia di Trento

Piazza della Torracchia, n° 2 - 38027 Terzolas –

☎ 0463/901309 - 📠 0463/903850 Cod. Fisc. 00159200229

E-mail: segretario@comune.terzolas.tn.it



CONTO CONSUNTIVO 2022

CONTABILITA' FUORI BILANCIO

La sottoscritta Francesca Pangrazzi Responsabile del servizio finanziario del Comune di Terzolas Visti gli atti d'ufficio

ATTESTA

CHE NEL CORSO DELL'ESERCIZIO FINANZIARIO 2022 NON SI SONO VERIFICATI DEBITI
FUORI BILANCIO.

Terzolas, lì 13.04.2023



CA RESPONSABILE DEL SERVIZIO FINANZIARIO
Francesca Pangrazzi

COMUNE DI TERZOLAS

Provincia di TRENTO

Relazione dell'organo di revisione

- *sulla proposta di
deliberazione consiliare del
rendiconto della gestione*
- *sullo schema di rendiconto*

Anno 2022

L'ORGANO DI REVISIONE

DOTT. ALESSIO FRANCH

Comune di TERZOLAS

Organo di revisione

RELAZIONE SUL RENDICONTO 2022

L'Organo di revisione ha esaminato lo schema di rendiconto dell'esercizio finanziario per l'anno 2022, unitamente agli allegati di legge, e la proposta di deliberazione consiliare del rendiconto della gestione 2022 operando ai sensi e nel rispetto:

- del d.lgs. 18 agosto 2000, n. 267 «Testo unico delle leggi sull'ordinamento degli enti locali»;
- del d.lgs. 23 giugno 2011 n.118 e dei principi contabili 4/2 e 4/3;
- degli schemi di rendiconto di cui all'allegato 10 al d.lgs.118/2011;
- dello statuto comunale e del regolamento di contabilità;
- dei principi di vigilanza e controllo dell'organo di revisione degli enti locali approvati dal Consiglio nazionale dei dottori commercialisti ed esperti contabili;


approva

l'allegata relazione sulla proposta di deliberazione consiliare del rendiconto della gestione e sullo schema di rendiconto per l'esercizio finanziario 2022 del Comune di Terzolas che forma parte integrante e sostanziale del presente verbale.

Terzolas, lì 18 aprile 2023

L'Organo di revisione

Dott. Alessio Franch



Sommario

INTRODUZIONE	4
<i>Verifiche preliminari</i>	4
CONTO DEL BILANCIO	6
<i>Il risultato di amministrazione</i>	6
<i>Evoluzione del Fondo pluriennale vincolato (FPV) nel corso dell'esercizio 2022</i>	8
<i>Analisi della gestione dei residui</i>	10
<i>Gestione Finanziaria</i>	12
<i>Analisi degli accantonamenti</i>	13
<i>Analisi delle entrate e delle spese</i>	15
ANALISI INDEBITAMENTO E GESTIONE DEL DEBITO	18
EFFETTI SULLA GESTIONE FINANZIARIA 2022 CONNESSI ALL'EMERGENZA SANITARIA ED ENERGETICA	20
RAPPORTI CON ORGANISMI PARTECIPATI	21
CONTABILITA' ECONOMICO-PATRIMONIALE	21
<i>Piano Nazionale di Ripresa e Resilienza (PNRR) e Piano nazionale degli investimenti complementari (PNC)</i>	22
RELAZIONE DELLA GIUNTA AL RENDICONTO	22
CONCLUSIONI	22

INTRODUZIONE

Il sottoscritto Alessio Franch revisore nominato con delibera dell'organo consiliare n. 27 del 29/12/2020;

- ◆ ricevuta in data 13/04/2023 la proposta di delibera consiliare e lo schema del rendiconto per l'esercizio 2022, approvati con delibera della giunta comunale n. 30 del 13/04/2023, completi dei seguenti documenti obbligatori ai sensi del Decreto Legislativo 18 agosto 2000, n. 267 (Testo unico delle leggi sull'ordinamento degli enti locali – di seguito TUEL):

a) Conto del bilancio;

b) Stato patrimoniale semplificato;

e corredati dagli allegati disposti dalla legge e necessari per il controllo.

- ◆ visto il bilancio di previsione degli esercizi 2023-2025 con le relative delibere di variazione per gli enti che hanno già approvato il bilancio di previsione;
- ◆ viste le disposizioni della parte II – ordinamento finanziario e contabile del TUEL;
- ◆ visto in particolare l'articolo 239, comma 1 lettera d) del TUEL;
- ◆ visto il d.lgs. 118/2011;
- ◆ visti i principi contabili applicabili agli enti locali;
- ◆ visto il regolamento di contabilità approvato;

TENUTO CONTO CHE

- ◆ durante l'esercizio le funzioni sono state svolte in ottemperanza alle competenze contenute nell'art. 239 del TUEL avvalendosi anche di tecniche motivate di campionamento;
- ◆ il controllo contabile è stato svolto in assoluta indipendenza soggettiva ed oggettiva nei confronti delle persone che determinano gli atti e le operazioni dell'ente;
- ◆ si è provveduto a verificare la regolarità ed i presupposti delle variazioni di bilancio approvate nel corso 2022 dell'esercizio dalla Giunta, dal responsabile del servizio finanziario e dai dirigenti, anche nel corso dell'esercizio provvisorio;

In particolare, ai sensi art. 239 comma 1 lett. b) 2), è stata verificata l'esistenza dei presupposti relativamente le nr. 6 variazioni di bilancio eseguite nel 2022.

- ◆ le funzioni richiamate ed i relativi pareri espressi dall'Organo di revisione (qualora dovuti) risultano dettagliatamente riportati nella documentazione a supporto dell'attività di vigilanza svolta;

RIPORTA

i risultati dell'analisi e le attestazioni sul rendiconto per l'esercizio 2022.

Verifiche preliminari

L'Ente registra una popolazione al 01.01.2022, ai sensi dell'art.156, comma 2, del Tuel, di n. 636 abitanti.

L'Organo di revisione precisa che:

- l'Ente non è istituito a seguito di processo di unione;
- l'Ente non è istituito a seguito di processo di fusione per incorporazione;
- l'Ente partecipa al Consorzio di Comuni Trentini;

L'Organo di revisione, nel corso del 2022, non ha rilevato gravi irregolarità contabili o gravi anomalie gestionali e/o suggerito misure correttive non adottate dall'Ente.

L'Organo di revisione ha verificato che:

- l'Ente risulta essere correttamente adempiente rispetto agli adempimenti richiesti dalla BDAP;
- l'Ente ha provveduto al caricamento dei dati del rendiconto 2022 in BDAP attraverso la modalità *“approvato dalla Giunta”*;
- l'Ente ha dato attuazione all'obbligo di pubblicazione sul sito dell'amministrazione di tutti i rilievi mossi dalla Corte dei conti in sede di controllo, nonché dei rilievi non recepiti degli organi di controllo interno e degli organi di revisione amministrativa e contabile, ai sensi dell'art. 31, d.lgs. n. 33/2013;
- nel corso dell'esercizio 2022, in ordine all'eventuale utilizzo dell'avanzo di amministrazione in sede di applicazione dell'avanzo libero, l'Ente non si trovasse in una delle situazioni previste dagli artt. 195 e 222 del TUEL (utilizzo di entrate a destinazione specifica e anticipazioni di tesoreria), come stabilito dal comma 3-bis, dell'art. 187 dello stesso Testo unico;
- nel caso di applicazione nel corso del 2022 dell'avanzo vincolato presunto sono state rispettate le condizioni di cui all'art. 187, comma 3, 3-quater, 3-quinquies, 3-sexies del TUEL e al punto 8.11 (del principio contabile applicato allegato 4.2 del d.lgs. n. 118/2011);
- l'Ente non ha in essere contratti di locazione finanziaria e/o operazioni di partenariato pubblico-privato, come definite dal d.lgs. n. 50/2016;
- nel corso dell'esercizio 2022, non sono state effettuate segnalazioni ai sensi dell'art. 153, comma 6, del TUEL per il costituirsi di situazioni, non compensabili da maggiori entrate o minori spese, tali da pregiudicare gli equilibri del bilancio;
- in attuazione dell'articoli 226 e 233 del Tuel gli agenti contabili, hanno reso i conti della loro gestione, allegando i documenti di cui al secondo comma del citato art. 233 e i conti resi hanno ottenuto il visto di conformità del conto alle scritture contabili dell'Ente;
- l'Ente ha nominato il responsabile del procedimento ai sensi dell'art. 139 del d.lgs. 174/2016 ai fini della trasmissione, tramite il servizio SIRECO, dei conti degli agenti contabili;
- dai dati risultanti dalla tabella dei parametri di deficitarietà strutturale allegata al rendiconto emerge che l'Ente non è da considerarsi strutturalmente deficitario.

CONTO DEL BILANCIO

Il risultato di amministrazione

L'Organo di revisione ha verificato e attesta che:

- a) Il risultato di amministrazione dell'esercizio 2022, presenta un avanzo di Euro 526.333, come risulta dai seguenti elementi:

		GESTIONE		
		RESIDUI	COMPETENZA	TOTALE
Fondo cassa al 1° gennaio				484.901,28
RISCOSSIONI	(+)	527.805,42	968.256,36	1.496.061,78
PAGAMENTI	(-)	252.626,26	1.125.721,31	1.378.347,57
SALDO DI CASSA AL 31 DICEMBRE	(=)			602.615,49
PAGAMENTI per azioni esecutive non regolarizzate al 31 dicembre	(-)			-
FONDO DI CASSA AL 31 DICEMBRE	(=)			602.615,49
RESIDUI ATTIVI	(+)	180.410,45	507.923,49	688.333,94
<i>di cui derivanti da accertamenti di tributi effettuati sulla base della stima del dipartimento delle finanze</i>				-
RESIDUI PASSIVI	(-)	22.868,42	470.461,92	493.330,34
FONDO PLURIENNALE VINCOLATO PER SPESE CORRENTI ⁽¹⁾	(-)			11.353,20
FONDO PLURIENNALE VINCOLATO PER SPESE IN CONTO CAPITALE ⁽¹⁾	(-)			259.932,89
RISULTATO DI AMMINISTRAZIONE AL 31 DICEMBRE 2022 ⁽²⁾	(=)			526.333,00

- b) Il risultato di amministrazione nell'ultimo triennio ha avuto la seguente evoluzione:

	2020	2021	2022
Risultato d'amministrazione (A)	€ 448.788,96	€ 585.101,62	€ 526.333,00
<i>composizione del risultato di amministrazione:</i>			
Parte accantonata (B)	€ 33.724,09	€ 37.595,28	€ 51.238,54
Parte vincolata (C)	€ 20.482,58	€ 16.702,68	€ 28.004,00
Parte destinata agli investimenti (D)	€ -	€ -	€ -
Parte disponibile (E= A-B-C-D)	€ 394.582,29	€ 530.803,66	€ 447.090,46

L'Organo di revisione ha verificato che alla chiusura dell'esercizio le entrate esigibili che hanno finanziato spese di investimento per le quali, sulla base del principio contabile applicato di cui all'All.4/2 al D. Lgs.118/2011 e s.m.i., non è stato costituito il F.P.V., sono confluite nella corrispondente quota del risultato di amministrazione:

- vincolato;
- destinato ad investimenti;
- libero;

a seconda della fonte di finanziamento.

Utilizzo nell'esercizio 2022 delle risorse del risultato d'amministrazione dell'esercizio 2021

Valori e Modalità di utilizzo del risultato di amministrazione anno n-1	Totali	Parte disponibile	Parte accantonata			Parte vincolata				Parte destinata agli investimenti
			FCDE	Fondo passività potenziali	Altri Fondi	Ex lege	Trasfer.	mutuo	ente	
Copertura dei debiti fuori bilancio	€ -	€ -								
Salvaguardia equilibri di bilancio	€ -	€ -								
Finanziamento spese di investimento	€ 185.905,92	€ 185.905,92								
Finanziamento di spese correnti non permanenti	€ -	€ -								
Estinzione anticipata dei prestiti	€ -	€ -								
Altra modalità di utilizzo	€ -	€ -								
Utilizzo parte accantonata	€ -		€ -	€ -	€ -					
Utilizzo parte vincolata	€ -					€ -	€ -	€ -		
Utilizzo parte destinata agli investimenti	€ -									€ -
Valore delle parti non utilizzate	€ 399.195,70	€ 344.897,74	€ 711,50	€ -	€ 36.883,78	€ 16.702,68	€ -	€ -		€ -
Valore monetario della parte	€ 585.101,62	€ 530.803,66	€ 711,50	€ -	€ 36.883,78	€ 16.702,68	€ -	€ -	€ -	€ -

L'Organo di revisione ha verificato il rispetto delle finalità indicate in ordine di priorità dall'art. 187 co.2 Tuel oltreché da quanto previsto dall'art.187 co. 3-bis Tuel e dal principio contabile punto 3.3 circa la verifica di congruità del fondo crediti dubbia esigibilità.

Conciliazione tra risultato della gestione di competenza e il risultato di amministrazione

Il risultato della gestione di competenza si concilia con quello di amministrazione, come risulta dai seguenti elementi:

RISCONTRO RISULTATI DELLA GESTIONE	
Gestione di competenza	2022
SALDO GESTIONE COMPETENZA*	-€ 120.003,38
Fondo pluriennale vincolato iscritto in entrata	€ 316.650,05
Fondo pluriennale vincolato di spesa	€ 271.286,09
SALDO FPV	€ 45.363,96
Gestione dei residui	
Maggiori residui attivi riaccertati (+)	€ 5.891,71
Minori residui attivi riaccertati (-)	€ 965,35
Minori residui passivi riaccertati (+)	€ 10.944,44
SALDO GESTIONE RESIDUI	€ 15.870,80
Riepilogo	
SALDO GESTIONE COMPETENZA	-€ 120.003,38
SALDO FPV	€ 45.363,96
SALDO GESTIONE RESIDUI	€ 15.870,80
AVANZO ESERCIZI PRECEDENTI APPLICATO	€ 185.905,92
AVANZO ESERCIZI PRECEDENTI NON APPLICATO	€ 399.195,70
RISULTATO DI AMMINISTRAZIONE AL 31/12/2022	€ 526.333,00

La gestione della parte corrente, distinta dalla parte in conto capitale, integrata con l'applicazione a bilancio
Relazione dell'Organo di Revisione – Rendiconto 2022

dell'avanzo / disavanzo derivante dagli esercizi precedenti, presenta per l'anno 2022 la seguente situazione:

O1) RISULTATO DI COMPETENZA DI PARTE CORRENTE		44.155,83
- Risorse accantonate di parte corrente stanziare nel bilancio dell'esercizio N	(-)	15.335,50
- Risorse vincolate di parte corrente nel bilancio	(-)	13.771,02
O2) EQUILIBRIO DI BILANCIO DI PARTE CORRENTE		15.049,31
- Variazione accantonamenti di parte corrente effettuata in sede di rendiconto'(+)/(-)	(-)	-1.692,24
O3) EQUILIBRIO COMPLESSIVO DI PARTE CORRENTE		16.741,55
Z1) RISULTATO DI COMPETENZA IN C/CAPITALE		67.110,67
Z/1) Risorse accantonate in c/capitale stanziare nel bilancio dell'esercizio N	(-)	-
- Risorse vincolate in c/capitale nel bilancio	(-)	11.301,30
Z/2) EQUILIBRIO DI BILANCIO IN C/CAPITALE		55.809,37
- Variazione accantonamenti in c/capitale effettuata in sede di rendiconto'(+)/(-)	(-)	-
Z3) EQUILIBRIO COMPLESSIVO IN CAPITALE		55.809,37
W1) RISULTATO DI COMPETENZA		111.266,50
Risorse accantonate stanziare nel bilancio dell'esercizio N		15.335,50
Risorse vincolate nel bilancio		25.072,32
W2/EQUILIBRIO DI BILANCIO		70.858,68
Variazione accantonamenti effettuata in sede di rendiconto	-	1.692,24
W3/EQUILIBRIO COMPLESSIVO		72.550,92

L'Organo di revisione ha verificato che l'Ente ha conseguito un risultato di competenza dell'esercizio non negativo, nel rispetto delle disposizioni di cui ai commi 820 e 821 del citato art. 1 della L. 145/2018 in applicazione di quanto previsto dalla Circolare MEF RGS n° 3/2019 del 14 febbraio 2019.

Come desumibile dal prospetto della verifica degli equilibri allegato al rendiconto di gestione (allegato 10 del decreto legislativo 23 giugno 2011, n. 118), come modificato dal DM 1.08.2019 e dal Dm 7.9.2020, gli esiti sono stati i seguenti:

- W1 (Risultato di competenza): € 111.266,50
- W2 (equilibrio di bilancio): € 70.858,68
- W3 (equilibrio complessivo): € 72.550,92

Evoluzione del Fondo pluriennale vincolato (FPV) nel corso dell'esercizio 2022

L'Organo di revisione ha verificato con la tecnica del campionamento:

- a) la fonte di finanziamento del FPV di parte corrente e di parte capitale;
- b) la sussistenza dell'accertamento di entrata relativo a obbligazioni attive scadute ed esigibili che contribuiscono alla formazione del FPV;
- c) la costituzione del FPV in presenza di obbligazioni giuridiche passive perfezionate;
- d) la corretta applicazione dell'art.183, comma 3 del TUEL in ordine al FPV riferito ai lavori pubblici;
- e) la formulazione di adeguati cronoprogrammi di spesa in ordine alla imputazione e re-imputazione di impegni e di residui passivi coperti dal FPV.

La composizione del FPV finale 31/12/2022 è la seguente:

FPV	01/01/2022	31/12/2022
FPV di parte corrente	€ 13.073,85	€ 11.353,20
FPV di parte capitale	€ 303.576,20	€ 259.932,89
FPV per partite finanziarie	€ -	€ -

L'alimentazione del Fondo Pluriennale Vincolato di parte corrente è la seguente:

	2020	2021	2022
Fondo pluriennale vincolato corrente accantonato al 31.12	€ 9.667,91	€ 13.073,85	€ 11.353,20
- di cui FPV alimentato da entrate vincolate accertate in c/competenza	€ 9.667,91	€ 13.073,85	€ 11.353,20
- di cui FPV alimentato da entrate libere accertate in c/competenza per finanziare i soli casi ammessi dal principio contabile *	€ -	€ -	€ -
- di cui FPV alimentato da entrate libere accertate in c/competenza per finanziare i casi di cui al punto 5.4a del principio contabile 4/2**	€ -	€ -	€ -
- di cui FPV alimentato da entrate vincolate accertate in anni precedenti	€ -	€ -	€ -
- di cui FPV alimentato da trasferimenti e contributi per eventi sismici	€ -	€ -	€ -
- di cui FPV alimentato da entrate libere accertate in anni precedenti per finanziare i soli casi ammessi dal principio contabile	€ -	€ -	€ -
- di cui FPV da riaccertamento straordinario	€ -	€ -	€ -

Il FPV in spesa c/capitale è stato attivato in presenza di entrambe le seguenti condizioni: entrata esigibile e tipologia di spesa rientrante nelle ipotesi di cui al punto 5.4 del principio applicato della contabilità finanziaria.

La re-imputazione degli impegni, secondo il criterio dell'esigibilità, coperti dal FPV determinato alla data del 1° gennaio 2022, è conforme all'evoluzione dei cronoprogrammi di spesa.

L'alimentazione del Fondo Pluriennale Vincolato di parte capitale è la seguente:

	2020	2021	2022
Fondo pluriennale vincolato c/capitale accantonato al 31.12	€ 373.998,02	€ 303.576,20	€ 259.932,89
- di cui FPV alimentato da entrate vincolate e destinate investimenti accertate in c/competenza	€ 244.698,02	€ 154.250,33	€ 69.154,10
- di cui FPV alimentato da entrate vincolate e destinate investimenti accertate in anni precedenti	€ 129.300,00	€ 149.325,87	€ 190.778,79
- di cui FPV da riaccertamento straordinario	€ -	€ -	€ -

In sede di rendiconto 2022 il FPV è stato attivato per le seguenti tipologie di spese correnti:

Voci di spesa	Importo
Salario accessorio e premiante	11.353,20
Trasferimenti correnti	
Incarichi a legali	
Altri incarichi	
Altre spese finanziate da entrate vincolate di parte corrente	
"Fondone" Covid-19 DM 18/10/2022	
"Riaccertamento ordinario ex paragrafo 5.4.2 del principio applicato 4/2"	
Altro(**)	
Totale FPV 2022 spesa corrente	11.353,20

Analisi della gestione dei residui

L'Ente ha provveduto al riaccertamento ordinario dei residui attivi e passivi al 31/12/2022 come previsto dall'art. 228 del TUEL con atto G.C. n. 29 del 13/04/2023 munito del parere dell'Organo di revisione.

L'Organo di revisione ha verificato:

- il rispetto dei principi e dei criteri di determinazione dei residui attivi e passivi disposti dagli articoli 179, 182, 189 e 190 del TUEL;
- la corretta conservazione, in sede di rendiconto, tra i residui passivi, sia delle spese liquidate sia di quelle liquidabili ai sensi dell'art. 3, comma 4, del d.lgs. n. 118/2011 e del punto 6 del principio contabile applicato della contabilità finanziaria;

Nelle scritture contabili dell'Ente persistono residui passivi provenienti dal 2019 e da esercizi precedenti.

La gestione dei residui di esercizi precedenti a seguito del riaccertamento ordinario ha comportato le seguenti variazioni:

	Iniziali	Riscossi	Inseriti nel rendiconto	Variazioni
Residui attivi	€ 703.289,51	€ 527.805,42	€ 4.926,36	€ 180.410,45
Residui passivi	€ 286.439,12	€ 252.626,26	-€ 10.944,44	€ 22.868,42

I minori residui attivi e passivi derivanti dall'operazione di riaccertamento discendono da:

	Insussistenze dei residui attivi	Insussistenze ed economie dei residui passivi
Gestione corrente non vincolata	€ 965,35	€ 10.692,44
Gestione corrente vincolata	€ -	€ -
Gestione in conto capitale vincolata	€ -	€ -
Gestione in conto capitale non vincolata	€ -	€ 252,00
Gestione servizi c/terzi	€ -	€ -
MINORI RESIDUI	€ 965,35	€ 10.944,44

L'Organo di revisione ha verificato che i crediti riconosciuti formalmente come assolutamente inesigibili o insussistenti per l'avvenuta legale estinzione (prescrizione) o per indebito o erroneo accertamento del credito sono stati definitivamente eliminati dalle scritture e dai documenti di bilancio.

L'Organo di revisione ha verificato che il riconoscimento formale dell'assoluta inesigibilità o insussistenza è stato adeguatamente motivato:

- attraverso l'analitica descrizione delle procedure seguite per la realizzazione dello stesso prima della sua eliminazione totale o parziale;
- indicando le ragioni che hanno condotto alla maturazione della prescrizione.

L'Organo di revisione ha verificato conseguentemente che è stato adeguatamente ridotto il FCDE.

L'Organo di revisione ha verificato che il riaccertamento dei residui attivi è stato effettuato dai singoli responsabili delle relative entrate, motivando le ragioni del loro mantenimento o dell'eventuale cancellazione parziale o totale.

L'Organo di revisione ha verificato l'anzianità dei residui attivi e passivi come da tabella seguente:

Analisi residui attivi al 31.12.2022

	Esercizi	2019	2020	2021	2022	Totali
	Precedenti					
Titolo I					€ 8.624,00	€ 8.624,00
Titolo II			€ 33.132,40	€ 13.371,00	€ 56.406,24	€ 102.909,64
Titolo III				€ 3.244,35	€ 42.229,98	€ 45.474,33
Titolo IV		€ 35.784,79	€ 21.532,20	€ 68.667,76	€ 397.582,49	€ 523.567,24
Titolo V						€ -
Titolo VI						€ -
Titolo VII						€ -
Titolo IX		€ 4.677,95			€ 3.080,78	€ 7.758,73
Totali		€ 40.462,74	€ 54.664,60	€ 85.283,11	€ 507.923,49	€ 688.333,94

Analisi residui passivi al 31.12.2022

	Esercizi	2019	2020	2021	2022	Totale
	Precedenti					
Titolo I				€ 3.195,90	€ 175.570,03	€ 178.765,93
Titolo II	€ 2.013,66	€ 40.452,74	€ 54.664,60	€ 76.856,30	€ 131.355,61	€ 305.342,91
Titolo III						€ -
Titolo IV						€ -
Titolo V						€ -
Titolo VII			€ 1.530,09	€ 4.204,28	€ 3.487,13	€ 9.221,50
Totali	€ 2.013,66	€ 40.452,74	€ 56.194,69	€ 84.256,48	€ 310.412,77	€ 493.330,34

Dall'analisi dell'andamento della riscossione in conto residui nell'ultimo quinquennio relativamente alle principali entrate risulta quanto segue:

Residui attivi		Esercizi precedenti	2018	2019	2020	2021	2022	Totale residui conservati al 31.12.2022 ⁽¹⁾	FCDE al 31.12.2022
IMU/TASI	Residui iniziali	0,00	0,00	0,00	0,00	8.235,32	199.082,54	8.624,00	-
	Riscosso c/residui al 31.12	0,00	0,00	0,00	0,00	8.235,32	190.458,54		
	Percentuale di riscossione	0,00	0,00	0,00	0,00	100%	96%		
Fitti attivi e canoni patrimoniali	Residui iniziali	0,00	0,00	0,00	0,00	5.224,00	30.424,95	5.124,00	-
	Riscosso c/residui al 31.12	0,00	0,00	0,00	0,00	5.224,00	25.300,95		
	Percentuale di riscossione	0,00	0,00	0,00	0,00	100%	83%		
Proventi acquedotto	Residui iniziali	0,00	0,00	0,00	6934,31	9.105,30	48.135,13	1.804,76	92,04
	Riscosso c/residui al 31.12	0,00	0,00	0,00	6934,31	9.105,30	46.330,37		
	Percentuale di riscossione	0,00	0,00	0,00	100%	100%	96%		

Servizi conto terzi e partite di giro

L'Organo di revisione ha provveduto ad accertare l'equivalenza tra gli accertamenti e gli impegni di spesa dei capitoli relativi ai servizi per conto terzi e risultano essere equivalenti.

L'Organo di revisione ha verificato che la contabilizzazione delle poste inserite tra i servizi per conto di terzi e le partite di giro è conforme con quanto stabilito dal principio contabile applicato 4/2, par. 7.

Gestione Finanziaria

L'Organo di revisione, in riferimento alla gestione finanziaria, rileva e attesta quanto segue.

Fondo di cassa

Il fondo di cassa al 31/12/2022 risultante dal conto del Tesoriere corrisponde alle risultanze delle scritture contabili dell'Ente.

Fondo di cassa al 31 dicembre 2022 (da conto del Tesoriere)	€	602.615,49
Fondo di cassa al 31 dicembre 2022 (da scritture contabili)	€	602.615,49

Tutte le entrate, siano esse di natura tributaria o patrimoniale, affidate in gestione ai soggetti di cui all'art. 52, co. 5, lettera b), numeri 1), 2) e 4) del d.lgs. 15/12/1997 n. 446, sono affluite direttamente alla tesoreria dell'Ente nel corso del 2022 (art. 1, co. 786, legge di bilancio 2020).

L'imposta di soggiorno e le altre imposte, tasse e contributi la cui riscossione è affidata a soggetti terzi responsabili solidalmente (addizionale tassa di imbarco, contributo di sbarco, ecc.) vengono regolarmente rendicontate e versate sul conto di tesoreria dell'Ente.

Nell'ultimo triennio, l'andamento della consistenza del fondo di cassa finale è il seguente:

	2020	2021	2022
Fondo cassa complessivo al 31.12	€ 185.496,52	€ 484.901,28	€ 602.615,49
di cui cassa vincolata	€ -	€ -	€ -

Utilizzo dell'anticipazione e delle entrate vincolate nell'ultimo triennio	2020	2021	2022
Importo dell'anticipazione complessivamente concessa ai sensi dell'art. 222 del TUEL	€ -	€ -	€ -
Importo delle entrate vincolate utilizzate in termini di cassa per spese correnti, ai sensi	€ -	€ -	€ -
Giorni di utilizzo dell'anticipazione	€ -	€ -	€ -
Importo massimo della anticipazione giornaliera utilizzata			€ -
Importo anticipazione non restituita al 31/12 ^(*)	€ -	€ -	€ -
Importo delle somme maturate a titolo di interessi passivi al 31/12	€ -	€ -	€ -

L'Organo di revisione ha verificato l'esistenza dell'equilibrio di cassa.

Tempestività pagamenti e misure previste dall'art. 1, commi 858 – 872, legge 145/2018

L'Organo di revisione ritiene che le previsioni di cassa del bilancio 2022 abbiano rispecchiato gli effettivi andamenti delle entrate e delle spese e non siano state effettuate sovrastime nella previsione della riscossione di entrate con il rischio di consentire autorizzazioni di spesa per le quali si genereranno ritardi nei pagamenti e formazione di debiti pregressi in violazione dell'art. 183, co. 8, del TUEL.

L'Organo di revisione ha verificato che:

-l'Ente ha adottato le misure organizzative per garantire il tempestivo pagamento delle somme dovute per somministrazioni, forniture ed appalti, anche in relazione all'obbligo previsto dall'art. 183, comma 8 del Tuel;

- l'Ente, ai sensi dell'art. 41, comma 1, d.l. n. 66/2014, ha allegato al rendiconto un prospetto attestante l'importo dei pagamenti relativi a transazioni commerciali effettuati dopo la scadenza dei termini previsti dal d.lgs. n. 231/2002, e l'indicatore annuale di tempestività dei pagamenti di cui all'art. 33 del d.lgs. n. 33/2013 nonché l'ammontare complessivo dei debiti e il numero delle imprese creditrici;

- l'Ente ha correttamente attuato le procedure di cui ai commi 4 e 5, art. 7-bis, d.l. n. 35/2013;

- in caso di superamento dei termini di pagamento sono state indicate le misure da adottare per rientrare nei termini di pagamento previsti dalla legge;

- l'Ente, ai sensi dell'art. 1, comma 859, lett. b, Legge 145/2018, ha allegato l'indicatore annuale di ritardo dei pagamenti che ammonta a -21 giorni;

- l'Ente, ai sensi dell'art. 1, comma 867, Legge 145/2018, entro il 31 gennaio ha comunicato, mediante la piattaforma elettronica, l'ammontare complessivo dello stock di debiti commerciali residui scaduti e non pagati alla fine dell'esercizio precedente.

Analisi degli accantonamenti

Fondo crediti di dubbia esigibilità

L'Organo di revisione ha verificato che:

- l'Ente ha provveduto all'accantonamento di una quota del risultato di amministrazione al fondo crediti di dubbia esigibilità come richiesto al punto 3.3 del principio contabile applicato All. 4.2. al D. Lgs.118/2011 e s.m.i.;

- l'Ente nel calcolare il fondo crediti di dubbia esigibilità non si è avvalso della facoltà di cui all'art.107-bis, d.l. n.18/2020 come modificato dall'art. 30-bis del d.l. n. 41/2021, che consente nella quantificazione del FCDE da accantonare nel risultato di amministrazione 2021 (entrate titolo 1 e 3), di calcolare la percentuale di riscossione del quinquennio precedente con i dati del 2019 in luogo di quelli del 2020 e del 2021.

L'accantonamento a FCDE iscritto a rendiconto ammonta a complessivi euro 354,76.

Con riferimento ai crediti riconosciuti inesigibili, l'Organo di revisione ha verificato:

- 1) l'eventuale e motivata eliminazione di crediti iscritti fra i residui attivi da oltre tre anni dalla loro scadenza e non riscossi, ancorché non ancora prescritti, e contestualmente iscritti nel conto del patrimonio;
- 2) la corrispondente riduzione del FCDE;
- 3) l'iscrizione di tali crediti stralciati dal conto del bilancio in apposito elenco crediti inesigibili nell'allegato C al rendiconto;
- 4) l'avvenuto mantenimento nello Stato patrimoniale di detti crediti, ai sensi dell'art.230, comma 5, del TUEL e la prosecuzione delle azioni di recupero.

Fondo perdite aziende e società partecipate

È stata accantonata la somma di euro 0 quale fondo per perdite risultanti dal bilancio d'esercizio delle aziende speciali, istituzioni ai sensi dell'art.1, comma 551 della legge 147/2013.

È stata accantonata la somma di euro 0 quale fondo per perdite risultanti dal bilancio d'esercizio delle società partecipate ai sensi dell'art.21, commi 1 e 2 del d.lgs. n.175/2016.

Fondo anticipazione liquidità

L'Ente non ha ricevuto anticipazioni di liquidità di cui all'art.1 comma 11 del d.l. n. 35/2013 convertito in legge n. 64/2013 e norme successive di rifinanziamento.

Fondi spese e rischi futuri

Fondo contenzioso

Il risultato di amministrazione presenta un accantonamento per fondo rischi contenzioso per euro 0, determinato secondo le modalità previste dal principio applicato alla contabilità finanziaria al punto 5.2 lettera h) per il pagamento di potenziali oneri derivanti da sentenze.

Fondo indennità di fine mandato

Non è stato costituito un fondo per indennità di fine mandato.

Altri fondi e accantonamenti

L'Organo di Revisione ha verificato che nel risultato di amministrazione è stato iscritto un accantonamento pari a € 0 per gli aumenti contrattuali del personale dipendente relativi all'anno 2022.

L'Ente ha accantonato una somma pari ad euro 50.883,78 a titolo di TFR maturato nei confronti del personale dipendente.

Fondo garanzia debiti commerciali

Qualora ricorrano le condizioni, l'Organo di Revisione ha verificato che l'Ente ha correttamente esposto nel risultato di amministrazione al 31/12/2022 l'accantonamento del Fondo di garanzia debiti commerciali in presenza delle condizioni previste dall'art. 1, cc. 859 e ss., legge n. 145/2018.

Analisi delle entrate e delle spese

Entrate

Per quanto riguarda il grado di attendibilità delle previsioni e della capacità di riscossione delle entrate finali emerge che:

Entrate	Previsioni definitive di competenza	Accertamenti	Accert.ti /Previsioni definitive di competenza %
	(A)	(B)	(B/A*100)
Titolo 1	200.000,00	199.082,54	99,54
Titolo 2	373.219,18	379.058,46	101,56
Titolo 3	395.593,99	274.878,91	69,49
Titolo 4	865.141,48	474.670,87	54,87
Titolo 5	-	-	0,00

L'Ente utilizza le seguenti modalità di riscossioni:

Modalità di riscossione	Volontaria	Coattiva
IMU/TASI	x	
Fitti attivi e canoni	x	
Proventi acquedotto	x	x
Proventi canoni depurazione	x	

IMU

Le entrate accertate nell'anno 2022 sono aumentate di Euro 11.784,03 rispetto a quelle dell'esercizio 2021.

L'Organo di revisione ha verificato che l'Ente ha accertato l'IMU 2022 nel rispetto di quanto previsto dal principio contabile 4/2 punto 3.7.5.

Contributi per permessi di costruire

Gli accertamenti negli ultimi tre esercizi hanno subito la seguente evoluzione:

Contributi permessi a costruire e relative sanzioni	2020	2021	2022
Accertamento	€ 18.175,17	€ 29.802,52	€ 14.589,85
Riscossione	€ 16.564,77	€ 26.066,57	€ 14.589,85

Sanzioni amministrative pecuniarie per violazione codice della strada

(artt. 142 e 208 del d.lgs. 285/92)

Le somme accertate negli ultimi tre esercizi hanno subito la seguente evoluzione:

	2020	2021	2022
accertamento	€ -	€ -	€ -
riscossione	€ -	€ -	€ -
%riscossione	#DIV/0!	#DIV/0!	#DIV/0!

Proventi dei beni dell'ente: fitti attivi e canoni patrimoniali

	Importo	%
Residui attivi al 1/1/2022	€ 5.124,00	
Residui riscossi nel 2022	€ 5.124,00	
Residui eliminati (+) o riaccertati (-)		
Residui al 31/12/2022	€ -	0,00%
Residui della competenza	€ 5.124,00	
Residui totali	€ 5.124,00	
FCDE al 31/12/2022		0,00%

Attività di verifica e controllo

In merito all'attività di verifica e di controllo delle dichiarazioni e dei versamenti, l'Organo di revisione, con riferimento all'analisi di particolari entrate in termini di efficienza nella fase di accertamento e riscossione, rileva che sono stati conseguiti i risultati attesi e che in particolare le entrate per il recupero dell'evasione sono state le seguenti:

	Accertamenti	Riscossioni	FCDE Accantonamento o	FCDE
			Competenza Esercizio 2022	Rendiconto 2022
Recupero evasione IMU	€ -	€ -	€ -	€ -
Recupero evasione TARSU/TIA/TARES	€ -	€ -	€ -	€ -
Recupero evasione COSAP/TOSAP	€ -	€ -	€ -	€ -
Recupero evasione altri tributi	€ -	€ -	€ -	€ -
TOTALE	€ -	€ -	€ -	€ -

Nel 2022, l'Organo di revisione, nello svolgimento dell'attività di vigilanza sulla regolarità dei rapporti finanziari tra Ente locale e concessionario della riscossione ai sensi dell'art. 239, co. 1, lett. c), del TUEL, non ha rilevato irregolarità e/o suggerito misure correttive non adottate dall'Ente.

L'Organo di revisione ha verificato che il concessionario abbia riversato il riscosso nel conto di tesoreria dell'Ente locale con la periodicità stabilita dall'art. 7, co. 2, lett. gg-septies) del d.l. n. 70/2011, convertito dalla l. n. 106/2011 e s.m.i.

Spese

Spese correnti

La comparazione delle spese correnti, riclassificate per macro aggregati, impegnate negli ultimi due esercizi evidenzia:

Macroaggregati - spesa corrente		Rendiconto 2021	Rendiconto 2022	variazione
101	redditi da lavoro dipendente	€ 273.003,13	€ 248.982,41	-24.020,72
102	imposte e tasse a carico ente	€ 20.309,70	€ 21.745,36	1.435,66
103	acquisto beni e servizi	€ 308.303,90	€ 325.241,41	16.937,51
104	trasferimenti correnti	€ 121.108,51	€ 89.136,10	-31.972,41
105	trasferimenti di tributi			0,00
106	fondi perequativi			0,00
107	interessi passivi			0,00
108	altre spese per redditi di capitale			0,00
109	rimborsi e poste correttive delle entrate	€ 61.638,96	€ 55.388,34	-6.250,62
110	altre spese correnti	€ 52.868,88	€ 47.373,83	-5.495,05
TOTALE		€ 837.233,08	€ 787.867,45	-49.365,63

Spese in c/capitale

La comparazione delle spese correnti, riclassificate per macro aggregati, impegnate negli ultimi due esercizi evidenzia:

Macroaggregati - spesa c/capitale		Rendiconto 2021	Rendiconto 2022	variazione
201	Tributi in conto capitale a carico dell'ente			0,00
202	Investimenti fissi lordi e acquisto di terreni	€ 440.914,71	€ 568.289,33	127.374,62
203	Contributi agli investimenti	€ 33.057,61	€ 68.820,10	35.762,49
204	Altri trasferimenti in conto capitale			0,00
205	Altre spese in conto capitale			0,00
TOTALE		€ 473.972,32	€ 637.109,43	163.137,11

L'Organo di revisione ha verificato che:

- nel rendiconto 2022 le somme iscritte ai titoli IV, V e VI delle entrate (escluse quelle entrate del titolo IV considerate ai fini degli equilibri di parte corrente) sono state destinate esclusivamente al finanziamento delle spese di investimento;
- per l'attivazione degli investimenti sono tutte le fonti di finanziamento di cui all'art. 199 Tuel.

Spese per il personale

La spesa per redditi di lavoro dipendente sostenuta nell'anno 2022, e le relative assunzioni hanno rispettato:

- i vincoli disposti dall'art. 3, comma 5 e 5 quater del d.l. 90/2014;
- l'obbligo di riduzione della spesa di personale disposto dall'art. 1 comma 557 della Legge 296/2006 rispetto a valore medio del triennio 2011/2013;
- l'art.1 comma 228 della Legge 208/2015, come modificato dall'art.16 comma 1 bis del d.l. 113/2016 e dall'art. 22 del d.l. 50/2017;
- l'art. 1, comma 562, della Legge 296/2006;
- l'art. 1, comma 762, della Legge 208/2015;
- i vincoli disposti dall'art. 9, comma 28 del d.l. 78/2010 sulla spesa per personale a tempo determinato, con convenzioni o con contratti di collaborazione coordinata e continuativa;
- l'art.40 del d. lgs. 165/2001;

L'Organo di revisione ha verificato che la spesa di personale sostenuta nell'anno 2022 rientra nei limiti di cui

all'art.1, comma 557, 557 quater, 562 della Legge 296/2006.

Debiti fuori bilancio

Non sussistono debiti fuori bilancio.

ANALISI INDEBITAMENTO E GESTIONE DEL DEBITO

L'Organo di revisione ha verificato che:

- l'Ente, nell'attivazione delle fonti di finanziamento derivanti dal ricorso all'indebitamento, ha rispettato le condizioni poste dall'art. 203, co. 1, TUEL, come modificato dal d.lgs. n. 118/2011 e s.m.i.;

Concessione di garanzie

Le garanzie rilasciate sono così dettagliate:

Nome/Denominazione/Ragione sociale	Causale	Importi complessivi delle garanzie prestate in essere al 31/12/2022	Tipologia	Somme pagate a seguito di escussioni 2022	Accantonamenti previsti nel bilancio 2022
STN VAL DI SOLE	MUTUO	273.197,49	fideiussioni	0,00	0,00
		0,00		0,00	0,00
		0,00		0,00	0,00
TOTALE		273.197,49		0,00	0,00

L'Organo di revisione ha verificato che fra i prestiti concessi dall'amministrazione a qualsiasi titolo, non risultano casi di prestiti in sofferenza (pagamenti di interesse o capitale scaduti da almeno 90 giorni oppure capitalizzati, rifinanziati o ritardati di comune accordo; pagamenti scaduti da meno di 90 giorni per i quali, considerate le circostanze del debitore, sia in dubbio il recupero anche parziale).

Nella tabella seguente è riportato il rispetto del limite di indebitamento:

ENTRATE DA RENDICONTO anno 2020	Importi in euro	%
1) Entrate correnti di natura tributaria, contributiva e perequativa (Titolo I)	€ 190.416,69	
2) Trasferimenti correnti (Titolo II)	€ 435.039,75	
3) Entrate extratributarie (Titolo III)	€ 283.588,66	
(A) TOTALE PRIMI TRE TITOLI ENTRATE RENDICONTO anno 2020	€ 909.045,10	
(B) LIVELLO MASSIMO DI SPESA ANNUA AI SENSI DELL'ART. 204 TUEL (10% DI A)	€ 90.904,51	
ONERI FINANZIARI DA RENDICONTO Anno 2022		
(C) Ammontare complessivo di interessi per mutui, prestiti obbligazionari, aperture di credito e garanzie di cui all'articolo 207 del TUEL al 31/12/2022(1)	€ -	
(D) Contributi erariali in c/interessi su mutui	€ -	
(E) Ammontare interessi riguardanti debiti espressamente esclusi dai limiti di indebitamento	€ -	
(F) Ammontare disponibile per nuovi interessi (F=B-C+D+E)	€ 90.904,51	
(G) Ammontare oneri finanziari complessivi per indebitamento e garanzie al netto dei contributi esclusi (G=C-D-E)	€ -	
Incidenza percentuale sul totale dei primi tre titoli delle entrate rendiconto anno 2020 (G/A)*100		0,00%

Nella tabella seguente è dettagliato il debito complessivo:

TOTALE DEBITO CONTRATTO		
1) Debito complessivo contratto al 31/12/2021	+	€ -
2) Rimborsi mutui effettuati nel 2022	-	€ -
3) Debito complessivo contratto nell'esercizio 2022	+	€ -
TOTALE DEBITO	=	€ -

L'indebitamento dell'ente ha avuto la seguente evoluzione:

Anno	2020	2021	2022
Residuo debito (+)	€ -	€ -	€ -
Nuovi prestiti (+)	€ -		
Prestiti rimborsati (-)			
Estinzioni anticipate (-)			
Altre variazioni +/- (da specificare)			
Totale fine anno	€ -	€ -	€ -
Nr. Abitanti al 31/12			
Debito medio per abitante	#DIV/0!	#DIV/0!	#DIV/0!

Si specifica inoltre che per Euro 22.717,28 annui è prevista l'estinzione anticipata di Mutui con la PAT, che avviene disponendo la regolazione contabile a carico dei fondi impegnati alla voce "rimborso prestiti" nella **Relazione dell'Organo di Revisione – Rendiconto 2022**

Missione 50 “debito pubblico”, Programma 02 U. 04.03.01.02.000 per l'ammontare della quota da conteggiare a favore del capitolo di entrata relativo al trasferimento provinciale a titolo di ex Fondo investimenti minori E. 2.01.01.02.000.

L'Ente nel 2022 non ha effettuato operazioni di rinegoziazione dei mutui.

Strumenti di finanza derivata

L'Ente non ha in corso contratti relativi a strumenti finanziari derivati.

EFFETTI SULLA GESTIONE FINANZIARIA 2022 CONNESSI ALL'EMERGENZA SANITARIA ED ENERGETICA

Gestione emergenza sanitaria

L'Organo di revisione ha verificato che l'Ente nel 2022 ha accertato le risorse indicate nel modello ristori della Certificazione 2022 COVID-19.

Nel corso dell'esercizio 2022 l'Organo di revisione ha verificato che l'Ente ha applicato l'avanzo vincolato per somme attribuite nel 2020 e nel 2021 non utilizzate.

L'Organo di revisione ha verificato che l'Ente ha correttamente rilevato le economie, relative a maggiori spese certificate, in sede di riaccertamento 2022.

L'Organo di revisione ha verificato che nell'avanzo vincolato l'Ente ha correttamente riportato i ristori specifici di spesa confluiti in avanzo vincolato al 31/12/2021 e non utilizzati nel 2022 e ai ristori specifici di spesa 2022 non utilizzati che saranno oggetto dell'apposita certificazione Covid-19.

L'Organo di revisione ha verificato che l'Ente nell'esercizio 2022 non ha utilizzato i proventi dei permessi di costruzione e delle sanzioni del T.U. Edilizia per il finanziamento delle spese correnti connesse all'emergenza epidemiologica (art. 109, co. 2, ult. capoverso, d.l. n. 18/2020).

Durante l'esercizio 2022, l'Ente non è intervenuto a sostenere i propri organismi partecipati secondo le indicazioni fornite dalla Sezione delle autonomie della Corte dei conti con la deliberazione n. 18/2020/INPR e nei limiti di quanto previsto dall'art. 14, co. 5, d.lgs. 19 agosto 2016, n. 175, Testo Unico delle Società Partecipate (TUSP).

Gestione emergenza energetica

	entrata
contributo provinciale PAT del. 2031 del 11/11/2022	€ 7.490,91
contributo straordinario attribuito nel 2022 ex articolo 27, comma 2, del decreto-legge n. 17 del 2022	€ 6.840,09
Totale	€ 14.331,00

L'Organo di revisione ha verificato che l'Ente per la copertura dei maggiori costi energetici, non ha utilizzato:

Copertura maggiori costi energetici	
a) proventi derivanti dal rilascio dei permessi di costruire (eccetto per le sanzioni stabilite dall'articolo 31, comma 4-bis, del Dpr 380/2001),	
b) quota libera del risultato di amministrazione (articolo 13 del DI 4/2022),	
c) risorse derivanti dalle sanzioni per le violazioni delle norme del codice della strada (limitatamente alla quota incassa a competenza e di effettiva spettanza dell'ente) (articolo 13 del DI 4/2022), proventi dei parcheggi (articolo 40-bis del DI 50/2022).	

RAPPORTI CON ORGANISMI PARTECIPATI

Verifica rapporti di debito e credito con i propri enti strumentali e le società controllate e partecipate

L'Organo di revisione, ai sensi dell'art.11, comma 6 lett. J del d.lgs.118/2011, ha verificato che è stata effettuata la conciliazione dei rapporti creditori e debitori tra l'Ente e gli organismi partecipati.

Esternalizzazione dei servizi

L'Ente, nel corso dell'esercizio 2022, non ha proceduto a esternalizzare alcun servizio pubblico locale o, comunque, non ha sostenuto alcuna spesa a favore dei propri enti e società partecipati/controllati, direttamente o indirettamente.

Costituzione di società e acquisto di partecipazioni societarie

L'Ente, nel corso dell'esercizio 2022, non ha proceduto alla costituzione di una nuova/nuove società o all'acquisizione di una nuova/nuove partecipazioni societarie tenendo conto della procedura del novellato art.5 del TUSP.

Razionalizzazione periodica delle partecipazioni pubbliche

L'Ente ha provveduto in data 29/12/2021 all'analisi dell'assetto complessivo di tutte le partecipazioni possedute, dirette e indirette, predisponendo, ove ne ricorrano i presupposti, un piano di riassetto per la loro razionalizzazione.

CONTABILITA' ECONOMICO-PATRIMONIALE

L'Organo di revisione ha verificato che l'Ente, al fine di elaborare la situazione patrimoniale semplificata, ha aggiornato gli inventari al 31 dicembre 2022.

La situazione patrimoniale dell'Ente è la seguente:

STATO PATRIMONIALE	2022	2021	differenza
A) CREDITI vs.LO STATO ED ALTRE AMMINISTRAZIONI PUBBLICHE PER LA PARTECIPAZIONE AL FONDO DI DOTAZIONE	0,00	0,00	0,00
B) IMMOBILIZZAZIONI	11.186.044,91	11.006.161,81	179.883,10
C) ATTIVO CIRCOLANTE	1.272.385,89	1.187.479,29	84.906,60
D) RATEI E RISCONTI	0,00	0,00	0,00
TOTALE DELL'ATTIVO (A+B+C+D)	12.458.430,80	12.193.641,10	264.789,70
A) PATRIMONIO NETTO	11.801.536,32	11.779.449,06	22.087,26
B) FONDI PER RISCHI ED ONERI	0,00	0,00	0,00
C) TRATTAMENTO DI FINE RAPPORTO	50.883,78	36.883,78	14.000,00
D) DEBITI	606.010,70	377.308,26	228.702,44
E) RATEI E RISCONTI E CONTRIBUTI AGLI INVESTIMENTI	0,00	0,00	0,00
TOTALE DEL PASSIVO (A+B+C+D+E)	12.458.430,80	12.193.641,10	264.789,70
TOTALE CONTI D'ORDINE	273.197,49	302.452,70	-29.255,21

Ai fini della redazione l'Ente ha utilizzato il file xls messo a disposizione da Arconet compilando tutte le schede (oppure indicare quali schede non sono state compilate).

Piano Nazionale di Ripresa e Resilienza (PNRR) e Piano nazionale degli investimenti complementari (PNC)

L'Organo di revisione ha verificato che l'Ente ha correttamente contabilizzato le risorse PNRR-PNC in base alle indicazioni di cui alla FAQ n.48 di Arconet nonché ha correttamente perimetrato i capitoli di entrata e di spesa secondo le indicazioni del D.M. MEF 11 ottobre 2021.

L'Organo di revisione ha verificato che l'Ente non si è avvalso delle deroghe assunzionali a tempo determinato per il PNRR.

L'Organo di revisione, nel caso in cui l'Ente abbia finanziato a valere sui fondi del PNRR quote di spesa di personale a tempo determinato, ha verificato che questo sia avvenuto nel rispetto della circolare n.4/2022 RGS.

RELAZIONE DELLA GIUNTA AL RENDICONTO

L'Organo di revisione prende atto che l'Ente ha predisposto la relazione della giunta in aderenza a quanto previsto dall'art. 231 del TUEL, secondo le modalità previste dall'art.11, comma 6 del d.lgs.118/2011 e dal punto 13.1 del principio contabile all.4/1 e che la relazione è composta da

- il conto del bilancio relativo alla gestione finanziaria e i relativi riepiloghi,
- il quadro generale riassuntivo,
- la verifica degli equilibri,
- lo stato patrimoniale.

Nella relazione sono illustrati, i criteri di valutazione utilizzati, la gestione dell'ente nonché i fatti di rilievo verificatisi dopo la chiusura dell'esercizio.

CONCLUSIONI

Tenuto conto di tutto quanto esposto, rilevato e proposto si attesta la corrispondenza del rendiconto alle risultanze della gestione e si esprime giudizio positivo per l'approvazione del rendiconto dell'esercizio finanziario 2022 e si propone di accantonare una parte dell'avanzo di amministrazione disponibile per le finalità indicate nella presente relazione.

L'ORGANO DI REVISIONE
