



COMUNE DI TERZOLAS

PROVINCIA DI TRENTO



Relazione al Rendiconto

2021

INTRODUZIONE

Secondo quanto disposto dall' **articolo 151 comma 6 del D. Lgs. 267/2000** "Al rendiconto è allegata una relazione della Giunta sulla gestione che esprime le valutazioni di efficacia dell'azione condotta sulla base dei risultati conseguiti, e gli altri documenti previsti dall'art. 11, comma 4, del decreto legislativo 23 giugno 2011, n. 118"

L'**articolo 231 comma 1 del D. Lgs. 267/2000** "La relazione sulla gestione è un documento illustrativo della gestione dell'ente, nonché dei fatti di rilievo verificatisi dopo la chiusura dell'esercizio, contiene ogni eventuale informazione utile ad una migliore comprensione dei dati contabili, ed è predisposto secondo le modalità previste dall'art. 11, comma 6, del decreto legislativo 23 giugno 2011, n. 118, e successive modificazioni."

Secondo l'**articolo 11 comma 6 del D.LGS. 118/2011**

La relazione sulla gestione allegata al rendiconto è un documento illustrativo della gestione dell'ente, nonché dei fatti di rilievo verificatisi dopo la chiusura dell'esercizio e di ogni eventuale informazione utile ad una migliore comprensione dei dati contabili.

La presente relazione pertanto partendo dalla rendicontazione dei programmi e degli obiettivi 2017, si è posta l'obiettivo di:

- Analizzare compiutamente la gestione finanziaria 2017
- Effettuare adeguate valutazioni sulle partecipazioni comunali
- Inquadrare le consistenze attuali del patrimonio dell'ente
- Certificare il pareggio di bilancio ai sensi della L. 243/2012
- Analizzare la situazione economico-patrimoniale ai sensi del principio contabile n. 4/3

L'ultima parte di queste relazioni riporta la nota integrativa che evidenzia aspetti tecnici rilevanti e degni di nota utili per avere un quadro completo della gestione economico-finanziaria e patrimoniale dell'ente.

PREMESSA

In questa sezione sono individuati, per ogni singola missione e coerentemente agli indirizzi strategici contenuti nella Sezione Strategica (SES), i programmi operativi che l'amministrazione comunale ha realizzato nell'anno 2021.

Per ogni programma, coerentemente con quanto definito dal principio contabile, vengono rendicontati gli obiettivi annuali perseguiti.

Il comma 2 dell'art. 232 del D.Lgs. 267/2000, come modificato dalla Legge 157/2019, rende facoltativa per i comuni con popolazione inferiore ai 5000 abitanti, la tenuta della contabilità economico patrimoniale.

Con deliberazione del Consiglio comunale n. 3 dd. 16 aprile 2020 l'Amministrazione si è avvalsa di tale facoltà.

Questa parte della Relazione riporta pertanto solo i dati del conto del patrimonio aggiornati al 31.12.2021.

Il patrimonio al 31.12.2021 registra:

ATTIVO	di Euro	12.193.641,10
PASSIVO	di Euro	377.308,26
PATRIMONIO NETTO	di Euro	11.779.449,06

L'art. 1 commi da 819 a 826 della Legge di bilancio 2019 (Legge 30 dicembre 2018 n. 145) detta la nuova disciplina in materia di pareggio dei saldi di bilancio e dispone che gli enti si considerano in equilibrio in presenza di un risultato di competenza dell'esercizio non negativo, così come risultante dal Prospetto della Verifica degli equilibri allegato al Rendiconto della gestione previsto dall'allegato 10 del D. Lgs. 23 giugno 2011 n. 118.

Il prospetto relativo alla verifica degli equilibri – allegato n. 10 al Rendiconto di gestione, come modificato dal D.M. 1° agosto 2019, dimostra il rispetto degli equilibri per l'esercizio 2021.

RIEPILOGO MISSIONI / PROGRAMMI

M00100000000	Servizi istituzionali e generali e di gestione	
	M001P0010000	Organi istituzionali
	M001P0020000	Segreteria generale
	M001P0030000	Gestione economica, finanziaria, programmazione e provveditorato
	M001P0040000	Gestione delle entrate tributarie e servizi fiscali
	M001P0050000	Gestione dei beni demaniali e patrimoniali
	M001P0060000	Ufficio tecnico
	M001P0070000	Elezioni e consultazioni popolari - Anagrafe e stato civile
	M001P0080000	Statistica e sistemi informativi
	M001P0090000	Assistenza tecnico-amministrativa agli enti locali
	M001P0100000	Risorse umane
	M001P0110000	Altri servizi generali
M00200000000	Giustizia	
	M002P0010000	Uffici giudiziari
	M002P0020000	Casa circondariale e altri servizi
M00300000000	Ordine pubblico e sicurezza	
	M003P0010000	Polizia locale e amministrativa
	M003P0020000	Sistema integrato di sicurezza urbana
M00400000000	Istruzione e diritto allo studio	
	M004P0010000	Istruzione prescolastica
	M004P0020000	Altri ordini di istruzione non universitaria
	M004P0040000	Istruzione universitaria
	M004P0050000	Istruzione tecnica superiore
	M004P0060000	Servizi ausiliari all'istruzione
	M004P0070000	Diritto allo studio
M00500000000	Tutela e valorizzazione dei beni e attività culturali	

	M005P0010000	Valorizzazione dei beni di interesse storico.
	M005P0020000	Attività culturali e interventi diversi nel settore culturale
M00600000000	Politiche giovanili, sport e tempo libero	
	M006P0010000	Sport e tempo libero
	M006P0020000	Giovani
M00700000000	Turismo	
	M007P0010000	Sviluppo e valorizzazione del turismo
M00800000000	Assetto del territorio ed edilizia abitativa	
	M008P0010000	Urbanistica e assetto del territorio
	M008P0020000	Edilizia residenziale pubblica e locale e piani di edilizia economico-popolare
M00900000000	Sviluppo sostenibile e tutela del territorio e dell'ambiente	
	M009P0010000	Difesa del suolo
	M009P0020000	Tutela, valorizzazione e recupero ambientale
	M009P0030000	Rifiuti
	M009P0040000	Servizio idrico integrato
	M009P0050000	Aree protette, parchi naturali, protezione naturalistica e forestazione
	M009P0060000	Tutela e valorizzazione delle risorse idriche
	M009P0070000	Sviluppo sostenibile territorio montano piccoli Comuni
	M009P0080000	Qualità dell'aria e riduzione dell'inquinamento
M01000000000	Trasporti e diritto alla mobilità	
	M010P0010000	Trasporto ferroviario
	M010P0020000	Trasporto pubblico locale
	M010P0030000	Trasporto per vie d'acqua
	M010P0040000	Altre modalità di trasporto
	M010P0050000	Viabilità e infrastrutture stradali

M01100000000	Soccorso civile
	M011P0010000 Sistema di protezione civile

	M011P0020000	Interventi a seguito di calamità naturali
M01200000000	Diritti sociali, politiche sociali e famiglia	
	M012P0010000	Interventi per l'infanzia e i minori e per asili nido
	M012P0020000	Interventi per la disabilità
	M012P0030000	Interventi per gli anziani
	M012P0040000	Interventi per soggetti a rischio di esclusione sociale
	M012P0050000	Interventi per le famiglie
	M012P0060000	Interventi per il diritto alla casa
	M012P0070000	Programmazione e governo della rete dei servizi sociosanitari e sociali
	M012P0080000	Cooperazione e associazionismo
	M012P0090000	Servizio necroscopico e cimiteriale
M01300000000	Tutela della salute	
	M013P0010000	Servizio sanitario regionale - finanziamento ordinario corrente per la garanzia dei LEA
	M013P0020000	Servizio sanitario regionale - finanziamento aggiuntivo corrente per livelli di assistenza superiori ai LEA
	M013P0030000	Servizio sanitario regionale - finanziamento aggiuntivo corrente per la copertura dello squilibrio di bilancio corrente
	M013P0060000	Servizio sanitario regionale - restituzione maggiori gettiti SSN
	M013P0070000	Ulteriori spese in materia sanitaria
M01400000000	Sviluppo economico e competitività	
	M014P0010000	Industria, PMI e Artigianato
	M014P0020000	Commercio - reti distributive - tutela dei consumatori
	M014P0030000	Ricerca e innovazione
	M014P0040000	Reti e altri servizi di pubblica utilità
M01500000000	Politiche per il lavoro e la formazione professionale	
	M015P0010000	Servizi per lo sviluppo del mercato del lavoro
	M015P0020000	Formazione professionale

	M015P0030000	Sostegno all'occupazione
M01600000000	Agricoltura, politiche agroalimentari e pesca	

	M016P0010000	Sviluppo del settore agricolo e del sistema Agroalimentare
	M016P0020000	Caccia e pesca
M01700000000	Energia e diversificazione delle fonti energetiche	
	M017P0010000	Fonti energetiche
M01800000000	Relazioni con le altre autonomie territoriali e locali	
	M018P0010000	Relazioni finanziarie con le altre autonomie territoriali
M01900000000	Relazioni internazionali	
	M019P0010000	Relazioni internazionali e Cooperazione allo sviluppo
M02000000000	Fondi e accantonamenti	
	M020P0010000	Fondo di riserva
	M020P0020000	Fondo svalutazione crediti
	M020P0030000	Altri Fondi
M05000000000	Debito pubblico	
	M050P0010000	Quota interessi ammortamento mutui e prestiti obbligazionari
	M050P0020000	Quota capitale ammortamento mutui e prestiti obbligazionari
M06000000000	Anticipazioni finanziarie	
	M060P0010000	Restituzione anticipazione di tesoreria
M09900000000	Servizi per conto terzi	
	M099P0010000	Servizi per conto terzi - Partite di giro
	M099P0020000	Anticipazioni per il finanziamento del sistema sanitario nazionale

CONTO DEL BILANCIO - RIEPILOGO GENERALE DELLE SPESE PER MISSIONI 2021

MISSIONE, PROGRAMMA, TITOLO	DENOMINAZIONE	RESIDUI PASSIVI AL 1/1/2021 (RS)		PAGAMENTI IN C/RESIDUI (PR)		RIACCERTAMENTO RESIDUI (R)				RESIDUI PASSIVI DA ESERCIZI PRECEDENTI (EP=RS-PR+R)	
		PREVISIONI DEFINITIVE DI COMPETENZA (CP)		PAGAMENTI IN C/COMPETENZA (PC)		IMPEGNI (I)		ECONOMIE DI COMPETENZA (ECP=CP-I-FPV)		RESIDUI PASSIVI DA ESERCIZIO DI COMPETENZA (EC= I - PC)	
		PREVISIONI DEFINITIVE DI CASSA (CS)		TOTALE PAGAMENTI (TP=PR+PC)		FONDO PLURIENNALE VINCOLATO (FPV)				TOTALE RESIDUI PASSIVI DA RIPORTARE (TR=EP+EC)	
DISAVANZO DI AMMINISTRAZIONE		CP	0,00								
MISSIONE 1	Servizi istituzionali e generali e di gestione	RS	80.803,93	PR	68.468,49	R	-7.520,34	ECP	141.810,75	EP	4.815,10
		CP	778.459,41	PC	518.377,44	I	623.574,81			EC	105.197,37
		CS	859.263,34	TP	586.845,93	FPV	13.073,85			TR	110.012,47
MISSIONE 3	Ordine pubblico e sicurezza	RS	14.640,00	PR	12.932,00	R	-1.708,00	ECP	3.000,00	EP	0,00
		CP	60.196,86	PC	56.196,86	I	57.196,86			EC	1.000,00
		CS	74.836,86	TP	69.128,86	FPV	0,00			TR	1.000,00
MISSIONE 4	Istruzione e diritto allo studio	RS	36.478,96	PR	18.751,44	R	-17.727,52	ECP	151.505,83	EP	0,00
		CP	434.508,09	PC	210.163,96	I	248.023,84			EC	37.859,88
		CS	470.987,05	TP	228.915,40	FPV	34.978,42			TR	37.859,88
MISSIONE 5	Tutela e valorizzazione dei beni e attività culturali	RS	2.392,00	PR	2.392,00	R	0,00	ECP	16.688,77	EP	0,00
		CP	61.991,26	PC	16.945,90	I	17.861,01			EC	915,11
		CS	64.383,26	TP	19.337,90	FPV	27.441,48			TR	915,11
MISSIONE 6	Politiche giovanili, sport e tempo libero	RS	1.177,13	PR	1.177,13	R	0,00	ECP	13.899,23	EP	0,00
		CP	129.565,40	PC	83.134,33	I	109.299,47			EC	26.165,14
		CS	130.742,53	TP	84.311,46	FPV	6.366,70			TR	26.165,14
MISSIONE 7	Turismo	RS	4.890,98	PR	4.890,98	R	0,00	ECP	2.787,60	EP	0,00
		CP	9.332,90	PC	1.220,00	I	6.545,30			EC	5.325,30
		CS	14.223,88	TP	6.110,98	FPV	0,00			TR	5.325,30
MISSIONE 8	Assetto del territorio ed edilizia abitativa	RS	0,00	PR	0,00	R	0,00	ECP	0,00	EP	0,00
		CP	0,00	PC	0,00	I	0,00			EC	0,00
		CS	0,00	TP	0,00	FPV	0,00			TR	0,00
MISSIONE 9	Sviluppo sostenibile e tutela del territorio e dell'ambiente	RS	10.213,43	PR	9.071,44	R	-1.141,99	ECP	43.657,11	EP	0,00
		CP	172.159,00	PC	54.171,86	I	78.501,89			EC	24.330,03
		CS	182.372,43	TP	63.243,30	FPV	50.000,00			TR	24.330,03

CONTO DEL BILANCIO - RIEPILOGO GENERALE DELLE SPESE PER MISSIONI 2021

MISSIONE, PROGRAMMA, TITOLO	DENOMINAZIONE	RESIDUI PASSIVI AL 1/1/2021 (RS)		PAGAMENTI IN C/RESIDUI (PR)		RIACCERTAMENTO RESIDUI (R)				RESIDUI PASSIVI DA ESERCIZI PRECEDENTI I (EP=RS-PR+R)	
		PREVISIONI DEFINITIVE DI COMPETENZA (CP)		PAGAMENTI IN C/COMPETENZA (PC)		IMPEGNI (I)		ECONOMIE DI COMPETENZA (ECP=CP-I-FPV)		RESIDUI PASSIVI DA ESERCIZIO DI COMPETENZA (EC= I - PC)	
		PREVISIONI DEFINITIVE DI CASSA (CS)		TOTALE PAGAMENTI (TP=PR+PC)		FONDO PLURIENNALE VINCOLATO (FPV)				TOTALE RESIDUI PASSIVI DA RIPORTARE (TR=EP+EC)	
MISSIONE 10	Trasporti e diritto alla mobilità	RS	70.465,17	PR	45.902,99	R	-15.557,92	ECP	409.923,02	EP	9.004,26
		CP	699.475,61	PC	86.698,98	I	104.762,99			EC	18.064,01
		CS	769.940,78	TP	132.601,97	FPV	184.789,60			TR	27.068,27
MISSIONE 11	Soccorso civile	RS	12.254,80	PR	12.254,80	R	0,00	ECP	1.329,68	EP	0,00
		CP	14.200,00	PC	7.044,11	I	12.870,32			EC	5.826,21
		CS	26.454,80	TP	19.298,91	FPV	0,00			TR	5.826,21
MISSIONE 12	Diritti sociali, politiche sociali e famiglia	RS	5.412,30	PR	3.750,92	R	-733,52	ECP	11.250,22	EP	927,86
		CP	39.100,00	PC	16.059,02	I	27.849,78			EC	11.790,76
		CS	44.512,30	TP	19.809,94	FPV	0,00			TR	12.718,62
MISSIONE 13	Tutela della salute	RS	243,14	PR	243,14	R	0,00	ECP	3.678,26	EP	0,00
		CP	7.000,00	PC	2.657,79	I	3.321,74			EC	663,95
		CS	7.243,14	TP	2.900,93	FPV	0,00			TR	663,95
MISSIONE 14	Sviluppo economico e competitività	RS	0,00	PR	0,00	R	0,00	ECP	13.371,00	EP	0,00
		CP	33.427,00	PC	20.056,00	I	20.056,00			EC	0,00
		CS	33.427,00	TP	20.056,00	FPV	0,00			TR	0,00
MISSIONE 17	Energia e diversificazione delle fonti energetiche	RS	89,43	PR	89,43	R	0,00	ECP	4.612,61	EP	0,00
		CP	5.954,00	PC	487,39	I	1.341,39			EC	854,00
		CS	6.043,43	TP	576,82	FPV	0,00			TR	854,00
MISSIONE 20	Fondi e accantonamenti	RS	0,00	PR	0,00	R	0,00	ECP	31.256,18	EP	0,00
		CP	31.256,18	PC	0,00	I	0,00			EC	0,00
		CS	7.500,00	TP	0,00	FPV	0,00			TR	0,00
MISSIONE 50	Debito pubblico	RS	0,00	PR	0,00	R	0,00	ECP	0,00	EP	0,00
		CP	22.717,28	PC	0,00	I	22.717,28			EC	22.717,28
		CS	22.717,28	TP	0,00	FPV	0,00			TR	22.717,28

MISSIONE 60	Anticipazioni finanziarie	RS	0,00	PR	0,00	R	0,00	ECP	100.000,00	EP	0,00
		CP	100.000,00	PC	0,00	I	0,00			EC	0,00
		CS	100.000,00	TP	0,00	FPV	0,00			TR	0,00

CONTO DEL BILANCIO - RIEPILOGO GENERALE DELLE SPESE PER MISSIONI 2021

MISSIONE, PROGRAMMA, TITOLO	DENOMINAZIONE	RESIDUI PASSIVI AL 1/1/2021 (RS)		PAGAMENTI IN C/RESIDUI (PR)		RIACCERTAMENTO RESIDUI (R)				RESIDUI PASSIVI DA ESERCIZI PRECEDENTI I (EP=RS-PR+R)	
		PREVISIONI DEFINITIVE DI COMPETENZA (CP)		PAGAMENTI IN C/COMPETENZA (PC)		IMPEGNI (I)		ECONOMIE DI COMPETENZA (ECP=CP-I-FPV)		RESIDUI PASSIVI DA ESERCIZIO DI COMPETENZA (EC= I - PC)	
		PREVISIONI DEFINITIVE DI CASSA (CS)		TOTALE PAGAMENTI (TP=PR+PC)		FONDO PLURIENNALE VINCOLATO (FPV)				TOTALE RESIDUI PASSIVI DA RIPORTARE (TR=EP+EC)	
MISSIONE 99	Servizi per conto terzi	RS	6.739,95	PR	4.902,83	R	0,00	ECP	223.239,68	EP	1.837,12
		CP	403.000,00	PC	170.614,58	I	179.760,32			EC	9.145,74
		CS	409.739,95	TP	175.517,41	FPV	0,00			TR	10.982,86
	TOTALE MISSIONI	RS	245.801,22	PR	184.827,59	R	-44.389,29	ECP	1.172.009,94	EP	16.584,34
		CP	3.002.342,99	PC	1.243.828,22	I	1.513.683,00			EC	269.854,78
		CS	3.224.388,03	TP	1.428.655,81	FPV	316.650,05			TR	286.439,12
	TOTALE GENERALE DELLE SPESE	RS	245.801,22	PR	184.827,59	R	-44.389,29	ECP	1.172.009,94	EP	16.584,34
		CP	3.002.342,99	PC	1.243.828,22	I	1.513.683,00			EC	269.854,78
		CS	3.224.388,03	TP	1.428.655,81	FPV	316.650,05			TR	286.439,12

MISSIONE M001 Servizi istituzionali e generali e di gestione

N° 0 PROGRAMMI NELLA MISSIONE

RESPONSABILE

PROGRAMMAZIONE PREVISTA NEL DOCUMENTO UNICO DI PROGRAMMAZIONE PER IL TRIENNIO 2021 - 2023

USCITA								
Macro-Aggr. / Tipologia	Descrizione	Previsione assestata (a)	Impegni (b)	Da Impegnare (a - b)	% (b / a)	Disponibilità Impegni (c)	Mandati (d)	% (d / b)
0	Spese correnti	0,00	0,00	0,00	0,00	0,00	0,00	0,00
1	Redditi da lavoro dipendente	204.644,06	172.163,07	32.480,99	84,13	113,98	172.049,09	99,93
2	Imposte e tasse a carico dell'ente	14.800,00	13.271,29	1.528,71	89,67	25,50	13.245,79	99,81
3	Acquisto di beni e servizi	215.412,25	143.550,19	71.862,06	66,64	21.434,56	119.823,91	83,47
4	Trasferimenti correnti	2.120,00	1.415,28	704,72	66,76	447,88	967,40	68,35
7	Interessi passivi	100,00	0,00	100,00	0,00	0,00	0,00	0,00
9	Rimborsi e poste correttive delle entrate	80.300,00	61.638,96	18.661,04	76,76	58.326,00	3.312,96	5,37
10	Altre spese correnti	66.173,85	51.686,88	14.486,97	78,11	8.793,10	42.893,78	82,99
	TOTALE TITOLO 1	583.550,16	443.725,67	139.824,49	76,04	89.141,02	352.292,93	79,39
TITOLO 2 - SPESE IN CONTO CAPITALE								
Macro-Aggr. / Tipologia	Descrizione	Previsione assestata (a)	Impegni (b)	Da Impegnare (a - b)	% (b / a)	Disponibilità Impegni (c)	Mandati (d)	% (d / b)
2	Investimenti fissi lordi e acquisto di terreni	194.909,25	179.849,14	15.060,11	92,27	13.764,63	166.084,51	92,35
5	Altre spese in conto capitale	0,00	0,00	0,00	100,00	0,00	0,00	0,00
	TOTALE TITOLO 2	194.909,25	179.849,14	15.060,11	92,27	13.764,63	166.084,51	92,35
	TOTALE USCITA	778.459,41	623.574,81	154.884,60	80,10	102.905,65	518.377,44	83,13

PROGRAMMA:	M001P0010	Organi istituzionali
RESPONSABILE:		
PROGRAMMAZIONE PREVISTA NEL DOCUMENTO UNICO DI PROGRAMMAZIONE PER IL TRIENNIO		2021 - 2023

PROGRAMMA:	M001P0020	Segreteria generale
RESPONSABILE:		
PROGRAMMAZIONE PREVISTA NEL DOCUMENTO UNICO DI PROGRAMMAZIONE PER IL TRIENNIO		2021 - 2023

PROGRAMMA:	M001P0030	Gestione economica, finanziaria, programmazione e provveditorato
RESPONSABILE:		
PROGRAMMAZIONE PREVISTA NEL DOCUMENTO UNICO DI PROGRAMMAZIONE PER IL TRIENNIO		2021 - 2023

PROGRAMMA:	M001P0040	Gestione delle entrate tributarie e servizi fiscali
RESPONSABILE:		
PROGRAMMAZIONE PREVISTA NEL DOCUMENTO UNICO DI PROGRAMMAZIONE PER IL TRIENNIO		2021 - 2023

PROGRAMMA:	M001P0050	Gestione dei beni demaniali e patrimoniali
RESPONSABILE:		
PROGRAMMAZIONE PREVISTA NEL DOCUMENTO UNICO DI PROGRAMMAZIONE PER IL TRIENNIO		2021 - 2023

PROGRAMMA:	M001P0060	Ufficio tecnico
RESPONSABILE:		
PROGRAMMAZIONE PREVISTA NEL DOCUMENTO UNICO DI PROGRAMMAZIONE PER IL TRIENNIO		2021 - 2023

PROGRAMMA:	M001P0070	Elezioni e consultazioni popolari - Anagrafe e stato civile
RESPONSABILE:		
PROGRAMMAZIONE PREVISTA NEL DOCUMENTO UNICO DI PROGRAMMAZIONE PER IL TRIENNIO		2021 - 2023

PROGRAMMA:	M001P0080	Statistica e sistemi informativi
RESPONSABILE:		
PROGRAMMAZIONE PREVISTA NEL DOCUMENTO UNICO DI PROGRAMMAZIONE PER IL TRIENNIO		2021 - 2023

PROGRAMMA:	M001P0090	Assistenza tecnico-amministrativa agli enti locali
RESPONSABILE:		
PROGRAMMAZIONE PREVISTA NEL DOCUMENTO UNICO DI PROGRAMMAZIONE PER IL TRIENNIO		2021 - 2023

PROGRAMMA:	M001P0100	Risorse umane
RESPONSABILE:		
PROGRAMMAZIONE PREVISTA NEL DOCUMENTO UNICO DI PROGRAMMAZIONE PER IL TRIENNIO		2021 - 2023

PROGRAMMA:	M001P0110	Altri servizi generali
RESPONSABILE:		
PROGRAMMAZIONE PREVISTA NEL DOCUMENTO UNICO DI PROGRAMMAZIONE PER IL TRIENNIO		2021 - 2023

MISSIONE	M002	Giustizia
N°	0	PROGRAMMI NELLA MISSIONE
RESPONSABILE		
PROGRAMMAZIONE PREVISTA NEL DOCUMENTO UNICO DI PROGRAMMAZIONE PER IL TRIENNIO		2021 - 2023

PROGRAMMA:	M002P0010	Uffici giudiziari
RESPONSABILE:		
PROGRAMMAZIONE PREVISTA NEL DOCUMENTO UNICO DI PROGRAMMAZIONE PER IL TRIENNIO		2021 - 2023

PROGRAMMA:	M002P0020	Casa circondariale e altri servizi
RESPONSABILE:		
PROGRAMMAZIONE PREVISTA NEL DOCUMENTO UNICO DI PROGRAMMAZIONE PER IL TRIENNIO		2021 - 2023

MISSIONE	M003	Ordine pubblico e sicurezza
N°	0	PROGRAMMI NELLA MISSIONE
RESPONSABILE		
PROGRAMMAZIONE PREVISTA NEL DOCUMENTO UNICO DI PROGRAMMAZIONE PER IL TRIENNIO		2021 - 2023

USCITA								
Macro-Aggr. / Tipologia	Descrizione	Previsione assestata (a)	Impegni (b)	Da Impegnare (a - b)	% (b / a)	Disponibilità Impegni (c)	Mandati (d)	% (d / b)
4	Trasferimenti correnti	4.000,00	1.000,00	3.000,00	25,00	1.000,00	0,00	0,00
	TOTALE TITOLO 1	4.000,00	1.000,00	3.000,00	25,00	1.000,00	0,00	0,00
TITOLO 2 - SPESE IN CONTO CAPITALE								
Macro-Aggr. / Tipologia	Descrizione	Previsione assestata (a)	Impegni (b)	Da Impegnare (a - b)	% (b / a)	Disponibilità Impegni (c)	Mandati (d)	% (d / b)
2	Investimenti fissi lordi e acquisto di terreni	56.196,86	56.196,86	0,00	100,00	0,00	56.196,86	100,00
5	Altre spese in conto capitale	0,00	0,00	0,00	100,00	0,00	0,00	0,00
	TOTALE TITOLO 2	56.196,86	56.196,86	0,00	100,00	0,00	56.196,86	100,00
	TOTALE USCITA	60.196,86	57.196,86	3.000,00	95,02	1.000,00	56.196,86	98,25

PROGRAMMA: M003P0010 Polizia locale e amministrativa

RESPONSABILE:

PROGRAMMAZIONE PREVISTA NEL DOCUMENTO UNICO DI PROGRAMMAZIONE PER IL TRIENNIO

2021 - 2023

PROGRAMMA: M003P0020 Sistema integrato di sicurezza urbana

RESPONSABILE:

PROGRAMMAZIONE PREVISTA NEL DOCUMENTO UNICO DI PROGRAMMAZIONE PER IL TRIENNIO

2021 - 2023

MISSIONE	M004	Istruzione e diritto allo studio
N°	0	PROGRAMMI NELLA MISSIONE
RESPONSABILE		
PROGRAMMAZIONE PREVISTA NEL DOCUMENTO UNICO DI PROGRAMMAZIONE PER IL TRIENNIO		2021 - 2023

USCITA								
Macro-Aggr. / Tipologia	Descrizione	Previsione assestata (a)	Impegni (b)	Da Impegnare (a - b)	% (b / a)	Disponibilità Impegni (c)	Mandati (d)	% (d / b)
1	Redditi da lavoro dipendente	113.600,00	100.840,06	12.759,94	88,77	162,82	100.677,24	99,84
2	Imposte e tasse a carico dell'ente	7.700,00	6.741,70	958,30	87,55	0,00	6.741,70	100,00
3	Acquisto di beni e servizi	84.400,00	62.105,67	22.294,33	73,58	13.162,51	48.792,33	78,56
4	Trasferimenti correnti	43.200,00	39.734,64	3.465,36	91,98	5.390,19	34.344,45	86,43
10	Altre spese correnti	0,00	0,00	0,00	100,00	0,00	0,00	0,00
	TOTALE TITOLO 1	248.900,00	209.422,07	39.477,93	84,14	18.715,52	190.555,72	90,99
TITOLO 2 - SPESE IN CONTO CAPITALE								
Macro-Aggr. / Tipologia	Descrizione	Previsione assestata (a)	Impegni (b)	Da Impegnare (a - b)	% (b / a)	Disponibilità Impegni (c)	Mandati (d)	% (d / b)
2	Investimenti fissi lordi e acquisto di terreni	133.321,58	27.401,10	105.920,48	20,55	15.685,44	11.715,66	42,76
3	Contributi agli investimenti	7.308,09	4.141,81	3.166,28	56,67	3.308,09	833,72	20,13
5	Altre spese in conto capitale	34.978,42	0,00	34.978,42	0,00	0,00	0,00	0,00
	TOTALE TITOLO 2	175.608,09	31.542,91	144.065,18	17,96	18.993,53	12.549,38	39,79
	TOTALE USCITA	424.508,09	240.964,98	183.543,11	56,76	37.709,05	203.105,10	84,29

PROGRAMMA: M004P0010 Istruzione prescolastica

RESPONSABILE:

PROGRAMMAZIONE PREVISTA NEL DOCUMENTO UNICO DI PROGRAMMAZIONE PER IL TRIENNIO

2021 - 2023

PROGRAMMA: M004P0020 Altri ordini di istruzione non universitaria

RESPONSABILE:

PROGRAMMAZIONE PREVISTA NEL DOCUMENTO UNICO DI PROGRAMMAZIONE PER IL TRIENNIO

2021 - 2023

PROGRAMMA: M004P0040 Istruzione universitaria

RESPONSABILE:

PROGRAMMAZIONE PREVISTA NEL DOCUMENTO UNICO DI PROGRAMMAZIONE PER IL TRIENNIO

2021 - 2023

PROGRAMMA: M004P0050 Istruzione tecnica superiore

RESPONSABILE:

PROGRAMMAZIONE PREVISTA NEL DOCUMENTO UNICO DI PROGRAMMAZIONE PER IL TRIENNIO

2021 - 2023

PROGRAMMA: M004P0060 Servizi ausiliari all'istruzione

RESPONSABILE:

PROGRAMMAZIONE PREVISTA NEL DOCUMENTO UNICO DI PROGRAMMAZIONE PER IL TRIENNIO

2021 - 2023

PROGRAMMA: M004P0070 Diritto allo studio

RESPONSABILE:

PROGRAMMAZIONE PREVISTA NEL DOCUMENTO UNICO DI PROGRAMMAZIONE PER IL TRIENNIO

2021 - 2023

MISSIONE		M005	Tutela e valorizzazione dei beni e attività culturali
N°	0	PROGRAMMI NELLA MISSIONE	
RESPONSABILE			
PROGRAMMAZIONE PREVISTA NEL DOCUMENTO UNICO DI PROGRAMMAZIONE PER IL TRIENNIO			2021 - 2023

U S C I T A								
Macro-Aggr. / Tipologia	Descrizione	Previsione assestata (a)	Impegni (b)	Da Impegnare (a - b)	% (b / a)	Disponibilità Impegni (c)	Mandati (d)	% (d / b)
3	Acquisto di beni e servizi	17.000,00	6.094,39	10.905,61	35,85	915,11	5.179,28	84,98
4	Trasferimenti correnti	6.200,00	5.700,00	500,00	91,94	0,00	5.700,00	100,00
	TOTALE TITOLO 1	23.200,00	11.794,39	11.405,61	50,84	915,11	10.879,28	92,24
TITOLO 2 - SPESE IN CONTO CAPITALE								
Macro-Aggr. / Tipologia	Descrizione	Previsione assestata (a)	Impegni (b)	Da Impegnare (a - b)	% (b / a)	Disponibilità Impegni (c)	Mandati (d)	% (d / b)
2	Investimenti fissi lordi e acquisto di terreni	9.349,78	5.976,62	3.373,16	63,92	0,00	5.976,62	100,00
5	Altre spese in conto capitale	0,00	0,00	0,00	100,00	0,00	0,00	0,00
	TOTALE TITOLO 2	9.349,78	5.976,62	3.373,16	63,92	0,00	5.976,62	100,00
	TOTALE USCITA	32.549,78	17.771,01	14.778,77	54,60	915,11	16.855,90	94,85

PROGRAMMA: M005P0010 Valorizzazione dei beni di interesse storico.

RESPONSABILE:

PROGRAMMAZIONE PREVISTA NEL DOCUMENTO UNICO DI PROGRAMMAZIONE PER IL TRIENNIO

2021 - 2023

PROGRAMMA: M005P0020 Attività culturali e interventi diversi nel settore culturale

RESPONSABILE:

PROGRAMMAZIONE PREVISTA NEL DOCUMENTO UNICO DI PROGRAMMAZIONE PER IL TRIENNIO

2021 - 2023

MISSIONE	M006	Politiche giovanili, sport e tempo libero
N°	0	PROGRAMMI NELLA MISSIONE
RESPONSABILE		
PROGRAMMAZIONE PREVISTA NEL DOCUMENTO UNICO DI PROGRAMMAZIONE PER IL TRIENNIO		2021 - 2023

USCITA								
Macro-Aggr. / Tipologia	Descrizione	Previsione assestata (a)	Impegni (b)	Da Impegnare (a - b)	% (b / a)	Disponibilità Impegni (c)	Mandati (d)	% (d / b)
3	Acquisto di beni e servizi	2.500,00	959,03	1.540,97	38,36	411,63	547,40	57,08
4	Trasferimenti correnti	500,00	0,00	500,00	0,00	0,00	0,00	0,00
	TOTALE TITOLO 1	3.000,00	959,03	2.040,97	31,97	411,63	547,40	57,08
TITOLO 2 - SPESE IN CONTO CAPITALE								
Macro-Aggr. / Tipologia	Descrizione	Previsione assestata (a)	Impegni (b)	Da Impegnare (a - b)	% (b / a)	Disponibilità Impegni (c)	Mandati (d)	% (d / b)
2	Investimenti fissi lordi e acquisto di terreni	120.198,70	98.580,44	21.618,26	82,01	15.993,51	82.586,93	83,78
	TOTALE TITOLO 2	120.198,70	98.580,44	21.618,26	82,01	15.993,51	82.586,93	83,78
	TOTALE USCITA	123.198,70	99.539,47	23.659,23	80,80	16.405,14	83.134,33	83,52

PROGRAMMA: M006P0010 Sport e tempo libero

RESPONSABILE:

PROGRAMMAZIONE PREVISTA NEL DOCUMENTO UNICO DI PROGRAMMAZIONE PER IL TRIENNIO

2021 - 2023

PROGRAMMA: M006P0020 Giovani

RESPONSABILE:

PROGRAMMAZIONE PREVISTA NEL DOCUMENTO UNICO DI PROGRAMMAZIONE PER IL TRIENNIO

2021 - 2023

MISSIONE		M007	Turismo
N°	0	PROGRAMMI NELLA MISSIONE	
RESPONSABILE			
PROGRAMMAZIONE PREVISTA NEL DOCUMENTO UNICO DI PROGRAMMAZIONE PER IL TRIENNIO			2021 - 2023

USCITA								
Macro-Aggr. / Tipologia	Descrizione	Previsione assestata (a)	Impegni (b)	Da Impegnare (a - b)	% (b / a)	Disponibilità Impegni (c)	Mandati (d)	% (d / b)
3	Acquisto di beni e servizi	4.900,00	3.629,50	1.270,50	74,07	2.409,50	1.220,00	33,61
4	Trasferimenti correnti	500,00	0,00	500,00	0,00	0,00	0,00	0,00
	TOTALE TITOLO 1	5.400,00	3.629,50	1.770,50	67,21	2.409,50	1.220,00	33,61
TITOLO 2 - SPESE IN CONTO CAPITALE								
Macro-Aggr. / Tipologia	Descrizione	Previsione assestata (a)	Impegni (b)	Da Impegnare (a - b)	% (b / a)	Disponibilità Impegni (c)	Mandati (d)	% (d / b)
3	Contributi agli investimenti	3.332,90	2.915,80	1.017,10	74,14	2.915,80	0,00	0,00
5	Altre spese in conto capitale	0,00	0,00	0,00	0,00	0,00	0,00	0,00
	TOTALE TITOLO 2	3.332,90	2.915,80	1.017,10	74,14	2.915,80	0,00	0,00
	TOTALE USCITA	9.332,90	6.545,30	2.787,60	70,13	5.325,30	1.220,00	18,64

PROGRAMMA: M007P0010 Sviluppo e valorizzazione del turismo

RESPONSABILE:

PROGRAMMAZIONE PREVISTA NEL DOCUMENTO UNICO DI PROGRAMMAZIONE PER IL TRIENNIO

2021 - 2023

MISSIONE	M008	Assetto del territorio ed edilizia abitativa
N°	0	PROGRAMMI NELLA MISSIONE
RESPONSABILE		
PROGRAMMAZIONE PREVISTA NEL DOCUMENTO UNICO DI PROGRAMMAZIONE PER IL TRIENNIO		2021 - 2023

U S C I T A								
Macro-Aggr. / Tipologia	Descrizione	Previsione asestata (a)	Impegni (b)	Da Impegnare (a - b)	% (b / a)	Disponibilità Impegni (c)	Mandati (d)	% (d / b)
2	Investimenti fissi lordi e acquisto di terreni	0,00	0,00	0,00	0,00	0,00	0,00	0,00
5	Altre spese in conto capitale	0,00	0,00	0,00	0,00	0,00	0,00	0,00
	TOTALE TITOLO 2	0,00	0,00	0,00	0,00	0,00	0,00	0,00
	TOTALE USCITA	0,00	0,00	0,00	0,00	0,00	0,00	0,00

PROGRAMMA: M008P0010 Urbanistica e assetto del territorio

RESPONSABILE:

PROGRAMMAZIONE PREVISTA NEL DOCUMENTO UNICO DI PROGRAMMAZIONE PER IL TRIENNIO

2021 - 2023

PROGRAMMA: M008P0020 Edilizia residenziale pubblica e locale e piani di edilizia economico-popolare

RESPONSABILE:

PROGRAMMAZIONE PREVISTA NEL DOCUMENTO UNICO DI PROGRAMMAZIONE PER IL TRIENNIO

2021 - 2023

MISSIONE	M009	Sviluppo sostenibile e tutela del territorio e dell'ambiente
N°	0	PROGRAMMI NELLA MISSIONE
RESPONSABILE		
PROGRAMMAZIONE PREVISTA NEL DOCUMENTO UNICO DI PROGRAMMAZIONE PER IL TRIENNIO		2021 - 2023

USCITA								
Macro-Aggr. / Tipologia	Descrizione	Previsione assestata (a)	Impegni (b)	Da Impegnare (a - b)	% (b / a)	Disponibilità Impegni (c)	Mandati (d)	% (d / b)
2	Imposte e tasse a carico dell'ente	800,00	296,71	503,29	37,09	44,10	252,61	85,14
3	Acquisto di beni e servizi	67.084,00	43.253,75	23.830,25	64,48	8.169,10	35.084,65	81,11
4	Trasferimenti correnti	21.275,00	19.951,43	1.323,57	93,78	16.116,83	3.834,60	19,22
7	Interessi passivi	0,00	0,00	0,00	100,00	0,00	0,00	0,00
	TOTALE TITOLO 1	89.159,00	63.501,89	25.657,11	71,22	24.330,03	39.171,86	61,69
TITOLO 2 - SPESE IN CONTO CAPITALE								
Macro-Aggr. / Tipologia	Descrizione	Previsione assestata (a)	Impegni (b)	Da Impegnare (a - b)	% (b / a)	Disponibilità Impegni (c)	Mandati (d)	% (d / b)
2	Investimenti fissi lordi e acquisto di terreni	18.000,00	0,00	18.000,00	0,00	0,00	0,00	0,00
3	Contributi agli investimenti	15.000,00	15.000,00	0,00	100,00	0,00	15.000,00	100,00
5	Altre spese in conto capitale	50.000,00	0,00	50.000,00	0,00	0,00	0,00	0,00
	TOTALE TITOLO 2	83.000,00	15.000,00	68.000,00	18,07	0,00	15.000,00	100,00
	TOTALE USCITA	172.159,00	78.501,89	93.657,11	45,60	24.330,03	54.171,86	69,01

PROGRAMMA: M009P0010 Difesa del suolo

RESPONSABILE:

PROGRAMMAZIONE PREVISTA NEL DOCUMENTO UNICO DI PROGRAMMAZIONE PER IL TRIENNIO 2021 - 2023

PROGRAMMA: M009P0020 Tutela, valorizzazione e recupero ambientale

RESPONSABILE:

PROGRAMMAZIONE PREVISTA NEL DOCUMENTO UNICO DI PROGRAMMAZIONE PER IL TRIENNIO 2021 - 2023

PROGRAMMA: M009P0030 Rifiuti

RESPONSABILE:

PROGRAMMAZIONE PREVISTA NEL DOCUMENTO UNICO DI PROGRAMMAZIONE PER IL TRIENNIO 2021 - 2023

PROGRAMMA: M009P0040 Servizio idrico integrato

RESPONSABILE:

PROGRAMMAZIONE PREVISTA NEL DOCUMENTO UNICO DI PROGRAMMAZIONE PER IL TRIENNIO 2021 - 2023

PROGRAMMA: M009P0050 Aree protette, parchi naturali, protezione naturalistica e forestazione

RESPONSABILE:

PROGRAMMAZIONE PREVISTA NEL DOCUMENTO UNICO DI PROGRAMMAZIONE PER IL TRIENNIO 2021 - 2023

PROGRAMMA: M009P0060 Tutela e valorizzazione delle risorse idriche

RESPONSABILE:

PROGRAMMAZIONE PREVISTA NEL DOCUMENTO UNICO DI PROGRAMMAZIONE PER IL TRIENNIO 2021 - 2023

PROGRAMMA: M009P0070 Sviluppo sostenibile territorio montano piccoli Comuni

RESPONSABILE:

PROGRAMMAZIONE PREVISTA NEL DOCUMENTO UNICO DI PROGRAMMAZIONE PER IL TRIENNIO 2021 - 2023

PROGRAMMA: M009P0080 Qualità dell'aria e riduzione dell'inquinamento

RESPONSABILE:

PROGRAMMAZIONE PREVISTA NEL DOCUMENTO UNICO DI PROGRAMMAZIONE PER IL TRIENNIO 2021 - 2023

MISSIONE	M010	Trasporti e diritto alla mobilità
N°	0	PROGRAMMI NELLA MISSIONE
RESPONSABILE		
PROGRAMMAZIONE PREVISTA NEL DOCUMENTO UNICO DI PROGRAMMAZIONE PER IL TRIENNIO		2021 - 2023

USCITA								
Macro-Aggr. / Tipologia	Descrizione	Previsione assestata (a)	Impegni (b)	Da Impegnare (a - b)	% (b / a)	Disponibilità Impegni (c)	Mandati (d)	% (d / b)
3	Acquisto di beni e servizi	73.101,27	40.430,44	32.670,83	55,31	18.064,01	22.366,43	55,32
4	Trasferimenti correnti	0,00	0,00	0,00	100,00	0,00	0,00	0,00
7	Interessi passivi	0,00	0,00	0,00	0,00	0,00	0,00	0,00
10	Altre spese correnti	1.200,00	1.182,00	18,00	98,50	0,00	1.182,00	100,00
	TOTALE TITOLO 1	74.301,27	41.612,44	32.688,83	56,01	18.064,01	23.548,43	56,59
TITOLO 2 - SPESE IN CONTO CAPITALE								
Macro-Aggr. / Tipologia	Descrizione	Previsione assestata (a)	Impegni (b)	Da Impegnare (a - b)	% (b / a)	Disponibilità Impegni (c)	Mandati (d)	% (d / b)
2	Investimenti fissi lordi e acquisto di terreni	42.573,53	21.072,63	21.500,90	49,50	0,00	21.072,63	100,00
5	Altre spese in conto capitale	79.300,00	0,00	79.300,00	0,00	0,00	0,00	0,00
	TOTALE TITOLO 2	121.873,53	21.072,63	100.800,90	17,29	0,00	21.072,63	100,00
	TOTALE USCITA	196.174,80	62.685,07	133.489,73	31,95	18.064,01	44.621,06	71,18

PROGRAMMA: M010P0010 Trasporto ferroviario

RESPONSABILE:

PROGRAMMAZIONE PREVISTA NEL DOCUMENTO UNICO DI PROGRAMMAZIONE PER IL TRIENNIO 2021 - 2023

PROGRAMMA: M010P0020 Trasporto pubblico locale

RESPONSABILE:

PROGRAMMAZIONE PREVISTA NEL DOCUMENTO UNICO DI PROGRAMMAZIONE PER IL TRIENNIO 2021 - 2023

PROGRAMMA: M010P0030 Trasporto per vie d'acqua

RESPONSABILE:

PROGRAMMAZIONE PREVISTA NEL DOCUMENTO UNICO DI PROGRAMMAZIONE PER IL TRIENNIO 2021 - 2023

PROGRAMMA: M010P0040 Altre modalità di trasporto

RESPONSABILE:

PROGRAMMAZIONE PREVISTA NEL DOCUMENTO UNICO DI PROGRAMMAZIONE PER IL TRIENNIO 2021 - 2023

PROGRAMMA: M010P0050 Viabilità e infrastrutture stradali

RESPONSABILE:

PROGRAMMAZIONE PREVISTA NEL DOCUMENTO UNICO DI PROGRAMMAZIONE PER IL TRIENNIO 2021 - 2023

MISSIONE		M011	Soccorso civile
N°	0	PROGRAMMI NELLA MISSIONE	
RESPONSABILE			
PROGRAMMAZIONE PREVISTA NEL DOCUMENTO UNICO DI PROGRAMMAZIONE PER IL TRIENNIO			2021 - 2023

USCITA								
Macro-Aggr. / Tipologia	Descrizione	Previsione assestata (a)	Impegni (b)	Da Impegnare (a - b)	% (b / a)	Disponibilità Impegni (c)	Mandati (d)	% (d / b)
3	Acquisto di beni e servizi	2.700,00	1.536,48	1.163,52	56,91	826,21	710,27	46,23
4	Trasferimenti correnti	6.500,00	6.333,84	166,16	97,44	0,00	6.333,84	100,00
7	Interessi passivi	0,00	0,00	0,00	100,00	0,00	0,00	0,00
	TOTALE TITOLO 1	9.200,00	7.870,32	1.329,68	85,55	826,21	7.044,11	89,50
TITOLO 2 - SPESE IN CONTO CAPITALE								
Macro-Aggr. / Tipologia	Descrizione	Previsione assestata (a)	Impegni (b)	Da Impegnare (a - b)	% (b / a)	Disponibilità Impegni (c)	Mandati (d)	% (d / b)
3	Contributi agli investimenti	5.000,00	5.000,00	0,00	100,00	5.000,00	0,00	0,00
	TOTALE TITOLO 2	5.000,00	5.000,00	0,00	100,00	5.000,00	0,00	0,00
	TOTALE USCITA	14.200,00	12.870,32	1.329,68	90,64	5.826,21	7.044,11	54,73

PROGRAMMA: M011P0010 Sistema di protezione civile

RESPONSABILE:

PROGRAMMAZIONE PREVISTA NEL DOCUMENTO UNICO DI PROGRAMMAZIONE PER IL TRIENNIO

2021 - 2023

PROGRAMMA: M011P0020 Interventi a seguito di calamità naturali

RESPONSABILE:

PROGRAMMAZIONE PREVISTA NEL DOCUMENTO UNICO DI PROGRAMMAZIONE PER IL TRIENNIO

2021 - 2023

MISSIONE	M012	Diritti sociali, politiche sociali e famiglia
N°	0	PROGRAMMI NELLA MISSIONE
RESPONSABILE		
PROGRAMMAZIONE PREVISTA NEL DOCUMENTO UNICO DI PROGRAMMAZIONE PER IL TRIENNIO		2021 - 2023

U S C I T A								
Macro-Aggr. / Tipologia	Descrizione	Previsione asestata (a)	Impegni (b)	Da Impegnare (a - b)	% (b / a)	Disponibilità Impegni (c)	Mandati (d)	% (d / b)
3	Acquisto di beni e servizi	8.200,00	1.991,32	6.208,68	24,28	436,76	1.554,56	78,07
4	Trasferimenti correnti	24.900,00	19.858,46	5.041,54	79,75	11.354,00	8.504,46	42,83
	TOTALE TITOLO 1	33.100,00	21.849,78	11.250,22	66,01	11.790,76	10.059,02	46,04
TITOLO 2 - SPESE IN CONTO CAPITALE								
Macro-Aggr. / Tipologia	Descrizione	Previsione asestata (a)	Impegni (b)	Da Impegnare (a - b)	% (b / a)	Disponibilità Impegni (c)	Mandati (d)	% (d / b)
2	Investimenti fissi lordi e acquisto di terreni	0,00	0,00	0,00	100,00	0,00	0,00	0,00
3	Contributi agli investimenti	6.000,00	6.000,00	0,00	100,00	0,00	6.000,00	100,00
	TOTALE TITOLO 2	6.000,00	6.000,00	0,00	100,00	0,00	6.000,00	100,00
	TOTALE USCITA	39.100,00	27.849,78	11.250,22	71,23	11.790,76	16.059,02	57,66

PROGRAMMA: M012P0010 Interventi per l'infanzia e i minori e per asili nido

RESPONSABILE:

PROGRAMMAZIONE PREVISTA NEL DOCUMENTO UNICO DI PROGRAMMAZIONE PER IL TRIENNIO 2021 - 2023

PROGRAMMA: M012P0020 Interventi per la disabilità

RESPONSABILE:

PROGRAMMAZIONE PREVISTA NEL DOCUMENTO UNICO DI PROGRAMMAZIONE PER IL TRIENNIO 2021 - 2023

PROGRAMMA: M012P0030 Interventi per gli anziani

RESPONSABILE:

PROGRAMMAZIONE PREVISTA NEL DOCUMENTO UNICO DI PROGRAMMAZIONE PER IL TRIENNIO 2021 - 2023

PROGRAMMA: M012P0040 Interventi per soggetti a rischio di esclusione sociale

RESPONSABILE:

PROGRAMMAZIONE PREVISTA NEL DOCUMENTO UNICO DI PROGRAMMAZIONE PER IL TRIENNIO 2021 - 2023

PROGRAMMA: M012P0050 Interventi per le famiglie

RESPONSABILE:

PROGRAMMAZIONE PREVISTA NEL DOCUMENTO UNICO DI PROGRAMMAZIONE PER IL TRIENNIO 2021 - 2023

PROGRAMMA: M012P0060 Interventi per il diritto alla casa

RESPONSABILE:

PROGRAMMAZIONE PREVISTA NEL DOCUMENTO UNICO DI PROGRAMMAZIONE PER IL TRIENNIO 2021 - 2023

PROGRAMMA: M012P0070 Programmazione e governo della rete dei servizi sociosanitari e sociali

RESPONSABILE:

PROGRAMMAZIONE PREVISTA NEL DOCUMENTO UNICO DI PROGRAMMAZIONE PER IL TRIENNIO 2021 - 2023

PROGRAMMA: M012P0080 Cooperazione e associazionismo

RESPONSABILE:

PROGRAMMAZIONE PREVISTA NEL DOCUMENTO UNICO DI PROGRAMMAZIONE PER IL TRIENNIO 2021 - 2023

PROGRAMMA: M012P0090 Servizio necroscopico e cimiteriale

RESPONSABILE:

PROGRAMMAZIONE PREVISTA NEL DOCUMENTO UNICO DI PROGRAMMAZIONE PER IL TRIENNIO 2021 - 2023

MISSIONE		M013	Tutela della salute
N°	0	PROGRAMMI NELLA MISSIONE	
RESPONSABILE			
PROGRAMMAZIONE PREVISTA NEL DOCUMENTO UNICO DI PROGRAMMAZIONE PER IL TRIENNIO			2021 - 2023

U S C I T A								
Macro-Aggr. / Tipologia	Descrizione	Previsione asestata (a)	Impegni (b)	Da Impegnare (a - b)	% (b / a)	Disponibilità Impegni (c)	Mandati (d)	% (d / b)
3	Acquisto di beni e servizi	7.000,00	3.321,74	3.678,26	47,45	663,95	2.657,79	80,01
	TOTALE TITOLO 1	7.000,00	3.321,74	3.678,26	47,45	663,95	2.657,79	80,01
	TOTALE USCITA	7.000,00	3.321,74	3.678,26	47,45	663,95	2.657,79	80,01

PROGRAMMA: M013P0010 Servizio sanitario regionale - finanziamento ordinario corrente per la garanzia dei LEA
RESPONSABILE:
PROGRAMMAZIONE PREVISTA NEL DOCUMENTO UNICO DI PROGRAMMAZIONE PER IL TRIENNIO 2021 - 2023

PROGRAMMA: M013P0020 Servizio sanitario regionale - finanziamento aggiuntivo corrente per livelli di assistenza superiori ai LEA
RESPONSABILE:
PROGRAMMAZIONE PREVISTA NEL DOCUMENTO UNICO DI PROGRAMMAZIONE PER IL TRIENNIO 2021 - 2023

PROGRAMMA: M013P0030 Servizio sanitario regionale - finanziamento aggiuntivo corrente per la copertura dello squilibrio di bilancio corrente
RESPONSABILE:
PROGRAMMAZIONE PREVISTA NEL DOCUMENTO UNICO DI PROGRAMMAZIONE PER IL TRIENNIO 2021 - 2023

PROGRAMMA: M013P0060 Servizio sanitario regionale - restituzione maggiori gettiti SSN
RESPONSABILE:
PROGRAMMAZIONE PREVISTA NEL DOCUMENTO UNICO DI PROGRAMMAZIONE PER IL TRIENNIO 2021 - 2023

PROGRAMMA: M013P0070 Ulteriori spese in materia sanitaria
RESPONSABILE:
PROGRAMMAZIONE PREVISTA NEL DOCUMENTO UNICO DI PROGRAMMAZIONE PER IL TRIENNIO 2021 - 2023

MISSIONE	M014	Sviluppo economico e competitività
N°	0	PROGRAMMI NELLA MISSIONE
RESPONSABILE		
PROGRAMMAZIONE PREVISTA NEL DOCUMENTO UNICO DI PROGRAMMAZIONE PER IL TRIENNIO		2021 - 2023

U S C I T A								
Macro-Aggr. / Tipologia	Descrizione	Previsione asestata (a)	Impegni (b)	Da Impegnare (a - b)	% (b / a)	Disponibilità Impegni (c)	Mandati (d)	% (d / b)
4	Trasferimenti correnti	33.427,00	20.056,00	13.371,00	60,00	0,00	20.056,00	100,00
	TOTALE TITOLO 1	33.427,00	20.056,00	13.371,00	60,00	0,00	20.056,00	100,00
	TOTALE USCITA	33.427,00	20.056,00	13.371,00	60,00	0,00	20.056,00	100,00

PROGRAMMA: M014P0010 Industria, PMI e Artigianato

RESPONSABILE:

PROGRAMMAZIONE PREVISTA NEL DOCUMENTO UNICO DI PROGRAMMAZIONE PER IL TRIENNIO

2021 - 2023

PROGRAMMA: M014P0020 Commercio - reti distributive - tutela dei consumatori

RESPONSABILE:

PROGRAMMAZIONE PREVISTA NEL DOCUMENTO UNICO DI PROGRAMMAZIONE PER IL TRIENNIO

2021 - 2023

PROGRAMMA: M014P0030 Ricerca e innovazione

RESPONSABILE:

PROGRAMMAZIONE PREVISTA NEL DOCUMENTO UNICO DI PROGRAMMAZIONE PER IL TRIENNIO

2021 - 2023

PROGRAMMA: M014P0040 Reti e altri servizi di pubblica utilità

RESPONSABILE:

PROGRAMMAZIONE PREVISTA NEL DOCUMENTO UNICO DI PROGRAMMAZIONE PER IL TRIENNIO

2021 - 2023

MISSIONE	M015	Politiche per il lavoro e la formazione professionale
N°	0	PROGRAMMI NELLA MISSIONE
RESPONSABILE		
PROGRAMMAZIONE PREVISTA NEL DOCUMENTO UNICO DI PROGRAMMAZIONE PER IL TRIENNIO		2021 - 2023

PROGRAMMA:	M015P0010	Servizi per lo sviluppo del mercato del lavoro
RESPONSABILE:		
PROGRAMMAZIONE PREVISTA NEL DOCUMENTO UNICO DI PROGRAMMAZIONE PER IL TRIENNIO		2021 - 2023

PROGRAMMA:	M015P0020	Formazione professionale
RESPONSABILE:		
PROGRAMMAZIONE PREVISTA NEL DOCUMENTO UNICO DI PROGRAMMAZIONE PER IL TRIENNIO		2021 - 2023

PROGRAMMA:	M015P0030	Sostegno all'occupazione
RESPONSABILE:		
PROGRAMMAZIONE PREVISTA NEL DOCUMENTO UNICO DI PROGRAMMAZIONE PER IL TRIENNIO		2021 - 2023

MISSIONE	M016	Agricoltura, politiche agroalimentari e pesca
N°	0	PROGRAMMI NELLA MISSIONE
RESPONSABILE		
PROGRAMMAZIONE PREVISTA NEL DOCUMENTO UNICO DI PROGRAMMAZIONE PER IL TRIENNIO		2021 - 2023

PROGRAMMA:	M016P0010	Sviluppo del settore agricolo e del sistema Agroalimentare
RESPONSABILE:		
PROGRAMMAZIONE PREVISTA NEL DOCUMENTO UNICO DI PROGRAMMAZIONE PER IL TRIENNIO		2021 - 2023

PROGRAMMA:	M016P0020	Caccia e pesca
RESPONSABILE:		
PROGRAMMAZIONE PREVISTA NEL DOCUMENTO UNICO DI PROGRAMMAZIONE PER IL TRIENNIO		2021 - 2023

MISSIONE		M017	Energia e diversificazione delle fonti energetiche
N°	0	PROGRAMMI NELLA MISSIONE	
RESPONSABILE			
PROGRAMMAZIONE PREVISTA NEL DOCUMENTO UNICO DI PROGRAMMAZIONE PER IL TRIENNIO			2021 - 2023

USCITA								
Macro-Aggr. / Tipologia	Descrizione	Previsione assestata (a)	Impegni (b)	Da Impegnare (a - b)	% (b / a)	Disponibilità Impegni (c)	Mandati (d)	% (d / b)
3	Acquisto di beni e servizi	2.954,00	1.341,39	1.612,61	45,41	854,00	487,39	36,33
4	Trasferimenti correnti	0,00	0,00	0,00	100,00	0,00	0,00	0,00
9	Rimborsi e poste correttive delle entrate	0,00	0,00	0,00	0,00	0,00	0,00	0,00
	TOTALE TITOLO 1	2.954,00	1.341,39	1.612,61	45,41	854,00	487,39	36,33
TITOLO 2 - SPESE IN CONTO CAPITALE								
Macro-Aggr. / Tipologia	Descrizione	Previsione assestata (a)	Impegni (b)	Da Impegnare (a - b)	% (b / a)	Disponibilità Impegni (c)	Mandati (d)	% (d / b)
2	Investimenti fissi lordi e acquisto di terreni	3.000,00	0,00	3.000,00	0,00	0,00	0,00	0,00
3	Contributi agli investimenti	0,00	0,00	0,00	0,00	0,00	0,00	0,00
	TOTALE TITOLO 2	3.000,00	0,00	3.000,00	0,00	0,00	0,00	0,00
TITOLO 3 - INCREMENTO DI ATTIVITA' FINANZIARIE								
Macro-Aggr. / Tipologia	Descrizione	Previsione assestata (a)	Impegni (b)	Da Impegnare (a - b)	% (b / a)	Disponibilità Impegni (c)	Mandati (d)	% (d / b)
1	Acquisizioni di attività finanziarie	0,00	0,00	0,00	0,00	0,00	0,00	0,00
	TOTALE TITOLO 3	0,00	0,00	0,00	0,00	0,00	0,00	0,00
	TOTALE USCITA	5.954,00	1.341,39	4.612,61	22,53	854,00	487,39	36,33

PROGRAMMA: M017P0010 Fonti energetiche

RESPONSABILE:

PROGRAMMAZIONE PREVISTA NEL DOCUMENTO UNICO DI PROGRAMMAZIONE PER IL TRIENNIO

2021 - 2023

MISSIONE	M018	Relazioni con le altre autonomie territoriali e locali
N°	0	PROGRAMMI NELLA MISSIONE
RESPONSABILE		
PROGRAMMAZIONE PREVISTA NEL DOCUMENTO UNICO DI PROGRAMMAZIONE PER IL TRIENNIO		2021 - 2023

PROGRAMMA:	M018P0010	Relazioni finanziarie con le altre autonomie territoriali
RESPONSABILE:		
PROGRAMMAZIONE PREVISTA NEL DOCUMENTO UNICO DI PROGRAMMAZIONE PER IL TRIENNIO		2021 - 2023

MISSIONE	M019	Relazioni internazionali
N°	0	PROGRAMMI NELLA MISSIONE
RESPONSABILE		
PROGRAMMAZIONE PREVISTA NEL DOCUMENTO UNICO DI PROGRAMMAZIONE PER IL TRIENNIO		2021 - 2023

PROGRAMMA:	M019P0010	Relazioni internazionali e Cooperazione allo sviluppo
RESPONSABILE:		
PROGRAMMAZIONE PREVISTA NEL DOCUMENTO UNICO DI PROGRAMMAZIONE PER IL TRIENNIO		2021 - 2023

MISSIONE		M020	Fondi e accantonamenti
N°	0	PROGRAMMI NELLA MISSIONE	
RESPONSABILE			
PROGRAMMAZIONE PREVISTA NEL DOCUMENTO UNICO DI PROGRAMMAZIONE PER IL TRIENNIO			2021 - 2023

U S C I T A								
Macro-Aggr. / Tipologia	Descrizione	Previsione asestata (a)	Impegni (b)	Da Impegnare (a - b)	% (b / a)	Disponibilità Impegni (c)	Mandati (d)	% (d / b)
1	Redditi da lavoro dipendente	0,00	0,00	0,00	0,00	0,00	0,00	0,00
10	Altre spese correnti	31.256,18	0,00	31.256,18	0,00	0,00	0,00	0,00
	TOTALE TITOLO 1	31.256,18	0,00	31.256,18	0,00	0,00	0,00	0,00
	TOTALE USCITA	31.256,18	0,00	31.256,18	0,00	0,00	0,00	0,00

PROGRAMMA: M020P0010 Fondo di riserva

RESPONSABILE:

PROGRAMMAZIONE PREVISTA NEL DOCUMENTO UNICO DI PROGRAMMAZIONE PER IL TRIENNIO 2021 - 2023

PROGRAMMA: M020P0020 Fondo svalutazione crediti

RESPONSABILE:

PROGRAMMAZIONE PREVISTA NEL DOCUMENTO UNICO DI PROGRAMMAZIONE PER IL TRIENNIO 2021 - 2023

PROGRAMMA: M020P0030 Altri Fondi

RESPONSABILE:

PROGRAMMAZIONE PREVISTA NEL DOCUMENTO UNICO DI PROGRAMMAZIONE PER IL TRIENNIO 2021 - 2023

MISSIONE		M050	Debito pubblico
N°	0	PROGRAMMI NELLA MISSIONE	
RESPONSABILE			
PROGRAMMAZIONE PREVISTA NEL DOCUMENTO UNICO DI PROGRAMMAZIONE PER IL TRIENNIO			2021 - 2023

U S C I T A								
Macro-Aggr. / Tipologia	Descrizione	Previsione asestata (a)	Impegni (b)	Da Impegnare (a - b)	% (b / a)	Disponibilità Impegni (c)	Mandati (d)	% (d / b)
3	Rimborso mutui e altri finanziamenti a medio lungo termine	22.717,28	22.717,28	0,00	100,00	22.717,28	0,00	0,00
	TOTALE TITOLO 4	22.717,28	22.717,28	0,00	100,00	22.717,28	0,00	0,00
	TOTALE USCITA	22.717,28	22.717,28	0,00	100,00	22.717,28	0,00	0,00

PROGRAMMA: M050P0010 Quota interessi ammortamento mutui e prestiti obbligazionari

RESPONSABILE:

PROGRAMMAZIONE PREVISTA NEL DOCUMENTO UNICO DI PROGRAMMAZIONE PER IL TRIENNIO

2021 - 2023

PROGRAMMA: M050P0020 Quota capitale ammortamento mutui e prestiti obbligazionari

RESPONSABILE:

PROGRAMMAZIONE PREVISTA NEL DOCUMENTO UNICO DI PROGRAMMAZIONE PER IL TRIENNIO

2021 - 2023

MISSIONE	M060	Anticipazioni finanziarie
N°	0	PROGRAMMI NELLA MISSIONE
RESPONSABILE		
PROGRAMMAZIONE PREVISTA NEL DOCUMENTO UNICO DI PROGRAMMAZIONE PER IL TRIENNIO		2021 - 2023

U S C I T A								
Macro-Aggr. / Tipologia	Descrizione	Previsione asestata (a)	Impegni (b)	Da Impegnare (a - b)	% (b / a)	Disponibilità Impegni (c)	Mandati (d)	% (d / b)
1	Chiusura Anticipazioni ricevute da istituto tesoriere/cassiere	100.000,00	0,00	100.000,00	0,00	0,00	0,00	0,00
	TOTALE TITOLO 5	100.000,00	0,00	100.000,00	0,00	0,00	0,00	0,00
	TOTALE USCITA	100.000,00	0,00	100.000,00	0,00	0,00	0,00	0,00

PROGRAMMA: M060P0010 Restituzione anticipazione di tesoreria

RESPONSABILE:

PROGRAMMAZIONE PREVISTA NEL DOCUMENTO UNICO DI PROGRAMMAZIONE PER IL TRIENNIO

2021 - 2023

MISSIONE	M099	Servizi per conto terzi
N°	0	PROGRAMMI NELLA MISSIONE
RESPONSABILE		
PROGRAMMAZIONE PREVISTA NEL DOCUMENTO UNICO DI PROGRAMMAZIONE PER IL TRIENNIO		2021 - 2023

U S C I T A								
Macro-Aggr. / Tipologia	Descrizione	Previsione asestata (a)	Impegni (b)	Da Impegnare (a - b)	% (b / a)	Disponibilità Impegni (c)	Mandati (d)	% (d / b)
1	Uscite per partite di giro	350.200,00	172.018,94	178.181,06	49,12	5.365,24	166.653,70	96,88
2	Uscite per conto terzi	52.800,00	7.741,38	45.058,62	14,66	3.780,50	3.960,88	51,17
	TOTALE TITOLO 7	403.000,00	179.760,32	223.239,68	44,61	9.145,74	170.614,58	94,91
	TOTALE USCITA	403.000,00	179.760,32	223.239,68	44,61	9.145,74	170.614,58	94,91

PROGRAMMA:	M099P0010	Servizi per conto terzi - Partite di giro
RESPONSABILE:		
PROGRAMMAZIONE PREVISTA NEL DOCUMENTO UNICO DI PROGRAMMAZIONE PER IL TRIENNIO		2021 - 2023

PROGRAMMA:	M099P0020	Anticipazioni per il finanziamento del sistema sanitario nazionale
RESPONSABILE:		
PROGRAMMAZIONE PREVISTA NEL DOCUMENTO UNICO DI PROGRAMMAZIONE PER IL TRIENNIO		2021 - 2023

INTRODUZIONE

Il bilancio di previsione 2021 – 2022 - 2023 è stato approvato dal Consiglio Comunale con deliberazione n. 7 di data 18.03.2021

EQUILIBRI DI BILANCIO per BILANCIO DI PREVISIONE - Parte Corrente

EQUILIBRIO ECONOMICO-FINANZIARIO			COMPETENZ A ANNO DI RIFERIMENT O DEL BILANCIO 2021	COMPETENZ A ANNO 2022	COMPETENZ A ANNO 2023
Fondo di cassa all'inizio dell'esercizio		185.496,52			
A) Fondo pluriennale vincolato di entrata per spese correnti	(+)		9.667,91	0,00	0,00
AA) Recupero disavanzo di amministrazione esercizio precedente	(-)		0,00	0,00	0,00
B) Entrate titoli 1.00 - 2.00 - 3.00	(+)		863.372,46	863.678,01	850.307,01
<i>di cui per estinzione anticipata di prestiti</i>			0,00	0,00	0,00
C) Entrate Titolo 4.02.06 - Contributi agli investimenti direttamente destinati al rimborso dei prestiti da amministrazioni pubbliche	(+)		0,00	0,00	0,00
D) Spese Titolo 1.00 - Spese correnti	(-)		850.323,09	840.960,73	827.589,73
di cui:					
- fondo pluriennale vincolato			0,00	0,00	0,00
- fondo crediti di dubbia esigibilità			23.756,18	23.756,18	23.756,18
E) Spese Titolo 2.04 - Altri trasferimenti in conto capitale	(-)		0,00	0,00	0,00
F) Spese Titolo 4.00 - Quote di capitale amm.to dei mutui e prestiti obbligazionari	(-)		22.717,28	22.717,28	22.717,28
<i>di cui per estinzione anticipata di prestiti</i>			0,00	0,00	0,00
<i>di cui Fondo anticipazioni di liquidità</i>			0,00	0,00	0,00
G) Somma finale (G=A-AA+B+C-D-E-F)			0,00	0,00	0,00
ALTRE POSTE DIFFERENZIALI, PER ECCEZIONI PREVISTE DA NORME DI LEGGE, CHE HANNO EFFETTO SULL'EQUILIBRIO EX ARTICOLO 162, COMMA 6, DEL TESTO UNICO DELLE LEGGI SULL'ORDINAMENTO DEGLI ENTI LOCALI					
H) Utilizzo risultato di amministrazione presunto per spese correnti e rimborso dei prestiti (2)	(+)		30.056,00	0,00	0,00
<i>di cui per estinzione anticipata di prestiti</i>			0,00		
I) Entrate di parte capitale destinate a spese correnti in base a specifiche disposizioni di legge o dei principi contabili	(+)		0,00	0,00	0,00
<i>di cui per estinzione anticipata di prestiti</i>			0,00	0,00	0,00
L) Entrate di parte corrente destinate a spese di investimento in base a specifiche disposizioni di legge o dei principi contabili	(-)		0,00	0,00	0,00
M) Entrate da accensione di prestiti destinate a estinzione anticipata dei prestiti	(+)		0,00	0,00	0,00
EQUILIBRIO DI PARTE CORRENTE (3) O=G+H+I-L+M			30.056,00	0,00	0,00

EQUILIBRI DI BILANCIO per BILANCIO DI PREVISIONE - Parte Capitale

EQUILIBRIO ECONOMICO-FINANZIARIO			COMPETENZ A ANNO DI RIFERIMENT O DEL BILANCIO 2021	COMPETENZ A ANNO 2022	COMPETENZ A ANNO 2023
P) Utilizzo risultato di amministrazione presunto per spese di investimento (2)	(+)		125.000,00		
Q) Fondo pluriennale vincolato di entrata per spese in conto capitale	(+)		373.998,02	0,00	0,00
R) Entrate Titoli 4.00-5.00-6.00	(+)		325.776,53	132.831,00	132.831,00
C) Entrate Titolo 4.02.06 - Contributi agli investimenti direttamente destinati al rimborso dei prestiti da amministrazioni pubbliche	(-)		0,00	0,00	0,00
I) Entrate di parte capitale destinate a spese correnti in base a specifiche disposizioni di legge o dei principi contabili	(-)		0,00	0,00	0,00
S1) Entrate Titolo 5.02 per Riscossioni di crediti di breve termine	(-)		0,00	0,00	0,00
S2) Entrate Titolo 5.03 per Riscossioni di crediti di medio-lungo termine	(-)		0,00	0,00	0,00
T) Entrate Titolo 5.04 relative a Altre entrate per riduzioni di attività finanziaria	(-)		0,00	0,00	0,00
L) Entrate di parte corrente destinate a spese di investimento in base a specifiche disposizioni di legge o dei principi contabili	(+)		0,00	0,00	0,00
M) Entrate da accensione di prestiti destinate a estinzione anticipata dei prestiti	(-)		0,00	0,00	0,00
U) Spese Titolo 2.00 - Spese in conto capitale	(-)		699.774,55	132.831,00	132.831,00
<i>di cui fondo pluriennale vincolato di spesa</i>			<i>0,00</i>	<i>0,00</i>	<i>0,00</i>
V) Spese Titolo 3.01 per Acquisizioni di attività finanziarie	(-)		0,00	0,00	0,00
E) Spese Titolo 2.04 - Altri trasferimenti in conto capitale	(+)		0,00	0,00	0,00
EQUILIBRIO DI PARTE CAPITALE Z = P+Q+R-C-I-S1-S2-T+L-M-U-V+E			125.000,00	0,00	0,00

Elenco Atti per Variazioni al bilancio - Anno 2021

N. ATTO	DATA ATTO	OGGETTO
ESIG20	31/12/2020	Variazione di bilancio fra gli stanziamenti riguardanti il fondo pluriennale vincolato (FPV) e gli stanziamenti correlati, ai sensi del comma 5-quater dell'art. 175 del D.lgs. 267/2000
DE17_2021	30/03/2021	1° Variazione compensativa del bilancio di previsione 2021 - 2023 fra capitoli di spesa del medesimo macro aggregato all'interno dello stesso programma e della stessa missione, ai sensi dell'art. 175 comma 5quater del d.lgs. n. 267/2000 e ss.mm.
DE66_2021	09/07/2021	2° Variazione compensativa del bilancio di previsione 2021 - 2023 fra capitoli di spesa del medesimo macro aggregato all'interno dello stesso programma e della stessa missione, ai sensi
DE83_2021	05/08/2021	3° Variazione compensativa del bilancio di previsione 2021 - 2023 fra capitoli di spesa del medesimo macro aggregato all'interno dello stesso programma e della stessa missione, ai sensi
DE139_2021	10/11/2021	4° Variazione compensativa del bilancio di previsione 2021 - 2023 fra capitoli di spesa del medesimo macro aggregato all'interno dello stesso programma e della stessa missione, ai sensi
DSF4	30/12/2021	Variazione di bilancio fra gli stanziamenti riguardanti il fondo pluriennale vincolato (FPV) e gli stanziamenti correlati, ai sensi del comma 5-quater dell'art. 175 del D.lgs. 267/2000
GC17_2021	25/03/2021	1^ Variazione al bilancio di previsione 2021/2023 per storno di fondi, con modifica al programma generale opere pubbliche 2021.
GC21_2021	22/04/2021	I° Prelevamento di somme dal fondo di riserva e dal fondo di riserva di cassa
GC56_2021	12/08/2021	II° Prelevamento di somme dal fondo di riserva e dal fondo di riserva di cassa
GC68_2021	07/10/2021	Variazione urgente n. 5 al bilancio di previsione 2021/2023 per integrazione entrate/spese e applicazione avanzo vincolato.
CC08_2021	24/05/2021	Ratifica deliberazione giuntale n° 17 dd. 25.03.2021 avente ad oggetto: "variazione n. 1 al bilancio di previsione 2021/2023 per storno di fondi, con modifica al programma generale opere pubbliche 2021".
CC09_2021	24/05/2021	2^ Variazione del bilancio di previsione 2021 - 2023 con variazione al piano generale opere pubbliche 2021.
CC15_2021	23/06/2021	3^ Variazione del bilancio di previsione 2021 - 2023 con variazione al piano generale opere pubbliche 2021.
CC18_2021	28/07/2021	4^ Variazione Articoli 175 e 193 D.Lgs. 18 agosto 2000 – Variazione di assestamento generale e controllo della salvaguardia degli equilibri di bilancio.
CC25_2021	28/10/2021	Ratifica deliberazione giuntale n° 68 dd. 07.10.2021 avente ad oggetto: "variazione urgente n. 5 al bilancio di previsione 2021/2023 per integrazione entrate/spese e applicazione avanzo vincolato."
CC26_2021	28/10/2021	6^ Variazione del bilancio di previsione 2021 - 2023 con variazione al piano generale opere pubbliche 2021.
CC30_2021	29/11/2021	7^ Variazione del bilancio di previsione 2021 - 2023 con variazione al piano generale opere pubbliche 2021.

EQUILIBRI DI BILANCIO per BILANCIO DI PREVISIONE ASSESTATO - Parte Corrente

EQUILIBRIO ECONOMICO-FINANZIARIO			COMPETENZ A ANNO DI RIFERIMENT O DEL BILANCIO 2021	COMPETENZ A ANNO 2022	COMPETENZ A ANNO 2023
Fondo di cassa all'inizio dell'esercizio		185.496,52			
A) Fondo pluriennale vincolato di entrata per spese correnti	(+)		9.667,91	13.073,85	0,00
AA) Recupero disavanzo di amministrazione esercizio precedente	(-)		0,00	0,00	0,00
B) Entrate titoli 1.00 - 2.00 - 3.00	(+)		1.143.440,98	863.678,01	850.307,01
di cui per estinzione anticipata di prestiti			0,00	0,00	0,00
C) Entrate Titolo 4.02.06 - Contributi agli investimenti direttamente destinati al rimborso dei prestiti da amministrazioni pubbliche	(+)		0,00	0,00	0,00
D) Spese Titolo 1.00 - Spese correnti	(-)		1.160.447,61	854.034,58	827.589,73
di cui:					
- fondo pluriennale vincolato			13.073,85	0,00	0,00
- fondo crediti di dubbia esigibilità			23.756,18	23.756,18	23.756,18
E) Spese Titolo 2.04 - Altri trasferimenti in conto capitale	(-)		0,00	0,00	0,00
F) Spese Titolo 4.00 - Quote di capitale amm.to dei mutui e prestiti obbligazionari	(-)		22.717,28	22.717,28	22.717,28
di cui per estinzione anticipata di prestiti			0,00	0,00	0,00
di cui Fondo anticipazioni di liquidità			0,00	0,00	0,00
G) Somma finale (G=A-AA+B+C-D-E-F)			-30.056,00	0,00	0,00
ALTRE POSTE DIFFERENZIALI, PER ECCEZIONI PREVISTE DA NORME DI LEGGE, CHE HANNO EFFETTO SULL'EQUILIBRIO EX ARTICOLO 162, COMMA 6, DEL TESTO UNICO DELLE LEGGI SULL'ORDINAMENTO DEGLI ENTI LOCALI					
H) Utilizzo risultato di amministrazione presunto per spese correnti e rimborso dei prestiti (2)	(+)		30.056,00	0,00	0,00
di cui per estinzione anticipata di prestiti			0,00		
I) Entrate di parte capitale destinate a spese correnti in base a specifiche disposizioni di legge o dei principi contabili	(+)		0,00	0,00	0,00
di cui per estinzione anticipata di prestiti			0,00	0,00	0,00
L) Entrate di parte corrente destinate a spese di investimento in base a specifiche disposizioni di legge o dei principi contabili	(-)		0,00	0,00	0,00
M) Entrate da accensione di prestiti destinate a estinzione anticipata dei prestiti	(+)		0,00	0,00	0,00
EQUILIBRIO DI PARTE CORRENTE (3) O=G+H+I-L+M			0,00	0,00	0,00

EQUILIBRI DI BILANCIO per BILANCIO DI PREVISIONE ASSESTATO - Parte Capitale

EQUILIBRIO ECONOMICO-FINANZIARIO			COMPETENZ A ANNO DI RIFERIMENT O DEL BILANCIO 2021	COMPETENZ A ANNO 2022	COMPETENZ A ANNO 2023
P) Utilizzo risultato di amministrazione presunto per spese di investimento (2)	(+)		125.000,00		
Q) Fondo pluriennale vincolato di entrata per spese in conto capitale	(+)		373.998,02	303.576,20	0,00
R) Entrate Titoli 4.00-5.00-6.00	(+)		817.180,08	232.831,00	132.831,00
C) Entrate Titolo 4.02.06 - Contributi agli investimenti direttamente destinati al rimborso dei prestiti da amministrazioni pubbliche	(-)		0,00	0,00	0,00
I) Entrate di parte capitale destinate a spese correnti in base a specifiche disposizioni di legge o dei principi contabili	(-)		0,00	0,00	0,00
S1) Entrate Titolo 5.02 per Riscossioni di crediti di breve termine	(-)		0,00	0,00	0,00
S2) Entrate Titolo 5.03 per Riscossioni di crediti di medio-lungo termine	(-)		0,00	0,00	0,00
T) Entrate Titolo 5.04 relative a Altre entrate per riduzioni di attività finanziaria	(-)		0,00	0,00	0,00
L) Entrate di parte corrente destinate a spese di investimento in base a specifiche disposizioni di legge o dei principi contabili	(+)		0,00	0,00	0,00
M) Entrate da accensione di prestiti destinate a estinzione anticipata dei prestiti	(-)		0,00	0,00	0,00
U) Spese Titolo 2.00 - Spese in conto capitale	(-)		1.316.178,10	536.407,20	132.831,00
<i>di cui fondo pluriennale vincolato di spesa</i>			<i>303.576,20</i>	<i>0,00</i>	<i>0,00</i>
V) Spese Titolo 3.01 per Acquisizioni di attività finanziarie	(-)		0,00	0,00	0,00
E) Spese Titolo 2.04 - Altri trasferimenti in conto capitale	(+)		0,00	0,00	0,00
EQUILIBRIO DI PARTE CAPITALE Z = P+Q+R-C-I-S1-S2-T+L-M-U-V+E			0,00	0,00	0,00

RIEPILOGO ENTRATE - ANNO 2021

Tit.	Descrizione	Previsione iniziale A	Previsione definitiva B	% Scost. C=B/A	Accertamenti D	% Realizzo E=D/B	Riscossioni F	Residuo G=D-F
	Avanzo	0,00	155.056,00	0,00	0,00			
	Fondo Pluriennale Vincolato per spese correnti	9.667,91	9.667,91	100,00				
	Fondo Pluriennale Vincolato per spese in conto capitale	373.998,02	373.998,02	100,00				
1	Titolo I - Entrate tributarie	223.027,00	221.827,00	99,46	187.298,51	84,43	179.063,19	8.235,32
2	Titolo II - Trasferimenti correnti	312.736,87	431.316,14	137,92	436.249,75	101,14	322.823,48	113.426,27
3	Titolo III - Entrate extratributarie	327.608,59	490.297,84	149,66	432.820,61	88,28	396.872,27	35.948,34
4	Titolo IV - Entrate in conto capitale	325.776,53	817.180,08	250,84	329.762,35	40,35	183.807,13	145.955,22
5	Titolo V - Riduzione Attività finanziaria	0,00	0,00	0,00	0,00	0,00	0,00	0,00
6	Titolo VI - Accensione mutui	0,00	0,00	0,00	0,00	0,00	0,00	0,00
7	Titolo VII - Anticipazioni di tesoreria	100.000,00	100.000,00	100,00	0,00	0,00	0,00	0,00
9	Titolo IX - Servizi contro terzi	401.000,00	403.000,00	100,50	179.760,32	44,61	179.695,00	65,32
	Totale	2.073.814,92	3.002.342,99	144,77	1.565.891,54	358,81	1.262.261,07	303.630,47

RIEPILOGO SPESE - ANNO 2021

Tit.	Descrizione	Previsione iniziale A	Previsione definitiva B	% Scost. C=B/A	Impegni D	% Realizzo E=D/B	Pagamenti F	Residuo G=D-F
1	Titolo I - Spese correnti	850.323,09	1.160.447,61	136,47	837.233,08	72,15	665.668,79	171.564,29
2	Titolo II - Spese in conto capitale	699.774,55	1.316.178,10	188,09	473.972,32	36,01	407.544,85	66.427,47
3	Titolo III - Incremento di attività finanziarie	0,00	0,00	0,00	0,00	0,00	0,00	0,00
4	Titolo IV - Rimborso dei prestiti	22.717,28	22.717,28	100,00	22.717,28	100,00	0,00	22.717,28
5	Titolo V - Chiusura anticipazione ricevute da tesorerie	100.000,00	100.000,00	100,00	0,00	0,00	0,00	0,00
7	Titolo VII - Spese per conto terzi	401.000,00	403.000,00	100,50	179.760,32	44,61	170.614,58	9.145,74
	Totale	2.073.814,92	3.002.342,99	144,77	1.513.683,00	50,42	1.243.828,22	269.854,78

ENTRATE CORRENTI NON RIPETITIVE	
E.12.0 I.C.I. ANNI PREGRESSI	0,00
E.13.0 IMUP DA ATTIVITA' DI LIQUIDAZIONE E ACCERTAMENTO ANNI PRECEDENTI	0,00
E.350.0 SANZIONI AMMINISTRATIVE PER VIOLAZIONE DI REGOLAMENTI COMUNALI, ORDINANZE E NORME DI LEGGE	0,00
E.1220.0 CONTRIBUTO BIM - PER FINANZIAMENTO SEGNALETICA STRADALE URBANA	0,00
E.1221.0 CONTRIBUTO P.S.R.	0,00
E.1222.0 CONTRIBUTO DI CONCESSIONE	18.191,57
E.1238.0 FONDO PER GLI INVESTIMENTI COMUNALI (EX FONDO INVESTIMENTI MINORI) FIM	94.528,44
E.1239.0 FONDO PER GLI INVESTIMENTI (BUDGET 2016/2017)	68.954,22
E.1259.0 CONTRIBUTO P.A.T. PICCOLI COMUNI	81.300,81
E.1440.0 CONTRIBUTI BIM - PER FINANZIAMENTO COLONNINE RICARICA BICI	0,00
E.1505.0 CONCESSIONE DI BENI DEMANIALI: RIPARTIZIONE DEL CANONE AGGIUNTIVO PER CONCESSIONI IDROELETTRICHE (BIM ADIGE)	46.243,46
Totale Entrate	309.218,50
SPESE CORRENTI NON RIPETITIVE	
U.6.0 ACQUISTI PER LE ELEZIONI COMUNALI	125,90
U.171.0 beni di consumo per consultazioni elettorali	0,00
U.436.0 PRESTAZIONI DI SERVIZI PER CONSULTAZIONI ELETTORALI	0,00
U.496.0 SANZIONI AMMINISTRATIVE	0,00
U.889.0 TRATTAMENTO DI FINE RAPPORTO PERSONALE AUSILIARIO SCUOLA INFANZIA	0,00
U.1302.0 EVENTO CULTURALE "NATURAL MENTE" NATURA - TRADIZIONI - GASTRONOMIA NEL CENTRO STORICO DI TERZOLAS	5.164,39
U.1303.0 EVENTO CULTURALE "NATURAL MENTE" NATURA - TRADIZIONI - GASTRONOMIA NEL CENTRO STORICO DI TERZOLAS	0,00
U.2737.0 LAVORO STRAORDINARIO PER CONSULTAZIONI ELETTORALI	1.022,15
U.3013.0 MANUTENZIONE STRAORDINARIA PASCOLI	0,00
U.3015.0 MANUTENZIONE STRAORDINARIA IMMOBILI COMUNALI	130.321,22
U.3017.0 MANUTENZIONE STRAORDINARIA MALGHE	0,00
U.3020.0 ACQUISTO ATTREZZATURA PER UFFICI	13.516,94
U.3027.0 MANUTENZIONE STRAORDINARIA AUTOMEZZI IN DOTAZIONE AL PERSONALE OPERAIO	5.566,04
U.3034.0 INCARICHI PROFESSIONALI ESTERNI	5.976,62
U.3099.0 PARTECIPAZIONE AL PROGETTO " INTERVENTO 19" DEL COMUNE DI CALDES	6.000,00
U.3105.0 ACQUISTO DOTAZIONI PER OPERAIO	3.000,00
U.3225.0 CONTRIBUTO STRAORDINARIO AL CORPO VV.FF. DI TERZOLAS PER ACQUISTO ATTREZZATURE	5.000,00
U.3226.0 PROGETTO SICUREZZA VIDEOSORVEGLIANZA	56.196,86
U.3250.0 MANUTENZ. STRAORD. EDIFICIO COMUNALE ADIBITO A SCUOLA INFANZIA	8.276,94
U.3251.0 ACQUISIZIONE DI BENI MOBILI - SERVIZIO MENSA SCUOLA MATERNA - "RILEVANTE AI FINI I.V.A."	9.219,54
U.3252.0 SCUOLA MATERNA - ACQUISTO DI BENI MOBILI - ATTREZZATURE - ARREDI	9.904,62
U.3260.0 TRASFERIMENTO AL COMUNE CAPOCONVENZIONE PER LA GESTIONE STRAORDINARIA IMMOBILI SCUOLA MEDIA	3.308,09
U.3270.0 TRASFERIMENTI AL COMUNE DI CROVIANA PER MANUTENZ. STRAORDINARIA IMMOBILI SCUOLA ELEMENTARE	833,72
U.3491.0 MANUTENZIONE STRAORDINARIA ACQUEDOTTO COMUNALE (RILEVANTE AGLI EFFETTI DELL'IVA)	0,00
U.3510.0 MANUTENZ. STRAORDINARIA RETI FOGNARIE - FOSSA IMHOFF "RILEVANTE AGLI EFFETTI DELL'IVA"	0,00
U.3555.0 EVENTO CULTURALE- TURISTICO "NATURAL MENTE... LEGNO"	0,00
U.3557.0 ACQUISTO LIBRO PADRE STABLUM	0,00
U.3601.0 COSTRUZ. MANUTENZ. STRAORDINARIA PARCHI E GIARDINI PUBBLICI-AIUOLE	9.760,00
U.3602.0 GIOCHI E ATTREZZATURA PER PARCO PUBBLICO COMUNALE	24.833,14
U.3603.0 MANUTENZIONE STRAORDINARIA IMPIANTI SPORTIVI	67.972,30
U.3686.0 MANUTENZIONE STRAORDINARIA VIABILITA' ESTERNA	2.086,59
U.3700.0 MANUTENZIONE STRAORDINARIA STRADE AGRICOLE	0,00
U.3847.0 MANUTENZIONE STRAORDINARIA RETI DISTRIBUZIONE ENERGIA ELETTRICHE "RILEVANTE AI FINI IVA"	0,00
Totale Uscite	368.085,06
Sbilancio entrate meno spese non ripetitive	-58.866,56

Prospetto Entrate e Spese Una Tantum - Anno 2021
ELENCO ANALITICO DELLE RISORSE ACCANTONATE NEL RISULTATO DI AMMINISTRAZIONE (*)

Capitolo di spesa	Descrizione	Risorse accantonate al 1/1/2021	Risorse accantonate applicate al bilancio dell'esercizio 2021 (con segno -)	Risorse accantonate stanziare nella spesa del bilancio dell'esercizio 2021	Variazione accantonamenti effettuata in sede di rendiconto (con segno +/-)	Risorse accantonate nel risultato di amministrazione al 31/12/2021
		(a)	(b)	(c)	(d)	(e)=(a)+(b)+(c)+(d)
Fondo crediti di dubbia esigibilità						
Cap. 2721/0	FONDO DI DUBBIA ESIGIBILITA'	5.724,09	0,00	0,00	-5.012,59	711,50
Totale Fondo crediti di dubbia esigibilità		5.724,09	0,00	0,00	-5.012,59	711,50
Altri accantonamenti						
Cap. 0/0	ACCANTONAMENTO TFR	28.000,00	0,00	14.672,36	-5.788,58	36.883,78
Totale Altri accantonamenti		28.000,00	0,00	14.672,36	-5.788,58	36.883,78

ELENCO ANALITICO DELLE RISORSE VINCOLATE NEL RISULTATO DI AMMINISTRAZIONE (*)

Cap. di entrata	Descrizione	Cap. di spesa correlato	Descrizione	Risorse vinc. nel risultato di amministrazione al 1/1/2021	Risorse vincolate applicate al bilancio dell'esercizio 2021	Entrate vincolate accertate nell'esercizio 2021	Impegni eserc. 2021 finanziati da entrate vincolate accertate nell'esercizio o da quote vincolate del risultato di amministrazione	Fondo plur. vinc. al 31/12/2021 finanziato da entrate vincolate accertate nell'esercizio o da quote vincolate del risultato di amministrazione	Cancellazione di residui attivi vincolati o eliminazione del vincolo su quote del risultato di amministrazione (+) e cancellazione di residui passivi finanziari da risorse vincolate (-) (gestione dei residui)	Cancellazione nell'esercizio N di impegni finanziari dal fondo pluriennale vincolato dopo l'approvazione del rendiconto dell'esercizio 2020 non rimpiegnati nell'esercizio 2021	Risorse vincolate nel bilancio al 31/12/2021	Risorse vincolate nel risultato di amministrazione al 31/12/2021
				(a)	(b)	(c)	(d)	(e)	(f)	(g)	(h)=(b)+(c)-(d)-(e)+(g)	(i)=(a)+(c)-(e)-(f)+(g)
Vincoli derivanti dalla legge												
Cap. 140/4	CONTRIBUTI COVID-19- TOSAP E COSAP	Cap. 0/0		0,00	0,00	0,00	0,00	0,00	0,00	0,00	0,00	0,00
Cap. 1222/0	CONTRIBUTO DI CONCESSIONE	Cap. 360/3/0	MANUTENZIONE STRAORDINARIA IMPIANTI SPORTIVI	246,56	0,00	2.433,96	0,00	0,00	0,00	0,00	2.433,96	2.680,52
Cap. 1223/0	ONERI CONCESSORI PER SANATORIA ABUSI EDILIZIA	Cap. 360/3/0	MANUTENZIONE STRAORDINARIA IMPIANTI SPORTIVI	0,00	0,00	251,16	0,00	0,00	0,00	0,00	251,16	251,16
Totale Vincoli derivanti dalla legge				246,56	0,00	2.685,12	0,00	0,00	0,00	0,00	2.685,12	2.931,68
Vincoli derivanti da Trasferimenti												
Cap. 140/4	CONTRIBUTI COVID-19- STRAORDINARI POLIZIA LOCALE	Cap. 0/0		180,02	0,00	0,00	0,00	0,00	180,02	0,00	0,00	0,00
Cap. 326/0	FONDO STATALE DI SOSTEGNO ALLE ATTIVITA' ECONOMICHE - COVID	Cap. 0/0		20.056,00	20.056,00	13.771,00	20.056,00	0,00	0,00	0,00	13.771,00	13.771,00
Totale Vincoli derivanti da Trasferimenti				20.236,02	20.056,00	13.771,00	20.056,00	0,00	180,02	0,00	13.771,00	13.771,00
Totale risorse vincolate (I=I'+I2+I3+I4+I5)				20.482,58	20.056,00	16.456,12	20.056,00	0,00	180,02	0,00	16.456,12	16.702,68

Totale quote accantonate riguardanti le risorse vincolate da legge (m/1)	0,00	0,00
Totale quote accantonate riguardanti le risorse vincolate da trasferimenti (m/2)	0,00	0,00
Totale quote accantonate riguardanti le risorse vincolate da finanziamenti (m/3)	0,00	0,00
Totale quote accantonate riguardanti le risorse vincolate dall'ente (m/4)	0,00	0,00
Totale quote accantonate riguardanti le risorse vincolate da altro (m/5)	0,00	0,00
Totale quote accantonate riguardanti le risorse vincolate (m=m/1+m/2+m/3+m/4+m/5)	0,00	0,00
Totale risorse vincolate da legge al netto di quelle che sono state oggetto di accantonamenti (n1=I-I1-m/1)	2.685,12	2.931,68
Totale risorse vincolate da trasferimenti al netto di quelle che sono state oggetto di accantonamenti (n2=I2-m/2)	13.771,00	13.771,00
Totale risorse vincolate da finanziamenti al netto di quelle che sono state oggetto di accantonamenti (n3=I3-m/3)	0,00	0,00
Totale risorse vincolate dall'Ente al netto di quelle che sono state oggetto di accantonamenti (n4=I4-m/4)	0,00	0,00
Totale risorse vincolate da altro al netto di quelle che sono state oggetto di accantonamenti (n5=I5-m/5)	0,00	0,00
Totale risorse vincolate al netto di quelle che sono state oggetto di accantonamenti (n=I-m)	16.456,12	16.702,68

QUADRO GENERALE RIASSUNTIVO 2021

ENTRATE	ACCERTAMENTI	INCASSI	SPESE	IMPEGNI	PAGAMENTI
Fondo di cassa all'inizio dell'esercizio		185.496,52			
Utilizzo avanzo di amministrazione	155.056,00		Disavanzo di amministrazione	0,00	
- di cui Utilizzo Fondo anticipazioni di liquidità	0,00		Disavanzo derivante da debito autorizzato e non contratto ripianato con accensione di prestiti (4)	0,00	
Fondo pluriennale vincolato di parte corrente (1)	9.667,91				
Fondo pluriennale vincolato in c/capitale (1)	373.998,02				
- di cui Fondo pluriennale vincolato in c/capitale finanziato	0,00				
Fondo pluriennale vincolato per incremento di attività finanziarie (2)	0,00				
Titolo 1 - Entrate correnti di natura tributaria, contributiva e perequativa	187.298,51	195.063,55	Titolo 1 - Spese correnti	837.233,08	752.619,05
			<i>Fondo pluriennale vincolato di parte corrente (2)</i>	<i>13.073,85</i>	<i>0,00</i>
Titolo 2 - Trasferimenti correnti	436.249,75	415.433,33			
Titolo 3 - Entrate extratributarie	432.820,61	457.132,16			
<i>Fondo pluriennale vincolato per attività finanziarie (*)</i>	0,00	0,00	Titolo 2 - Spese in conto capitale	473.972,32	500.519,35
Titolo 4 - Entrate in conto capitale	329.762,35	479.136,86	<i>Fondo pluriennale vincolato in c/capitale (2)</i>	<i>303.576,20</i>	<i>0,00</i>
<i>di cui Fondo anticipazioni di liquidità (DL 35/2013 e successive modifiche e rifinanziamenti)</i>	0,00	0,00	<i>- di cui Fondo pluriennale vincolato in c/capitale finanziato da debito</i>	<i>0,00</i>	
Titolo 5 - Entrate da riduzione di attività finanziarie	0,00	0,00	Titolo 3 - Spese per incremento di attività finanziarie	0,00	0,00
Totale entrate finali	1.386.131,22	1.546.765,90	Totale spese finali	1.627.855,45	1.253.138,40
Titolo 6 - Accensione di prestiti	0,00	0,00	Titolo 4 - Rimborso di prestiti	22.717,28	0,00
			Fondo anticipazioni di liquidità	0,00	0,00
Titolo 7 - Anticipazioni da istituto tesoriere/cassiere	0,00	0,00	Titolo 5 - Chiusura Anticipazioni da istituto tesoriere/cassiere	0,00	0,00
Titolo 9 - Entrate per conto di terzi e partite di giro	179.760,32	181.294,67	Titolo 7 - Spese per conto terzi e partite di giro	179.760,32	175.517,41
Totale entrate dell'esercizio	1.565.891,54	1.728.060,57	Totale spese dell'esercizio	1.830.333,05	1.428.655,81
TOTALE COMPLESSIVO ENTRATE	2.104.613,47	1.913.557,09	TOTALE COMPLESSIVO SPESE	1.830.333,05	1.428.655,81
DISAVANZO DELL'ESERCIZIO	0,00		AVANZO DI COMPETENZA/FONDO DI CASSA	274.280,42	484.901,28
TOTALE A PAREGGIO	2.104.613,47	1.913.557,09	TOTALE A PAREGGIO	2.104.613,47	1.913.557,09

QUADRO GENERALE RIASSUNTIVO 2021

GESTIONE DEL BILANCIO	
a) Avanzo di competenza (+) /Disavanzo di competenza (-)	274.280,42
b) Risorse accantonate stanziare nel bilancio dell'esercizio N (+)(8)	14.672,36
c) Risorse vincolate nel bilancio (+)(9)	16.456,12
d) Equilibrio di bilancio (d=a-b-c)	243.151,94

GESTIONE DEGLI ACCANTONAMENTI IN SEDE DI RENDICONTO	
d)Equilibrio di bilancio (+)/(-)	243.151,94
e)Variazione accantonamenti effettuata in sede di rendiconto'(+)/(-)(10)	-10.801,17
f) Equilibrio complessivo (f=d-e)	253.953,11

EQUILIBRI DI BILANCIO Per RENDICONTO Parte Corrente

EQUILIBRIO ECONOMICO-FINANZIARIO			COMPETENZA
A) Fondo pluriennale vincolato per spese correnti iscritto in entrata	(+)		9.667,91
AA) Recupero disavanzo di amministrazione esercizio precedente	(-)		0,00
B) Entrate titoli 1.00 - 2.00 - 3.00	(+)		1.056.368,87
<i>di cui per estinzione anticipata di prestiti</i>			0,00
C) Entrate Titolo 4.02.06 - Contributi agli investimenti direttamente destinati al rimborso dei prestiti da amministrazioni pubbliche	(+)		0,00
D) Spese Titolo 1.00 - Spese correnti	(-)		837.233,08
<i>- di cui spese correnti non ricorrenti finanziate con utilizzo del risultato di amministrazione</i>			0,00
D1) Fondo pluriennale vincolato di parte corrente (di spesa)	(-)		13.073,85
E) Spese Titolo 2.04 - Altri trasferimenti in conto capitale	(-)		0,00
E1) Fondo pluriennale vincolato di spesa - titolo 2.04 Altri trasferimenti in conto capitale	(-)		0,00
F1) Spese Titolo 4.00 - Quote di capitale amm.to dei mutui e prestiti obbligazionari	(-)		22.717,28
<i>di cui per estinzione anticipata di prestiti</i>			0,00
F2) Fondo anticipazioni di liquidità			0,00
G) Somma finale (G=A-AA+B+C-D-D1-E-E1-F1-F2)			193.012,57
ALTRE POSTE DIFFERENZIALI, PER ECCEZIONI PREVISTE DA NORME DI LEGGE E DAI PRINCIPI CONTABILI, CHE HANNO EFFETTO SULL'EQUILIBRIO EX ARTICOLO 162, COMMA 6, DEL TESTO UNICO DELLE LEGGI SULL'ORDINAMENTO DEGLI ENTI LOCALI			
H) Utilizzo avanzo di amministrazione per spese correnti e per rimborso prestiti	(+)		30.056,00
<i>di cui per estinzione anticipata di prestiti</i>			0,00
I) Entrate di parte capitale destinate a spese correnti in base a specifiche disposizioni di legge o dei principi contabili	(+)		0,00
<i>di cui per estinzione anticipata di prestiti</i>			0,00
L) Entrate di parte corrente destinate a spese di investimento in base a specifiche disposizioni di legge o dei principi contabili	(-)		0,00
M) Entrate da accensione di prestiti destinate a estinzione anticipata dei prestiti	(+)		0,00
O1) RISULTATO DI COMPETENZA DI PARTE CORRENTE (O1=G+H+I-L+M)			223.068,57
- Risorse accantonate di parte corrente stanziata nel bilancio dell'esercizio N	(-)		14.672,36
- Risorse vincolate di parte corrente nel bilancio	(-)		13.771,00
O2) EQUILIBRIO DI BILANCIO DI PARTE CORRENTE	(-)		194.625,21
- Variazione accantonamenti di parte corrente effettuata in sede di rendiconto(+)/(-)	(-)		-10.801,17
O3) EQUILIBRIO COMPLESSIVO DI PARTE CORRENTE			205.426,38

EQUILIBRI DI BILANCIO Per RENDICONTO Parte Capitale

EQUILIBRIO ECONOMICO-FINANZIARIO			COMPETENZA
P) Utilizzo avanzo di amministrazione per spese di investimento	(+)		125.000,00
Q) Fondo pluriennale vincolato per spese in conto capitale iscritto in entrata	(+)		373.998,02
R) Entrate Titoli 4.00-5.00-6.00	(+)		329.762,35
C) Entrate Titolo 4.02.06 - Contributi agli investimenti direttamente destinati al rimborso dei prestiti da amministrazioni pubbliche	(-)		0,00
I) Entrate di parte capitale destinate a spese correnti in base a specifiche disposizioni di legge o dei principi contabili	(-)		0,00
S1) Entrate Titolo 5.02 per Riscossioni crediti di breve termine	(-)		0,00
S2) Entrate Titolo 5.03 per Riscossioni crediti di medio-lungo termine	(-)		0,00
T) Entrate Titolo 5.04 relative a Altre entrate per riduzioni di attività finanziaria	(-)		0,00
L) Entrate di parte corrente destinate a spese di investimento in base a specifiche disposizioni di legge o dei principi contabili	(+)		0,00
M) Entrate da accensione di prestiti destinate a estinzione anticipata dei prestiti	(-)		0,00
U) Spese Titolo 2.00 - Spese in conto capitale	(-)		473.972,32
U1) Fondo pluriennale vincolato in c/capitale (di spesa)	(-)		303.576,20
V) Spese Titolo 3.01 per Acquisizioni di attività finanziarie	(-)		0,00
E) Spese Titolo 2.04 - Altri trasferimenti in conto capitale	(+)		0,00
E1) Fondo pluriennale vincolato di spesa - titolo 2.04 Altri trasferimenti in conto capitale	(+)		0,00
Z1) RISULTATO DI COMPETENZA IN C/CAPITALE (Z1) = P+Q+R-C-I-S1-S2-T+L-M-U-U1-U2-V+E+E1)			51.211,85
Z/1) Risorse accantonate in c/capitale stanziare nel bilancio dell'esercizio N	(-)		0,00
- Risorse vincolate in c/capitale nel bilancio	(-)		2.685,12
Z/2) EQUILIBRIO DI BILANCIO IN C/CAPITALE			48.526,73
- Variazione accantonamenti in c/capitale effettuata in sede di rendiconto'(+)/(-)	(-)		0,00
Z3) EQUILIBRIO COMPLESSIVO IN CAPITALE			48.526,73

EQUILIBRI DI BILANCIO Per RENDICONTO Totale

EQUILIBRIO ECONOMICO-FINANZIARIO			COMPETENZA
S1) Entrate Titolo 5.02 per Riscossione crediti di breve termine	(+)		0,00
S2) Entrate Titolo 5.03 per Riscossione crediti di medio-lungo termine	(+)		0,00
T) Entrate Titolo 5.04 relative a Altre entrate per riduzioni di attività finanziarie	(+)		0,00
X1) Spese Titolo 3.02 per Concessione crediti di breve termine	(-)		0,00
X2) Spese Titolo 3.03 per Concessione crediti di medio-lungo termine	(-)		0,00
Y) Spese Titolo 3.04 per Altre spese per incremento di attività finanziarie	(-)		0,00
W1) RISULTATO DI COMPETENZA (W/1 = O1+Z1+S1+S2+T-X1-X2-Y)			274.280,42
Risorse accantonate stanziare nel bilancio dell'esercizio N			14.672,36
Risorse vincolate nel bilancio			16.456,12
W2/EQUILIBRIO DI BILANCIO			243.151,94
Variazione accantonamenti effettuata in sede di rendiconto			-10.801,17
W3/EQUILIBRIO COMPLESSIVO			253.953,11

Saldo corrente ai fini della copertura degli investimenti pluriennali:

O1) Risultato di competenza di parte corrente		223.068,57
Utilizzo risultato di amministrazione per il finanziamento di spese correnti ricorrenti e per il rimborso dei prestiti al netto del Fondo anticipazione di liquidità (H)	(-)	30.056,00
Entrate non ricorrenti che non hanno dato copertura a impegni	(-)	0,00
- Risorse accantonate di parte corrente stanziare nel bilancio dell'esercizio N (1)	(-)	14.672,36
- Variazione accantonamenti di parte corrente effettuata in sede di rendiconto (+)/(-)(2)	(-)	-10.801,17
- Risorse vincolate di parte corrente nel bilancio (3)	(-)	13.771,00
Equilibrio di parte corrente ai fini della copertura degli investimenti pluriennali.		175.370,38

TABELLA GESTIONE RESIDUI - ANNO 2021

Gestione dei residui	Importo parziale	Importo totale
Maggiori residui attivi riaccertati (+)	1.122,94	
Minori residui attivi riaccertati (-)	28.423,99	
Minori residui passivi riaccertati (+)	44.389,29	
Saldo Gestione Residui		17.088,24
Riepilogo		
Saldo gestione corrente	5.626,15	
Saldo gestione capitale	11.462,09	
Saldo gestione partite di giro	0,00	
Saldo totale		17.088,24

ANALISI ANZIANITA' DEI RESIDUI - Anno 2021

Residui	2016 E ANNI PRECEDENTI	2017	2018	2019	2020	2021	Totale
ATTIVI							
TITOLO I	0,00	0,00	0,00	0,00	0,00	8.235,32	8.235,32
di cui Tarsu/tari	0,00	0,00	0,00	0,00	0,00	0,00	0,00
di cui F.S.R o F.S.	0,00	0,00	0,00	0,00	0,00	0,00	0,00
TITOLO II	0,00	0,00	0,00	10.917,16	44.449,56	113.426,27	168.792,99
di cui trasf. Stato	0,00	0,00	0,00	0,00	0,00	13.371,00	13.371,00
di cui trasf. Regione	0,00	0,00	0,00	0,00	33.132,40	0,00	33.132,40
TITOLO III	0,00	0,00	0,00	818,07	7.314,70	35.948,34	44.081,11
di cui Tia	0,00	0,00	0,00	0,00	0,00	3.244,35	3.244,35
di cui Fitti Attivi	0,00	0,00	0,00	310,15	0,00	5.348,05	5.658,20
di cui sanzioni CdS	0,00	0,00	0,00	0,00	0,00	0,00	0,00
Tot. Parte corrente	0,00	0,00	0,00	11.735,23	51.764,26	157.609,93	221.109,42
TITOLO IV	0,00	73.105,29	0,00	140.276,03	118.051,48	145.955,22	477.388,02
di cui TRASF. STATO CAP	0,00	0,00	0,00	0,00	10.000,00	0,00	10.000,00
di cui TRASF. REG. CAP	0,00	0,00	0,00	106.660,89	69.032,20	126.637,41	302.330,50
Tot. Parte capitale	0,00	73.105,29	0,00	140.276,03	118.051,48	145.955,22	477.388,02
TITOLO IX	0,00	0,00	0,00	4.677,95	48,80	65,32	4.792,07
TOTALE	0,00	73.105,29	0,00	156.689,21	169.864,54	303.630,47	703.289,51
PASSIVI							
TITOLO I	0,00	0,00	0,00	0,00	927,86	171.564,29	172.492,15
TITOLO II	2.013,66	0,00	4.815,10	0,00	6.990,60	66.427,47	80.246,83
TITOLO IV	0,00	0,00	0,00	0,00	0,00	22.717,28	22.717,28
TITOLO VII	0,00	0,00	0,00	0,00	1.837,12	9.145,74	10.982,86
TOTALE	2.013,66	0,00	4.815,10	0,00	9.755,58	269.854,78	286.439,12

Andamento della gestione dei residui per il rendiconto 2021

Residui Attivi

Gestione	Residui iniziali (A)	Residui riscossi (B)	Magg./Min. residui reimp. (C)	Residui da riportare (D)	Percentuale di riporto (E=D/A)	Residui di competenza (F)	Totale Residui da riaccertare (D+F)
TIT. 1 - ENTRATE CORRENTI DI NATURA TRIBUTARIA, CONTRIBUTIVA E PEREQUATIVA	16.000,36	16.000,36	0,00	0,00	0,00	8.235,32	8.235,32
TIT. 2 - TRASFERIMENTI CORRENTI	147.976,57	92.609,85	0,00	55.366,72	37,42	113.426,27	168.792,99
TIT. 3 - ENTRATE EXTRATRIBUTARIE	68.307,73	60.259,89	84,93	8.132,77	11,91	35.948,34	44.081,11
GEST. CORRENTE	232.284,66	168.870,10	84,93	63.499,49	27,34	157.609,93	221.109,42
TIT. 4 - ENTRATE IN CONTO CAPITALE	654.148,51	295.329,73	-27.385,98	331.432,80	50,67	145.955,22	477.388,02
TIT. 6 - ACCENSIONE PRESTITI	0,00	0,00	0,00	0,00	0,00	0,00	0,00
GEST. CAPITALE	654.148,51	295.329,73	-27.385,98	331.432,80	50,67	145.955,22	477.388,02
TIT. 7 - ANTICIPAZIONI DA ISTITUTO TESORIERE/CASSIERE	0,00	0,00	0,00	0,00	0,00	0,00	0,00
TIT. 9 - ENTRATE PER CONTO TERZI E PARTITE DI GIRO	6.326,42	1.599,67	0,00	4.726,75	74,71	65,32	4.792,07
TOTALE	892.759,59	465.799,50	-27.301,05	399.659,04	44,77	303.630,47	703.289,51

Residui Passivi

Gestione	Residui iniziali (A)	Residui pagati (B)	Magg./Min. residui riacc. (C)	Residui da riportare (D)	Percentuale di riporto (E=D/A)	Residui di competenza (F)	Totale Residui da reimpegnare (D+F)
TIT. 1 - SPESE CORRENTI	93.419,34	86.950,26	-5.541,22	927,86	0,99	171.564,29	172.492,15
TIT. 2 - SPESE IN CONTO CAPITALE	145.641,93	92.974,50	-38.848,07	13.819,36	9,49	66.427,47	80.246,83
TIT. 3 - INCREMENTO DI ATTIVITA' FINANZIARIE	0,00	0,00	0,00	0,00	0,00	0,00	0,00
TIT. 4 - RIMBORSO DI PRESTITI	0,00	0,00	0,00	0,00	0,00	22.717,28	22.717,28
TIT. 5 - CHIUSURA DI ANTICIPAZIONI RICEVUTE DA ISTITUTO TESORIERE/CASSIERE	0,00	0,00	0,00	0,00	0,00	0,00	0,00
TIT. 7 - SPESE PER CONTO TERZI E PARTITE DI GIRO	6.739,95	4.902,83	0,00	1.837,12	27,26	9.145,74	10.982,86
TOTALE	245.801,22	184.827,59	-44.389,29	16.584,34	6,75	269.854,78	286.439,12

Dimostrazione Risultato di amministrazione 2021		
Descrizione	Segno	Importo
Risultato della gestione di competenza	+	274.280,42
Risultato della gestione residui	+	17.088,24
Avanzo Esercizio Precedente	+	448.788,96
Avanzo Esercizio Precedente applicato	-	155.056,00
Risultato di amministrazione 2021	=	585.101,62

PROSPETTO DIMOSTRATIVO DEL RISULTATO DI AMMINISTRAZIONE

Risultato di Amministrazione

		GESTIONE		
		Residui	Competenza	TOTALE
Fondo cassa al 1° Gennaio				185.496,52
RISCOSSIONI	(+)	465.799,50	1.262.261,07	1.728.060,57
PAGAMENTI	(-)	184.827,59	1.243.828,22	1.428.655,81
SALDO DI CASSA AL 31 DICEMBRE	(=)			484.901,28
PAGAMENTI per azioni esecutive non regolarizzate al 31 dicembre	(-)			0,00
FONDO DI CASSA AL 31 DICEMBRE	(=)			484.901,28
RESIDUI ATTIVI	(+)	399.659,04	303.630,47	703.289,51
<i>di cui derivanti da accertamenti di tributi effettuati sulla base della stima del dipartimento delle finanze</i>		0,00	0,00	0,00
RESIDUI PASSIVI	(-)	16.584,34	269.854,78	286.439,12
FONDO PLURIENNALE VINCOLATO PER SPESE CORRENTI	(-)			13.073,85
FONDO PLURIENNALE VINCOLATO PER SPESE IN CONTO CAPITALE	(-)			303.576,20
RISULTATO DI AMMINISTRAZIONE AL 31 DICEMBRE 2021(A) (2)	(=)			585.101,62

PROSPETTO DIMOSTRATIVO DEL RISULTATO DI AMMINISTRAZIONE

Parte Accantonata

		GESTIONE	
			TOTALE
Parte accantonata			
Fondo crediti di dubbia esigibilità			711,50
Fondo anticipazioni liquidità			0,00
Fondo perdite società partecipate			0,00
Fondo contezioso			0,00
Altri accantonamenti			36.883,78
Totale parte accantonata (B)			37.595,28

PROSPETTO DIMOSTRATIVO DEL RISULTATO DI AMMINISTRAZIONE**Parte Vincolata**

	GESTIONE	
		TOTALE
Parte vincolata		
Vincoli derivanti dalla legge		2.931,68
Vincoli derivanti da Trasferimenti		13.771,00
Vincoli derivanti da finanziamenti		0,00
Vincoli formalmente attribuiti dall'ente		0,00
Altri vincoli		0,00
Totale parte vincolata (C)		16.702,68

PROSPETTO DIMOSTRATIVO DEL RISULTATO DI AMMINISTRAZIONE**Parte Investimenti**

	GESTIONE	
		TOTALE
Parte destinata agli investimenti		
Totale parte destinata agli investimenti (D)		0,00

PROSPETTO DIMOSTRATIVO DEL RISULTATO DI AMMINISTRAZIONE**Parte Disponibile**

	GESTIONE	
		TOTALE
E) Totale parte disponibile (E=A-B-C-D)		530.803,66

FONDO CREDITI DI DUBBIA ESIGIBILITA'

Secondo quanto previsto dal Principio Contabile applicato concernente la contabilità finanziaria (Allegato 4/2 al D.LGS. 118/2011), in sede di rendiconto è verificata la congruità del Fondo crediti di dubbia esigibilità (FCDE) complessivamente accantonato nell'avanzo. L'importo complessivo del fondo considerato congruo è calcolato, in base al medesimo principio contabile, applicando all'ammontare dei residui attivi relativi alle entrate ritenute di dubbia e difficile esazione la % media degli accertamenti non riscossi negli ultimi cinque esercizi.

DENOMINAZIONE	RESIDUI ATTIVI FORMATISI NELL'ESERCIZIO CUI SI RIFERISCE IL RENDICONTO (a)	RESIDUI ATTIVI DEGLI ESERCIZI PRECEDENTI (b)	TOTALE RESIDUI ATTIVI (c) = (a) + (b)	IMPORTO MINIMO DEL FONDO (d)	FONDO CREDITI DI DUBBIA ESIGILITA' (e)	% di accantonamento al fondo crediti di dubbia esigibilità (f) = (e) / (c)
ENTRATE CORRENTI DI NATURA TRIBUTARIA, CONTRIBUTIVA E PEREQUATIVA						
Tipologia 101: Imposte, tasse e proventi assimilati	8.235,32	0,00	8.235,32	0,00	0,00	0,00
di cui accertati per cassa sulla base del principio contabile 3.7	0,00	0,00	0,00	0,00	0,00	0,00
Tipologia 101: Imposte, tasse e proventi assimilati non accertati per cassa	8.235,32	0,00	8.235,32	0,00	0,00	0,00
Tipologia 102: Tributi destinati al finanziamento della sanità (solo per le Regioni)	0,00	0,00	0,00	0,00	0,00	0,00
di cui accertati per cassa sulla base del principio contabile 3.7	0,00	0,00	0,00	0,00	0,00	0,00
Tipologia 102: Tributi destinati al finanziamento della sanità non accertati per cassa	0,00	0,00	0,00	0,00	0,00	0,00
Tipologia 103: Tributi devoluti e regolati alle autonomie speciali (solo per le Regioni)	0,00	0,00	0,00	0,00	0,00	0,00
di cui accertati per cassa sulla base del principio contabile 3.7	0,00	0,00	0,00	0,00	0,00	0,00
Tipologia 103: Tributi devoluti e regolati alle autonomie speciali non accertati per cassa	0,00	0,00	0,00	0,00	0,00	0,00
Tipologia 104: Compartecipazioni di tributi	0,00	0,00	0,00	0,00	0,00	0,00
Tipologia 301: Fondi perequativi da	0,00	0,00	0,00	0,00	0,00	0,00

Amministrazioni Centrali						
Tipologia 302: Fondi perequativi dalla Regione o Provincia autonoma (solo per gli Enti locali)	0,00	0,00	0,00	0,00	0,00	0,00
TOTALE TITOLO 1	8.235,32	0,00	8.235,32	0,00	0,00	0,00
TRASFERIMENTI CORRENTI						
Tipologia 101: Trasferimenti correnti da Amministrazioni pubbliche	111.800,37	55.366,72	167.167,09	0,00	0,00	0,00
Tipologia 102: Trasferimenti correnti da Famiglie	0,00	0,00	0,00	0,00	0,00	0,00
Tipologia 103: Trasferimenti correnti da Imprese	1.500,00	0,00	1.500,00	0,00	0,00	0,00
Tipologia 104: Trasferimenti correnti da Istituzioni Sociali Private	0,00	0,00	0,00	0,00	0,00	0,00
Tipologia 105: Trasferimenti correnti dall'Unione Europea e dal Resto del Mondo	0,00	0,00	0,00	0,00	0,00	0,00
Trasferimenti correnti dall'Unione Europea	0,00	0,00	0,00	0,00	0,00	0,00
Trasferimenti correnti dal Resto del Mondo	0,00	0,00	0,00	0,00	0,00	0,00
TOTALE TITOLO 2	113.300,37	55.366,72	168.667,09	0,00	0,00	0,00
ENTRATE EXTRATRIBUTARIE						
Tipologia 100: Vendita di beni e servizi e proventi derivanti dalla gestione dei beni	29.009,90	7.634,85	36.644,75	711,50	711,50	0,02
Tipologia 200: Proventi derivanti dall'attività di controllo e repressione delle irregolarità e degli illeciti	0,00	0,00	0,00	0,00	0,00	0,00
Tipologia 300: Interessi attivi	84,09	497,92	582,01	0,00	0,00	0,00
Tipologia 400: Altre entrate da redditi da capitale	0,00	0,00	0,00	0,00	0,00	0,00
Tipologia 500: Rimborsi e altre entrate correnti	5.412,35	0,00	5.412,35	0,00	0,00	0,00
TOTALE TITOLO 3	34.506,34	8.132,77	42.639,11	711,50	711,50	0,02

ENTRATE IN CONTO CAPITALE						
Tipologia 100: Tributi in conto capitale	3.735,95	0,00	3.735,95	0,00	0,00	0,00
Tipologia 200: Contributi agli investimenti	129.958,31	269.328,37	399.286,68	0,00	0,00	0,00
Contributi agli investimenti da amministrazioni pubbliche	129.958,31	230.309,09	360.267,40	0,00	0,00	0,00
Contributi agli investimenti da UE	0,00	39.019,28	39.019,28	0,00	0,00	0,00
Tipologia 200: Contributi agli investimenti al netto dei contributi da PA e da UE	0,00	0,00	0,00	0,00	0,00	0,00
Tipologia 300: Altri trasferimenti in conto capitale	12.260,96	62.104,43	74.365,39	0,00	0,00	0,00
Altri trasferimenti in conto capitale da amministrazioni pubbliche	0,00	0,00	0,00	0,00	0,00	0,00
Altri trasferimenti in conto capitale da UE	0,00	0,00	0,00	0,00	0,00	0,00
Tipologia 300: Altri trasferimenti in conto capitale al netto dei trasferimenti da PA e da UE	12.260,96	62.104,43	74.365,39	0,00	0,00	0,00
Tipologia 400: Entrate da alienazione di beni materiali e immateriali	0,00	0,00	0,00	0,00	0,00	0,00
Tipologia 500: Altre entrate in conto capitale	0,00	0,00	0,00	0,00	0,00	0,00
TOTALE TITOLO 4	145.955,22	331.432,80	477.388,02	0,00	0,00	0,00
ENTRATE DA RIDUZIONE DI ATTIVITA' FINANZIARIE						
Tipologia 100: Alienazione di attività finanziarie	0,00	0,00	0,00	0,00	0,00	0,00
Tipologia 200: Riscossione crediti di breve termine	0,00	0,00	0,00	0,00	0,00	0,00
Tipologia 300: Riscossione crediti di medio-lungo termine	0,00	0,00	0,00	0,00	0,00	0,00
Tipologia 400: Altre entrate per riduzione di attività finanziarie	0,00	0,00	0,00	0,00	0,00	0,00

TOTALE TITOLO 5	0,00	0,00	0,00	0,00	0,00	0,00
TOTALE GENERALE	301.997,25	394.932,29	696.929,54	711,50	711,50	0,00
DI CUI FONDO CREDITI DI DUBBIA ESIGIBILITA' IN C/CAPITALE	145.955,22	331.432,80	477.388,02	0,00	0,00	0,00
DI CUI FONDO CREDITI DI DUBBIA ESIGIBILITA' DI PARTE CORRENTE (n)	156.042,03	63.499,49	219.541,52	711,50	711,50	0,00

Elenco Atti Variazione per applicazione avanzo - Anno 2021

ATTO	DATA ATTO	CAP.	ART.	DESCRIZIONE	IMPORTO	OGGETTO
CC15_2021	23/06/2021	1	1	AVANZO DI AMMINISTRAZIONE VINCOLATO	20.056,00	
CC15_2021	23/06/2021	1	4	AVANZO DI AMMINISTRAZIONE NON VINCOLATO	95.000,00	
CC26_2021	28/10/2021	1	2	AVANZO DI AMMINISTRAZIONE FINANZIAMENTO INVESTIMENTI	30.000,00	
GC68_2021	07/10/2021	1	1	AVANZO DI AMMINISTRAZIONE VINCOLATO	10.000,00	
TOTALE					155.056,00	

Applicazione dell'avanzo nel 2021	Avanzo vincolato	Avanzo per spese in c/capitale	Fondo svalutazione crediti *	Avanzo non vincolato	Totale
Spesa corrente	0,00			0,00	0,00
Spesa corrente a carattere non ripetitivo				0,00	0,00
Debiti fuori bilancio				0,00	0,00
Estinzione anticipata di prestiti				0,00	0,00
Spesa in c/capitale		0,00		0,00	0,00
altro			0,00	125.000,00	125.000,00
Totale avanzo utilizzato	30.056,00	0,00	0,00	125.000,00	155.056,00

PROSPETTO DIMOSTRATIVO DEL RISULTATO DI AMMINISTRAZIONE**Fondo Cassa**

		GESTIONE		
		Residui	Competenza	TOTALE
Fondo cassa al 1° Gennaio				185.496,52
RISCOSSIONI	(+)	465.799,50	1.262.261,07	1.728.060,57
PAGAMENTI	(-)	184.827,59	1.243.828,22	1.428.655,81
SALDO DI CASSA AL 31 DICEMBRE	(=)			484.901,28
PAGAMENTI per azioni esecutive non regolarizzate al 31 dicembre	(-)			0,00
FONDO DI CASSA AL 31 DICEMBRE	(=)			484.901,28

FLUSSI DI CASSA			
RISCOSSIONI E PAGAMENTI			
	COMPETENZE	RESIDUI	TOTALE
FONDO DI CASSA INIZIALE	0,00	0,00	185.496,52
Entrate titolo I	179.063,19	16.000,36	195.063,55
Entrate titolo II	322.823,48	92.609,85	415.433,33
Entrate titolo III	396.872,27	60.259,89	457.132,16
Totale titoli I, II, III (A)	898.758,94	168.870,10	1.067.629,04
Spese titolo I (B)	665.668,79	86.950,26	752.619,05
Rimborso prestiti (C) IV	0,00	0,00	0,00
Differenza di parte corrente (D=A-B-C)	233.090,15	81.919,84	315.009,99
Entrate titolo IV	183.807,13	295.329,73	479.136,86
Entrate titolo VI	0,00	0,00	0,00
Totale titoli IV, V, VI (E)	183.807,13	295.329,73	479.136,86
Spese titolo II (F)	407.544,85	92.974,50	500.519,35
Spese titolo III (G)	0,00	0,00	0,00
Differenza di parte capitale (H=E-F-G)	-223.737,72	202.355,23	-21.382,49
Entrate titolo IX	179.695,00	1.599,67	181.294,67
Spese titolo VII	170.614,58	4.902,83	175.517,41
Fondo di cassa finale	0,00	0,00	484.901,28

TREND FONDO DI CASSA E ANTICIPAZIONI UTILIZZATE

SITUAZIONE DI CASSA			
	2019	2020	2021
Disponibilità	€ 229.769,06	€ 185.496,02	€ 484.901,28
Anticipazioni			
Anticipazione liquidità Cassa DD.PP.			

ANALISI ENTRATE E SPESE

L'analisi delle entrate e delle spese di seguito effettuata considera i risultati della gestione finanziaria 2021, in termini di impegni e accertamenti, raffrontandoli con i dati del rendiconto 2020 e con i dati delle previsioni iniziali del bilancio 2020, allo scopo di rilevare gli scostamenti registrati in valore assoluto.

ANALISI ENTRATE CORRENTI

Le entrate correnti sono rappresentate nei primi tre titoli di entrata.

Di seguito verranno analizzate per titoli e con un dettaglio particolare per le entrate derivanti da recupero evasione tributaria, da sanzioni derivanti dalla violazione al codice della strada e da quelle derivanti dalla gestione dei servizi a domanda individuale.

Analisi entrate correnti - Titolo 1 Entrate Tributarie - Anno 2021

Tit.	Tipologia	Cat.	Descrizione	Previsioni iniziali (A)	Previsioni Definitive (B)	% Scost. (C=B/A)	Accertamenti (D)	% di Realizzo (E=B/D)	Riscossioni (F)	Residui da Riportare (G=D-F)
1	101	6	Imposta municipale propria	221.827,00	221.827,00	100,00	187.298,51	84,43	179.063,19	8.235,32
1	101	8	Imposta comunale sugli immobili (ICI)	0,00	0,00	0,00	0,00	0,00	0,00	0,00
1	101	53	Imposta comunale sulla pubblicità e diritto sulle pubbliche affissioni	1.200,00	0,00	0,00	0,00	0,00	0,00	0,00
1	101	61	Tributo comunale sui rifiuti e sui servizi	0,00	0,00	0,00	0,00	0,00	0,00	0,00
1	101	76	Tassa sui servizi comunali (TASI)	0,00	0,00	0,00	0,00	0,00	0,00	0,00
1	101	99	Altre imposte, tasse e proventi n.a.c.	0,00	0,00	0,00	0,00	0,00	0,00	0,00
			TOTALE	223.027,00	221.827,00	0,99	187.298,51	0,84	179.063,19	8.235,32

	Accertamenti 2021	Riscossioni (competenza) 2021	% Risc. Su Accert.	FCDE accanton comp 2021	FCDE rendiconto 2021
Recupero evasione ICI/IMU	0,00	0,00	%	0,00	0,00
Recupero evasione TARSU/TIA/TASI	0,00	0,00	%	0,00	0,00
Recupero evasione COSAP/TOSAP	0,00	0,00	%	0,00	0,00
Recupero evasione altri tributi	0,00	0,00	%	0,00	0,00
Totale	0,00	0,00	%	0,00	0,00

	Accertamenti 2019	Accertamenti 2020	Accertamenti 2021
Recupero evasione ICI/IMU	0,00	0,00	0,00
Recupero evasione TARSU/TIA/TASI	0,00	0,00	0,00
Recupero evasione COSAP/TOSAP	0,00	0,00	0,00
Recupero evasione altri tributi	0,00	0,00	0,00
Totale	0,00	0,00	0,00

Analisi entrate correnti - Titolo 2 Entrate da Trasferimenti - Anno 2021

Tit.	Tipologia	Cat.	Descrizione	Previsioni iniziali (A)	Previsioni Definitive (B)	% Scost. (C=B/A)	Accertamenti (D)	% di Realizzo (E=B/D)	Riscossioni (F)	Residui da Riportare (G=D-F)
2	101	1	Trasferimenti correnti da Amministrazioni CENTRALI	14.571,00	16.236,12	111,43	17.032,02	104,90	3.535,12	13.496,90
2	101	2	Trasferimenti correnti da Amministrazioni LOCALI	297.555,87	413.470,02	138,96	417.107,73	100,88	318.678,36	98.429,37
2	101	3	Trasferimenti correnti da ENTI DI PREVIDENZA	0,00	0,00	0,00	0,00	0,00	0,00	0,00
2	103	2	Altri trasferimenti correnti da imprese	610,00	1.610,00	263,93	2.110,00	131,06	610,00	1.500,00
			TOTALE	312.736,87	431.316,14	1,38	436.249,75	1,01	322.823,48	113.426,27

Analisi entrate correnti - Titolo 3 Entrate Extratributarie - Anno 2021

Tit.	Tipologia	Cat.	Descrizione	Previsioni iniziali (A)	Previsioni Definitive (B)	% Scost. (C=B/A)	Accertamenti (D)	% di Realizzo (E=B/D)	Riscossioni (F)	Residui da Riportare (G=D-F)
3	100	1	Vendita di beni	142.600,00	142.600,00	100,00	96.427,71	67,62	81.454,15	14.973,56
3	100	2	Entrate dalla vendita e dall'erogazione di servizi	61.522,71	66.771,69	108,53	59.483,69	89,09	53.913,34	5.570,35
3	100	3	Proventi derivanti dalla gestione dei beni	54.624,00	173.219,13	317,11	160.472,62	92,64	150.564,63	9.907,99
3	200	2	Entrate da famiglie derivanti dall'attività di controllo e repressione delle irregolarità e degli illeciti	500,00	500,00	100,00	0,00	0,00	0,00	0,00
3	300	3	Altri interessi attivi	141,88	141,88	100,00	147,56	104,00	63,47	84,09
3	400	2	Entrate derivanti dalla distribuzione di dividendi	15.000,00	15.000,00	100,00	25.926,93	172,85	25.926,93	0,00
3	500	2	Rimborsi in entrata	0,00	21.023,88	0,00	21.023,88	100,00	21.023,88	0,00
3	500	99	Altre entrate correnti n.a.c.	53.220,00	71.041,26	133,49	69.338,22	97,60	63.925,87	5.412,35
			TOTALE	327.608,59	490.297,84	1,50	432.820,61	0,88	396.872,27	35.948,34

ANALISI SANZIONI PER VIOLAZIONE AL CODICE DELLA STRADA

Non vi sono sanzioni per violazione al codice della strada

ANALISI SPESE CORRENTI

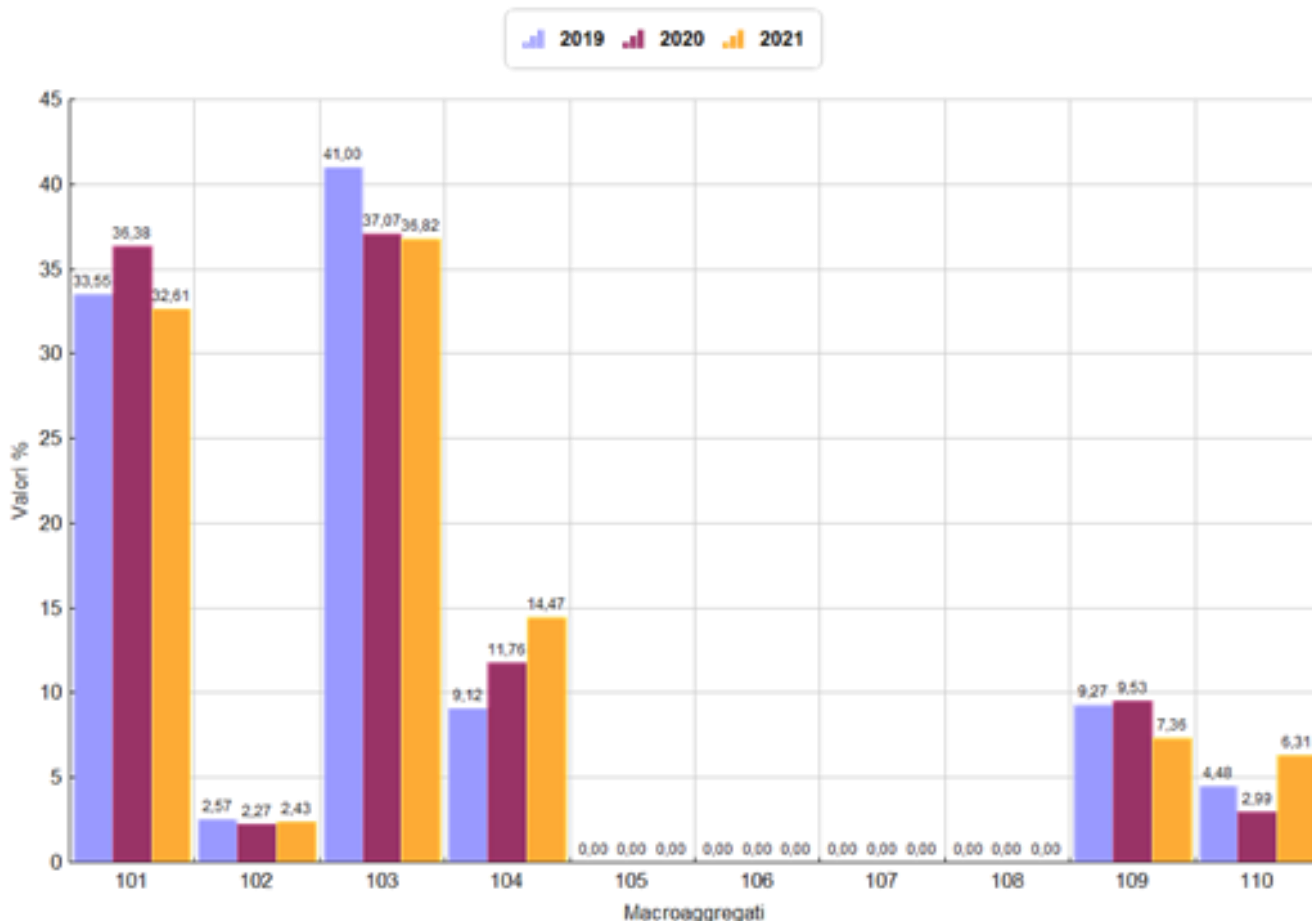
Le spese correnti, destinate all'erogazione dei servizi ed al funzionamento ordinario della struttura comunale.

Esse di seguito verranno analizzate per missione e macroaggregato con una particolare attenzione alle spese di personale e ai relativi limiti e alle spese ai sensi del DL 78/2010 e successive modificazioni.

RIEPILOGO SPESE CORRENTI PER MACROAGGREGATO CON TREND STORICO - ANNO 2021

Descrizione	2019	2020	2021
101 redditi da lavoro dipendente	237.383,37	269.774,09	273.003,13
102 imposte e tasse a carico ente	18.154,14	16.795,61	20.309,70
103 acquisto di beni e servizi	290.120,34	274.872,17	308.303,90
104 trasferimenti correnti	64.552,78	87.191,27	121.108,51
105 trasferimenti di tributi	0,00	0,00	0,00
106 fondi perequativi	0,00	0,00	0,00
107 interessi passivi	20,87	0,00	0,00
108 altre spese per redditi da capitale	0,00	0,00	0,00
109 rimborsi e poste correttive delle entrate	65.600,99	70.667,37	61.638,96
110 altre spese correnti	31.709,92	22.146,82	52.868,88
TOTALE	707.542,41	741.447,33	837.233,08

Spese per Titolo e Macro Aggr. Anni 2019 - 2021



Andamento Spese Correnti per Macroaggregato - Anno 2021

MACROAGGREGATO		Previsioni iniziali	Previsioni definitive	Impegni	di cui Impegni FPV	Economie	di cui Economie da FPV
0	Spese correnti	0,00	0,00	0,00	0,00	0,00	0,00
1	Redditi da lavoro dipendente	262.317,91	318.244,06	273.003,13	9.667,91	45.240,93	0,00
2	Imposte e tasse a carico dell'ente	21.300,00	23.300,00	20.309,70	0,00	2.990,30	0,00
3	Acquisto di beni e servizi	340.558,00	487.251,52	308.303,90	0,00	178.947,62	0,00
4	Trasferimenti correnti	81.691,00	152.622,00	121.108,51	0,00	31.513,49	0,00
7	Interessi passivi	100,00	100,00	0,00	0,00	100,00	0,00
9	Rimborsi e poste correttive delle entrate	74.000,00	80.300,00	61.638,96	0,00	18.661,04	0,00
10	Altre spese correnti	70.356,18	98.630,03	52.868,88	0,00	45.761,15	0,00
TOTALE		850.323,09	1.160.447,61	837.233,08	9.667,91	323.214,53	0,00

CONTO DEL BILANCIO - RIEPILOGO GENERALE DELLE SPESE PER MISSIONI 2021

MISSIONE, PROGRAMMA, TITOLO	DENOMINAZIONE	RESIDUI PASSIVIAL 1/1/2021 (RS)		PAGAMENTI IN C/RESIDUI (PR)		RIACCERTAMENTO RESIDUI (R)				RESIDUI PASSIVI DA ESERCIZI PRECEDENTI (EP=RS-PR+R)	
		PREVISIONI DEFINITIVE DI COMPETENZA (CP)		PAGAMENTI IN C/COMPETENZA (PC)		IMPEGNI (I)		ECONOMIE DI COMPETENZA (ECP=CP-I-FPV)		RESIDUI PASSIVI DA ESERCIZIO DI COMPETENZA (EC= I - PC)	
		PREVISIONI DEFINITIVE DI CASSA (CS)		TOTALE PAGAMENTI (TP=PR+PC)		FONDO PLURIENNALE VINCOLATO (FPV)				TOTALE RESIDUI PASSIVI DA RIPORTARE (TR=EP+EC)	
MISSIONE 1	Servizi istituzionali e generali e di gestione	RS	49.988,59	PR	45.180,89	R	-4.807,70			EP	0,00
		CP	583.550,16	PC	352.292,93	I	443.725,67	ECP	126.750,64	EC	91.432,74
		CS	633.538,75	TP	397.473,82	FP V	13.073,85			TR	91.432,74
MISSIONE 3	Ordine pubblico e sicurezza	RS	0,00	PR	0,00	R	0,00			EP	0,00
		CP	4.000,00	PC	0,00	I	1.000,00	ECP	3.000,00	EC	1.000,00
		CS	4.000,00	TP	0,00	FP V	0,00			TR	1.000,00
MISSIONE 4	Istruzione e diritto allo studio	RS	3.189,99	PR	3.189,99	R	0,00			EP	0,00
		CP	258.900,00	PC	197.614,58	I	216.480,93	ECP	42.419,07	EC	18.866,35
		CS	262.089,99	TP	200.804,57	FP V	0,00			TR	18.866,35
MISSIONE 5	Tutela e valorizzazione dei beni e attività culturali	RS	0,00	PR	0,00	R	0,00			EP	0,00
		CP	25.200,00	PC	10.969,28	I	11.884,39	ECP	13.315,61	EC	915,11
		CS	25.200,00	TP	10.969,28	FP V	0,00			TR	915,11
MISSIONE 6	Politiche giovanili, sport e tempo libero	RS	1.177,13	PR	1.177,13	R	0,00			EP	0,00
		CP	3.000,00	PC	547,40	I	959,03	ECP	2.040,97	EC	411,63
		CS	4.177,13	TP	1.724,53	FP V	0,00			TR	411,63
MISSIONE 7	Turismo	RS	2.255,78	PR	2.255,78	R	0,00			EP	0,00
		CP	5.400,00	PC	1.220,00	I	3.629,50	ECP	1.770,50	EC	2.409,50
		CS	7.655,78	TP	3.475,78	FP V	0,00			TR	2.409,50
MISSIONE 9	Sviluppo sostenibile e tutela del territorio e dell'ambiente	RS	3.869,44	PR	3.869,44	R	0,00			EP	0,00
		CP	89.159,00	PC	39.171,86	I	63.501,89	ECP	25.657,11	EC	24.330,03
		CS	93.028,44	TP	43.041,30	FP V	0,00			TR	24.330,03

CONTO DEL BILANCIO - RIEPILOGO GENERALE DELLE SPESE PER MISSIONI 2021

MISSIONE, PROGRAMMA, TITOLO	DENOMINAZIONE	RESIDUI PASSIVI AL 1/1/2021 (RS)		PAGAMENTI IN C/RESIDUI (PR)		RIACCERTAMENTO RESIDUI (R)				RESIDUI PASSIVI DA ESERCIZI PRECEDENTI (EP=RS-PR+R)	
		PREVISIONI DEFINITIVE DI COMPETENZA (CP)		PAGAMENTI IN C/COMPETENZA (PC)		IMPEGNI (I)		ECONOMIE DI COMPETENZA (ECP=CP-I-FPV)		RESIDUI PASSIVI DA ESERCIZIO DI COMPETENZA (EC= I - PC)	
		PREVISIONI DEFINITIVE DI CASSA (CS)		TOTALE PAGAMENTI (TP=PR+PC)		FONDO PLURIENNALE VINCOLATO (FPV)				TOTALE RESIDUI PASSIVI DA RIPORTARE (TR=EP+EC)	
MISSIONE 10	Trasporti e diritto alla mobilità	RS	26.938,74	PR	26.938,74	R	0,00	ECP	32.688,83	EP	0,00
		CP	74.301,27	PC	23.548,43	I	41.612,44			EC	18.064,01
		CS	101.240,01	TP	50.487,17	FPV	0,00			TR	18.064,01
MISSIONE 11	Soccorso civile	RS	254,80	PR	254,80	R	0,00	ECP	1.329,68	EP	0,00
		CP	9.200,00	PC	7.044,11	I	7.870,32			EC	826,21
		CS	9.454,80	TP	7.298,91	FPV	0,00			TR	826,21
MISSIONE 13	Tutela della salute	RS	243,14	PR	243,14	R	0,00	ECP	3.678,26	EP	0,00
		CP	7.000,00	PC	2.657,79	I	3.321,74			EC	663,95
		CS	7.243,14	TP	2.900,93	FPV	0,00			TR	663,95
MISSIONE 14	Sviluppo economico e competitività	RS	0,00	PR	0,00	R	0,00	ECP	13.371,00	EP	0,00
		CP	33.427,00	PC	20.056,00	I	20.056,00			EC	0,00
		CS	33.427,00	TP	20.056,00	FPV	0,00			TR	0,00
MISSIONE 17	Energia e diversificazione delle fonti energetiche	RS	89,43	PR	89,43	R	0,00	ECP	1.612,61	EP	0,00
		CP	2.954,00	PC	487,39	I	1.341,39			EC	854,00
		CS	3.043,43	TP	576,82	FPV	0,00			TR	854,00
MISSIONE 20	Fondi e accantonamenti	RS	0,00	PR	0,00	R	0,00	ECP	31.256,18	EP	0,00
		CP	31.256,18	PC	0,00	I	0,00			EC	0,00
		CS	7.500,00	TP	0,00	FPV	0,00			TR	0,00
	TOTALE MISSIONI	RS	93.419,34	PR	86.950,26	R	-5.541,22	ECP	310.140,68	EP	927,86
		CP	1.160.447,61	PC	665.668,79	I	837.233,08			EC	171.564,29
		CS	1.230.110,77	TP	752.619,05	FPV	13.073,85			TR	172.492,15

ANALISI SPESE DI PERSONALE

Nel macroaggregato dei redditi da lavoro dipendente sono contabilizzate nel bilancio armonizzato, diversamente dall'intervento Personale del bilancio redatto secondo gli schemi del DPR 94/1996, anche le spese per il servizio mensa dipendenti.

Per quanto concerne il rispetto dei limiti imposti dalla legge alla spesa del personale, si rammenta che l'art. 1, comma 557, della legge n. 296/2006 (finanziaria 2007) così come modificato ed integrato dall'art. 14, comma 7 del D.L. 78/2010, convertito con modificazioni dalla L. 122/2010, stabilisce che "Ai fini del concorso delle autonomie regionali e locali al rispetto degli obiettivi di finanza pubblica, gli enti sottoposti al patto di stabilità interno assicurano la riduzione delle spese di personale, al lordo degli oneri riflessi a carico delle amministrazioni e dell'IRAP, con esclusione degli oneri relativi ai rinnovi contrattuali, garantendo il contenimento della dinamica retributiva e occupazionale, con azioni da modulare nell'ambito della propria autonomia e rivolte, in termini di principio, ai seguenti ambiti prioritari di intervento: riduzione dell'incidenza percentuale delle spese di personale rispetto al complesso delle spese correnti, attraverso parziale reintegrazione dei cessati e contenimento della spesa per il lavoro flessibile; razionalizzazione e snellimento delle strutture burocratico-amministrative, anche attraverso accorpamenti di uffici con l'obiettivo di ridurre l'incidenza percentuale delle posizioni dirigenziali in organici; contenimento delle dinamiche di crescita della contrattazione integrativa, tenuto anche conto delle corrispondenti disposizioni dettate per le amministrazioni statali".

	Media 2011/2013	Rendiconto 2021
Spese macroaggregato 101		€ 273.003,13
Spese macroaggregato 103		€ 308.303,90
Irap macroaggregato 102		€ 20.309,70
Altre spese: iscrizioni imputate all'esercizio successivo		
Altre spese: da specificare.....		
Altre spese: da specificare.....		
Altre spese: da specificare.....		
Totale spese di personale (A)	0,00	€ 601.646,73
(-) Componenti escluse (B)		
(=) Componenti assoggettate al limite di spesa A-B	0,00	0,00
(ex art. 1, comma 557, legge n. 296/ 2006)		

ANALISI SPESE PER ACQUISTI

ACQUISTO DI BENI E SERVIZI PER MISSIONI - ANNI 2020 - 2021

Nr.	MISSIONI	CONSUNTIVO 2020	CONSUNTIVO 2021	SCOSTAMENTO 2020 - 2021	SCOST. %
1	Servizi istituzionali e generali e di gestione	143.857,83	143.550,19	-307,64	-0,21
4	Istruzione e diritto allo studio	44.105,83	62.105,67	17.999,84	40,81
5	Tutela e valorizzazione dei beni e attività culturali	0,00	6.184,39	6.184,39	100,00
6	Politiche giovanili, sport e tempo libero	1.248,86	959,03	-289,83	-23,21
7	Turismo	4.794,50	3.629,50	-1.165,00	-24,30
9	Sviluppo sostenibile e tutela del territorio e dell'ambiente	30.489,15	43.253,75	12.764,60	41,87
10	Trasporti e diritto alla mobilità	44.610,98	40.430,44	-4.180,54	-9,37
11	Soccorso civile	1.483,36	1.536,48	53,12	3,58
12	Diritti sociali, politiche sociali e famiglia	1.119,99	1.991,32	871,33	77,80
13	Tutela della salute	2.191,03	3.321,74	1.130,71	51,61
17	Energia e diversificazione delle fonti energetiche	970,64	1.341,39	370,75	38,20
	Totale	274.872,17	308.303,90	33.431,73	12,16

ANALISI SPESE PER CONTRIBUTI E TRASFERIMENTI CORRENTI

TRASFERIMENTI CORRENTI PER MISSIONI - ANNI 2020 - 2021

Nr.	MISSIONI	CONSUNTIVO 2020	CONSUNTIVO 2021	SCOSTAMENTO 2020 - 2021	SCOST. %
1	Servizi istituzionali e generali e di gestione	1.578,41	1.415,28	-163,13	-10,34
3	Ordine pubblico e sicurezza	0,00	1.000,00	1.000,00	100,00
4	Istruzione e diritto allo studio	61.459,39	46.793,50	-14.665,89	-23,86
5	Tutela e valorizzazione dei beni e attività culturali	3.950,00	5.700,00	1.750,00	44,30
6	Politiche giovanili, sport e tempo libero	945,00	0,00	-945,00	-100,00
7	Turismo	0,00	0,00	0,00	0,00
9	Sviluppo sostenibile e tutela del territorio e dell'ambiente	7.089,79	19.951,43	12.861,64	181,41
10	Trasporti e diritto alla mobilità	886,26	0,00	-886,26	-100,00
11	Soccorso civile	6.316,07	6.333,84	17,77	0,28
12	Diritti sociali, politiche sociali e famiglia	4.966,35	19.858,46	14.892,11	299,86
14	Sviluppo economico e competitività	0,00	20.056,00	20.056,00	100,00
17	Energia e diversificazione delle fonti energetiche	0,00	0,00	0,00	0,00
	Totale	87.191,27	121.108,51	33.917,24	38,90

ANALISI SPESE PER INTERESSI E ALTRI ONERI FINANZIARI

INTERESSI PASSIVI PER MISSIONI - ANNI 2020 - 2021

Nr.	MISSIONI	CONSUNTIVO 2020	CONSUNTIVO 2021	SCOSTAMENTO 2020 - 2021	SCOST. %
-----	----------	--------------------	--------------------	----------------------------	-------------

1	Servizi istituzionali e generali e di gestione	0,00	0,00	0,00	0,00
9	Sviluppo sostenibile e tutela del territorio e dell'ambiente	0,00	0,00	0,00	0,00
10	Trasporti e diritto alla mobilità	0,00	0,00	0,00	0,00
11	Soccorso civile	0,00	0,00	0,00	0,00
Totale		0,00	0,00	0,00	0,00

ANALISI SPESE PER RIMBORSI E POSTE CORRETTIVE DELLE ENTRATE

RIMBORSI E POSTE CORRETTIVE DELLE ENTRATE PER MISSIONI - ANNI 2020 - 2021

Nr.	MISSIONI	CONSUNTIVO 2020	CONSUNTIVO 2021	SCOSTAMENTO 2020 - 2021	SCOST. %
1	Servizi istituzionali e generali e di gestione	70.667,37	61.638,96	-9.028,41	-12,78
17	Energia e diversificazione delle fonti energetiche	0,00	0,00	0,00	0,00
Totale		70.667,37	61.638,96	-9.028,41	-12,78

ANALISI ALTRE SPESE CORRENTI

ALTRE SPESE CORRENTI PER MISSIONI - ANNI 2020 - 2021

Nr.	MISSIONI	CONSUNTIVO 2020	CONSUNTIVO 2021	SCOSTAMENTO 2020 - 2021	SCOST. %
1	Servizi istituzionali e generali e di gestione	22.146,82	51.686,88	29.540,06	133,38
4	Istruzione e diritto allo studio	0,00	0,00	0,00	0,00
10	Trasporti e diritto alla mobilità	0,00	1.182,00	1.182,00	100,00
20	Fondi e accantonamenti	0,00	0,00	0,00	0,00
Totale		22.146,82	52.868,88	30.722,06	138,72

ANALISI ALTRE SPESE CORRENTI

Analisi spese per rimborso di prestiti

Oggetto del finanziamento	Capitale iniziale mutuo	Capitale residuo al 01/01/2021	Quota interessi	Quota capitale	Capitale residuo al 31/12/2021
ESTINZIONE ANTICIPATA MUTUI 2015 - PAT	227.172,82 €	159.020,98 €		22.717,28 €	136.303,70 €
TOTALE	227.172,82 €	159.020,98 €	- €	22.717,28 €	136.303,70 €

ANALISI SPESE E ENTRATE IN CONTO CAPITALE

Le entrate e le spese in conto capitale sono analizzate per titoli con un dettaglio particolare per le entrate da permessi a costruire e per gli investimenti.

ANALISI DELLE ENTRATE IN CONTO CAPITALE

Le entrate relative agli interventi in conto capitale sono riportate nelle tabelle seguenti, che mostrano anche l'incidenza percentuale rispetto al totale degli investimenti.

Il primo prospetto evidenzia l'entrata del titolo 4 che contiene le alienazioni i proventi per permessi da costruire e contributi di investimento da enti pubblici e/o privati.

Analisi entrate in conto capitale - Titolo 4 - Anno 2021

Tit.	Tipologia	Cat.	Descrizione	Previsioni iniziali (A)	Previsioni Definitive (B)	% Scost. (C=B/A)	Accertamenti (D)	% di Realizzo (E=B/D)	Riscossioni (F)	Residui da Riportare (G=D-F)
4	100	1	Imposte da sanatorie e condoni	0,00	11.610,95	0,00	11.610,95	100,00	7.875,00	3.735,95
4	200	1	Contributi agli investimenti da amministrazioni pubbliche	253.313,23	716.914,26	283,01	253.716,37	35,39	123.758,06	129.958,31
4	200	5	Contributi agli investimenti dall'Unione Europea e dal Resto del Mondo	0,00	0,00	0,00	0,00	0,00	0,00	0,00
4	200	6	Contributi agli investimenti direttamente destinati al rimborso di prestiti da amministrazioni pubbliche	0,00	0,00	0,00	0,00	0,00	0,00	0,00
4	300	10	Altri trasferimenti in conto capitale da amministrazioni pubbliche	66.560,30	66.560,30	100,00	46.243,46	69,48	33.982,50	12.260,96
4	400	1	Alienazione di beni materiali	0,00	0,00	0,00	0,00	0,00	0,00	0,00
4	400	2	Cessione di Terreni e di beni materiali non prodotti	3.903,00	3.903,00	100,00	0,00	0,00	0,00	0,00
4	500	1	Permessi da costruire	2.000,00	18.191,57	909,58	18.191,57	100,00	18.191,57	0,00
			TOTALE	325.776,53	817.180,08	2,51	329.762,35	0,40	183.807,13	145.955,22

Permessi di costruzione

Le entrate relative ai permessi da costruire qui sotto analizzati sono stati destinati agli interventi previsti dalla normativa corrente.

ANALISI PERMESSI A COSTRUIRE - ANNO 2021

Voce	2019	%	2020	%	2021	%
Quota per spese correnti	0,00	0,00	0,00	0,00	0,00	0,00
Quota per spese capitali	0,00	0,00	18.175,17	100,00	18.191,57	100,00
TOTALE	0,00	0,00	18.175,17	0,00	18.191,57	0,00

Per quanto riguarda l'anno 2021anti le entrate suddette sono state utilizzate a finanziamento spese di investimento.

Prospetto utilizzo fondo pluriennale vincolato

Il fondo pluriennale vincolato per investimenti copre un'entrata per investimenti pari ad euro 316.650,05 ai sensi del principio contabile 2, punto 5.4.

Analisi entrate in conto capitale - Titolo 5 Riduzione Attività Finanziaria - Anno 2021

Tit.	Tipologia	Cat.	Descrizione	Previsioni iniziali (A)	Previsioni Definitive (B)	% Scost. (C=B/A)	Accertamenti (D)	% di Realizzo (E=B/D)	Riscossioni (F)	Residui da Riportare (G=D-F)
			TOTALE	0,00	0,00	0,00	0,00	0,00	0,00	0,00

Anticipazioni di cassa

Per l'anno 2021 non è stato necessario ricorrere ad alcuna anticipazione di cassa.

Analisi entrate in conto capitale - Titolo 6 Accensione Mutui - Anno 2021

Tit.	Tipologia	Cat.	Descrizione	Previsioni iniziali (A)	Previsioni Definitive (B)	% Scost. (C=B/A)	Accertamenti (D)	% di Realizzo (E=B/D)	Riscossioni (F)	Residui da Riportare (G=D-F)
6	200	2	Anticipazioni	0,00	0,00	0,00	0,00	0,00	0,00	0,00
			TOTALE	0,00	0,00	0,00	0,00	0,00	0,00	0,00

CONTO DEL BILANCIO - GESTIONE DELLE ENTRATE 2021

TITOLO TIPOLOGIA	DENOMINAZIONE	RESIDUI ATTIVI AL 1/1/2021 (RS)		RISCOSSIONI IN C/RESIDUI (RR)	RIACCERTAMENTI RESIDUI (R)		RESIDUI ATTIVI DA ESERCIZI PRECEDENTI (EP = RS -RR+R)
		PREVISIONI DEFINITIVE DI COMPETENZA (CP)		RISCOSSIONI IN C/COMPETENZA (RC)	ACCERTAMENTI (A)	MAGGIORI O MINORI ENTRATE DI COMPETENZA =A-CP	RESIDUI ATTIVI DA ESERCIZIO DI COMPETENZA (EC=A-RC)
		PREVISIONI DEFINITIVE DI CASSA (CS)		TOTALE RISCOSSIONI (TR=RR+RC)	MAGGIORI O MINORI ENTRATE DI CASSA =TR-CS		TOTALE RESIDUI ATTIVI DA RIPORTARE (TR=EP+EC)
	FONDO PLURIENNALE VINCOLATO PER SPESE CORRENTI (1)	CP	9.667,91				
	FONDO PLURIENNALE VINCOLATO PER SPESE IN CONTO CAPITALE (1)	CP	373.998,02				
	UTILIZZO AVANZO DI AMMINISTRAZIONE (2)	CP	155.056,00				
	- di cui Utilizzo Fondo anticipazioni di liquidità	CP	0,00				

TITOLO 4	ENTRATE IN CONTO CAPITALE										
40100	Tipologia 100: Tributi in conto capitale	RS	0,00	RR	0,00	R	0,00			EP	0,00
		CP	11.610,95	RC	7.875,00	A	11.610,95	CP	0,00	EC	3.735,95
		CS	11.610,95	TR	7.875,00	CS	-3.735,95			TR	3.735,95
	Cap. 1223.0 Cod. 4.0101.00 Pdc E.4.01.01.01.001 ONERI CONCESSORI PER SANATORIA ABUSI EDILIZIA	RS	0,00	RR	0,00	R	0,00			EP	0,00
		CP	11.610,95	RC	7.875,00	A	11.610,95	CP	0,00	EC	3.735,95
		CS	11.610,95	TR	7.875,00	CS	-3.735,95			TR	3.735,95
40200	Tipologia 200: Contributi agli investimenti	RS	525.036,86	RR	230.719,25	R	-24.989,24			EP	269.328,37
		CP	716.914,26	RC	123.758,06	A	253.716,37	CP	-463.197,89	EC	129.958,31
		CS	1.241.951,12	TR	354.477,31	CS	-887.473,81			TR	399.286,68
	Cap. 1220.0 Cod. 4.0205.00 Pdc E.4.02.05.99.000 CONTRIBUTO BIM - PER FINANZIAMENTO SEGNALETICA STRADALE URBANA	RS	70.946,89	RR	49.521,34	R	938,19			EP	22.363,74
		CP	0,00	RC	0,00	A	0,00	CP	0,00	EC	0,00
		CS	70.946,89	TR	49.521,34	CS	-21.425,55			TR	22.363,74
	Cap. 1221.0 Cod. 4.0201.00 Pdc E.4.02.01.02.000 CONTRIBUTO P.S.R.	RS	149.092,19	RR	62.797,87	R	-25.927,43			EP	60.366,89
		CP	0,00	RC	0,00	A	0,00	CP	0,00	EC	0,00
		CS	149.092,19	TR	62.797,87	CS	-86.294,32			TR	60.366,89
	Cap. 1230.0 Cod. 4.0205.00 Pdc E.4.02.05.99.000 CONTRIBUTO BIM EFFICIENTAMENTO ENERGETICO BIM	RS	19.329,89	RR	9.664,95	R	0,00			EP	9.664,94
		CP	0,00	RC	0,00	A	0,00	CP	0,00	EC	0,00
		CS	19.329,89	TR	9.664,95	CS	-9.664,94			TR	9.664,94
	Cap. 1238.0 Cod. 4.0201.00 Pdc E.4.02.01.02.000 FONDO PER GLI INVESTIMENTI COMUNALI (EX FONDO INVESTIMENTI MINORI) FIM	RS	100.696,60	RR	100.696,60	R	0,00			EP	0,00
		CP	135.636,97	RC	64.911,28	A	94.528,44	CP	-41.108,53	EC	29.617,16
		CS	236.333,57	TR	165.607,88	CS	-70.725,69			TR	29.617,16
	Cap. 1239.0 Cod. 4.0201.00 Pdc E.4.02.01.02.000 FONDO PER GLI INVESTIMENTI (BUDGET 2016/2017)	RS	8.038,49	RR	8.038,49	R	0,00			EP	0,00
		CP	79.676,26	RC	58.846,78	A	68.954,22	CP	-10.722,04	EC	10.107,44
		CS	87.714,75	TR	66.885,27	CS	-20.829,48			TR	10.107,44

CONTO DEL BILANCIO - GESTIONE DELLE ENTRATE 2021

TITOLO TIPOLOGIA	DENOMINAZIONE	RESIDUI ATTIVI AL 1/1/2021 (RS)		RISCOSSIONI IN C/RESIDUI (RR)		RIACCERTAMENTI RESIDUI (R)				RESIDUI ATTIVI DA ESERCIZI PRECEDENTI (EP = RS -RR+R)	
		PREVISIONI DEFINITIVE DI COMPETENZA (CP)		RISCOSSIONI IN C/COMPETENZA (RC)		ACCERTAMENTI (A)		MAGGIORI O MINORI ENTRATE DI COMPETENZA =A-CP		RESIDUI ATTIVI DA ESERCIZIO DI COMPETENZA (EC=A-RC)	
		PREVISIONI DEFINITIVE DI CASSA (CS)		TOTALE RISCOSSIONI (TR=RR+RC)		MAGGIORI O MINORI ENTRATE DI CASSA =TR-CS				TOTALE RESIDUI ATTIVI DA RIPORTARE (TR=EP+EC)	
	Cap. 1241.0 Cod. 4.0201.00 Pdc E.4.02.01.02.002 FONDO DI RISERVA P.A.T. COMMA 5 ARTICOLO 11 L.P. 36/93 E SS.MM.	RS	0,00	RR	0,00	R	0,00	CP	-308.000,00	EP	0,00
		CP	308.000,00	RC	0,00	A	0,00			EC	0,00
		CS	308.000,00	TR	0,00	CS	-308.000,00			TR	0,00
	Cap. 1256.0 Cod. 4.0201.00 Pdc E.4.02.01.01.001 CONTRIBUTO DALLO STATO PER MESSA IN SICUREZZA SCUOLE	RS	10.000,00	RR	0,00	R	0,00	CP	0,00	EP	10.000,00
		CP	0,00	RC	0,00	A	0,00			EC	0,00
		CS	10.000,00	TR	0,00	CS	-10.000,00			TR	10.000,00
	Cap. 1257.0 Cod. 4.0201.00 Pdc E.4.02.01.02.001 CONTRIBUTO DALLA PROVINCIA PER MESSA IN SICUREZZA	RS	30.000,00	RR	0,00	R	0,00	CP	0,00	EP	30.000,00
		CP	0,00	RC	0,00	A	0,00			EC	0,00
		CS	30.000,00	TR	0,00	CS	-30.000,00			TR	30.000,00
	Cap. 1258.0 Cod. 4.0201.00 Pdc E.4.02.01.02.001 CONTRIBUTO EFFICIENTAMENTO ENERGETICO E DELLO SVILUPPO TERRITORIALE SOSTENIBILE	RS	75.000,00	RR	0,00	R	0,00	CP	-100.000,00	EP	75.000,00
		CP	100.000,00	RC	0,00	A	0,00			EC	0,00
		CS	175.000,00	TR	0,00	CS	-175.000,00			TR	75.000,00
	Cap. 1259.0 Cod. 4.0201.00 Pdc E.4.02.01.02.001 CONTRIBUTO P.A.T. PICCOLI COMUNI	RS	11.597,20	RR	0,00	R	0,00	CP	0,00	EP	11.597,20
		CP	81.300,81	RC	0,00	A	81.300,81			EC	81.300,81
		CS	92.898,01	TR	0,00	CS	-92.898,01			TR	92.898,01
	Cap. 1440.0 Cod. 4.0205.00 Pdc E.4.02.05.99.999 CONTRIBUTI BIM - PER FINANZIAMENTO COLONNINE RICARICA BICI	RS	6.990,60	RR	0,00	R	0,00	CP	0,00	EP	6.990,60
		CP	0,00	RC	0,00	A	0,00			EC	0,00
		CS	6.990,60	TR	0,00	CS	-6.990,60			TR	6.990,60
	Cap. 3042.0 Cod. 4.0201.00 Pdc E.4.02.01.02.000 CONTRIBUTO PIANO DI VALLATA BIM ADIGE	RS	0,00	RR	0,00	R	0,00	CP	-3.367,32	EP	0,00
		CP	12.300,22	RC	0,00	A	8.932,90			EC	8.932,90
		CS	12.300,22	TR	0,00	CS	-12.300,22			TR	8.932,90
	Cap. 3043.0 Cod. 4.0201.00 Pdc E.4.02.01.02.005 PIANO ENERGETICO BIM	RS	43.345,00	RR	0,00	R	0,00	CP	0,00	EP	43.345,00
		CP	0,00	RC	0,00	A	0,00			EC	0,00
		CS	43.345,00	TR	0,00	CS	-43.345,00			TR	43.345,00
40300	Tipologia 300: Altri trasferimenti in conto capitale	RS	127.501,25	RR	64.610,48	R	-786,34	CP	-20.316,84	EP	62.104,43
		CP	66.560,30	RC	33.982,50	A	46.243,46			EC	12.260,96
		CS	194.061,55	TR	98.592,98	CS	-95.468,57			TR	74.365,39
	Cap. 1400.0 Cod. 4.0310.00 Pdc E.4.03.10.02.003 CONTRIBUTO ENTI CONVENZIONATI (ASUC SAMOCLEVO - ASUC CADES - CONSORTELE RABBI) PER MANUTENZ. STRAORD. STRADA FORESTALE "MALGHE"	RS	29.275,63	RR	0,00	R	-786,34	CP	0,00	EP	28.489,29
		CP	0,00	RC	0,00	A	0,00			EC	0,00
		CS	29.275,63	TR	0,00	CS	-29.275,63			TR	28.489,29

CONTO DEL BILANCIO - GESTIONE DELLE ENTRATE 2021

TITOLO TIPOLOGIA	DENOMINAZIONE	RESIDUI ATTIVI AL 1/1/2021 (RS)		RISCOSSIONI IN C/RESIDUI (RR)		RIACCERTAMENTI RESIDUI (R)				RESIDUI ATTIVI DA ESERCIZI PRECEDENTI (EP = RS -RR+R)	
		PREVISIONI DEFINITIVE DI COMPETENZA (CP)		RISCOSSIONI IN C/COMPETENZA (RC)		ACCERTAMENTI (A)		MAGGIORI O MINORI ENTRATE DI COMPETENZA =A-CP		RESIDUI ATTIVI DA ESERCIZIO DI COMPETENZA (EC=A-RC)	
		PREVISIONI DEFINITIVE DI CASSA (CS)		TOTALE RISCOSSIONI (TR=RR+RC)		MAGGIORI O MINORI ENTRATE DI CASSA =TR-CS				TOTALE RESIDUI ATTIVI DA RIPORTARE (TR=EP+EC)	
	Cap. 1410.1 Cod. 4.0310.00 Pdc E.4.03.10.01.005 CONTO TERMICO	RS	33.615,14	RR	0,00	R	0,00			EP	33.615,14
		CP	0,00	RC	0,00	A	0,00	CP	0,00	EC	0,00
		CS	33.615,14	TR	0,00	CS	-33.615,14			TR	33.615,14
	Cap. 1505.0 Cod. 4.0310.00 Pdc E.4.03.10.02.000 CONCESSIONE DI BENI DEMANIALI: RIPARTIZIONE DEL CANONE AGGIUNTIVO PER CONCESSIONI IDROELETTRICHE (BIM ADIGE)	RS	64.610,48	RR	64.610,48	R	0,00			EP	0,00
		CP	66.560,30	RC	33.982,50	A	46.243,46	CP	-20.316,84	EC	12.260,96
		CS	131.170,78	TR	98.592,98	CS	-32.577,80			TR	12.260,96
40400	Tipologia 400: Entrate da alienazione di beni materiali e immateriali	RS	0,00	RR	0,00	R	0,00			EP	0,00
		CP	3.903,00	RC	0,00	A	0,00	CP	-3.903,00	EC	0,00
		CS	3.903,00	TR	0,00	CS	-3.903,00			TR	0,00
	Cap. 1506.0 Cod. 4.0402.00 Pdc E.4.04.02.01.999 ALIENAZIONE TERRENI	RS	0,00	RR	0,00	R	0,00			EP	0,00
		CP	3.903,00	RC	0,00	A	0,00	CP	-3.903,00	EC	0,00
		CS	3.903,00	TR	0,00	CS	-3.903,00			TR	0,00
40500	Tipologia 500: Altre entrate in conto capitale	RS	1.610,40	RR	0,00	R	-1.610,40			EP	0,00
		CP	18.191,57	RC	18.191,57	A	18.191,57	CP	0,00	EC	0,00
		CS	19.801,97	TR	18.191,57	CS	-1.610,40			TR	0,00
	Cap. 1222.0 Cod. 4.0501.00 Pdc E.4.05.01.01.001 CONTRIBUTO DI CONCESSIONE	RS	1.610,40	RR	0,00	R	-1.610,40			EP	0,00
		CP	18.191,57	RC	18.191,57	A	18.191,57	CP	0,00	EC	0,00
		CS	19.801,97	TR	18.191,57	CS	-1.610,40			TR	0,00
40000	Totale TITOLO 4 ENTRATE IN CONTO CAPITALE	RS	654.148,51	RR	295.329,73	R	-27.385,98			EP	331.432,80
		CP	817.180,08	RC	183.807,13	A	329.762,35	CP	-487.417,73	EC	145.955,22
		CS	1.471.328,59	TR	479.136,86	CS	-992.191,73			TR	477.388,02
TOTALE TITOLI		RS	654.148,51	RR	295.329,73	R	-27.385,98			EP	331.432,80
		CP	817.180,08	RC	183.807,13	A	329.762,35	CP	-487.417,73	EC	145.955,22
		CS	1.471.328,59	TR	479.136,86	CS	-992.191,73			TR	477.388,02
TOTALE GENERALE DELLE ENTRATE		RS	654.148,51	RR	295.329,73	R	-27.385,98			EP	331.432,80
		CP	1.355.902,01	RC	183.807,13	A	329.762,35	CP	-487.417,73	EC	145.955,22
		CS	1.471.328,59	TR	479.136,86	CS	-992.191,73			TR	477.388,02

ANALISI SPESE IN CONTO CAPITALE

Le spese in conto capitale riportate nelle tabelle che seguono e distinte per tipologie di finanziamento rappresentano lo sforzo dell'Amministrazione nell'ambito degli investimenti che sono stati impegnati nell'anno nonché quelli riportati con il fondo pluriennale vincolato.

CONTO DEL BILANCIO - RIEPILOGO GENERALE DELLE SPESE PER MISSIONI 2021

MISSIONE, PROGRAMMA, TITOLO	DENOMINAZIONE	RESIDUI PASSIVI AL 1/1/2021 (RS)		PAGAMENTI IN C/RESIDUI (PR)		RIACCERTAMENTO RESIDUI (R)				RESIDUI PASSIVI DA ESERCIZI PRECEDENTI (EP=RS-PR+R)	
		PREVISIONI DEFINITIVE DI COMPETENZA (CP)		PAGAMENTI IN C/COMPETENZA (PC)		IMPEGNI (I)		ECONOMIE DI COMPETENZA (ECP=CP-I-FPV)		RESIDUI PASSIVI DA ESERCIZIO DI COMPETENZA (EC= I - PC)	
		PREVISIONI DEFINITIVE DI CASSA (CS)		TOTALE PAGAMENTI (TP=PR+PC)		FONDO PLURIENNALE VINCOLATO (FPV)				TOTALE RESIDUI PASSIVI DA RIPORTARE (TR=EP+EC)	
MISSIONE 1	Servizi istituzionali e generali e di gestione	RS	30.815,34	PR	23.287,60	R	-2.712,64	ECP	15.060,11	EP	4.815,10
		CP	194.909,25	PC	166.084,51	I	179.849,14			EC	13.764,63
		CS	225.724,59	TP	189.372,11	FP V	0,00			TR	18.579,73
MISSIONE 3	Ordine pubblico e sicurezza	RS	14.640,00	PR	12.932,00	R	-1.708,00	ECP	0,00	EP	0,00
		CP	56.196,86	PC	56.196,86	I	56.196,86			EC	0,00
		CS	70.836,86	TP	69.128,86	FP V	0,00			TR	0,00
MISSIONE 4	Istruzione e diritto allo studio	RS	33.288,97	PR	15.561,45	R	-17.727,52	ECP	109.086,76	EP	0,00
		CP	175.608,09	PC	12.549,38	I	31.542,91			EC	18.993,53
		CS	208.897,06	TP	28.110,83	FP V	34.978,42			TR	18.993,53
MISSIONE 5	Tutela e valorizzazione dei beni e attività culturali	RS	2.392,00	PR	2.392,00	R	0,00	ECP	3.373,16	EP	0,00
		CP	36.791,26	PC	5.976,62	I	5.976,62			EC	0,00
		CS	39.183,26	TP	8.368,62	FP V	27.441,48			TR	0,00
MISSIONE 6	Politiche giovanili, sport e tempo libero	RS	0,00	PR	0,00	R	0,00	ECP	11.858,26	EP	0,00
		CP	126.565,40	PC	82.586,93	I	108.340,44			EC	25.753,51
		CS	126.565,40	TP	82.586,93	FP V	6.366,70			TR	25.753,51
MISSIONE 7	Turismo	RS	2.635,20	PR	2.635,20	R	0,00	ECP	1.017,10	EP	0,00
		CP	3.932,90	PC	0,00	I	2.915,80			EC	2.915,80
		CS	6.568,10	TP	2.635,20	FP V	0,00			TR	2.915,80
MISSIONE 8	Assetto del territorio ed edilizia abitativa	RS	0,00	PR	0,00	R	0,00	ECP	0,00	EP	0,00
		CP	0,00	PC	0,00	I	0,00			EC	0,00
		CS	0,00	TP	0,00	FP V	0,00			TR	0,00
MISSIONE 9	Sviluppo sostenibile e tutela del territorio e dell'ambiente	RS	6.343,99	PR	5.202,00	R	-1.141,99	ECP	18.000,00	EP	0,00
		CP	83.000,00	PC	15.000,00	I	15.000,00			EC	0,00
		CS	89.343,99	TP	20.202,00	FP V	50.000,00			TR	0,00

CONTO DEL BILANCIO - RIEPILOGO GENERALE DELLE SPESE PER MISSIONI 2021

MISSIONE, PROGRAMMA, TITOLO	DENOMINAZIONE	RESIDUI PASSIVI AL 1/1/2021 (RS)		PAGAMENTI IN C/RESIDUI (PR)		RIACCERTAMENTO RESIDUI (R)				RESIDUI PASSIVI DA ESERCIZI PRECEDENTI (EP=RS-PR+R)	
		PREVISIONI DEFINITIVE DI COMPETENZA (CP)		PAGAMENTI IN C/COMPETENZA (PC)		IMPEGNI (I)		ECONOMIE DI COMPETENZA (ECP=CP-I-FPV)		RESIDUI PASSIVI DA ESERCIZIO DI COMPETENZA (EC= I - PC)	
		PREVISIONI DEFINITIVE DI CASSA (CS)		TOTALE PAGAMENTI (TP=PR+PC)		FONDO PLURIENNALE VINCOLATO (FPV)				TOTALE RESIDUI PASSIVI DA RIPORTARE (TR=EP+EC)	
MISSIONE 10	Trasporti e diritto alla mobilità	RS	43.526,43	PR	18.964,25	R	-15.557,92	ECP	377.234,19	EP	9.004,26
		CP	625.174,34	PC	63.150,55	I	63.150,55			EC	0,00
		CS	668.700,77	TP	82.114,80	FP V	184.789,60			TR	9.004,26
MISSIONE 11	Soccorso civile	RS	12.000,00	PR	12.000,00	R	0,00	ECP	0,00	EP	0,00
		CP	5.000,00	PC	0,00	I	5.000,00			EC	5.000,00
		CS	17.000,00	TP	12.000,00	FP V	0,00			TR	5.000,00
MISSIONE 12	Diritti sociali, politiche sociali e famiglia	RS	0,00	PR	0,00	R	0,00	ECP	0,00	EP	0,00
		CP	6.000,00	PC	6.000,00	I	6.000,00			EC	0,00
		CS	6.000,00	TP	6.000,00	FP V	0,00			TR	0,00
MISSIONE 17	Energia e diversificazione delle fonti energetiche	RS	0,00	PR	0,00	R	0,00	ECP	3.000,00	EP	0,00
		CP	3.000,00	PC	0,00	I	0,00			EC	0,00
		CS	3.000,00	TP	0,00	FP V	0,00			TR	0,00
	TOTALE MISSIONI	RS	145.641,93	PR	92.974,50	R	-38.848,07	ECP	538.629,58	EP	13.819,36
		CP	1.316.178,10	PC	407.544,85	I	473.972,32			EC	66.427,47
		CS	1.461.820,03	TP	500.519,35	FP V	303.576,20			TR	80.246,83

CONTO DEL BILANCIO - GESTIONE DELLE SPESE 2021 - SPESE

MISSIONE, PROGRAMMA, TITOLO	DENOMINAZIONE	RESIDUI PASSIVI AL 1/1/2021 (RS)		PAGAMENTI IN C/RESIDUI (PR)		RIACCERTAMENTO RESIDUI (R)				RESIDUI PASSIVI DA ESERCIZI PRECEDENTI (EP=RS-PR+R)	
		PREVISIONI DEFINITIVE DI COMPETENZA (CP)		PAGAMENTI IN C/COMPETENZA (PC)		IMPEGNI (I)		ECONOMIE DI COMPETENZA (ECP=CP-I-FPV)		RESIDUI PASSIVI DA ESERCIZIO DI COMPETENZA (EC= I - PC)	
		PREVISIONI DEFINITIVE DI CASSA (CS)		TOTALE PAGAMENTI (TP=PR+PC)		FONDO PLURIENNALE VINCOLATO (FPV)				TOTALE RESIDUI PASSIVI DA RIPORTARE (TR=EP+EC)	
	Cap. 3015.0 Cod. 01.02.2 Pdc U.2.02.01.09.000 MANUTENZIONE STRAORDINARIA IMMOBILI COMUNALI	RS	802,60	PR	646,60	R	-156,00	ECP	11.043,19	EP	0,00
		CP	141.364,41	PC	118.396,73	I	130.321,22			EC	11.924,49
		CS	142.167,01	TP	119.043,33	FPV	0,00			TR	11.924,49
	Cap. 3020.0 Cod. 01.02.2 Pdc U.2.02.01.05.000 ACQUISTO ATTREZZATURA PER UFFICI	RS	0,00	PR	0,00	R	0,00	ECP	1.027,90	EP	0,00
		CP	14.544,84	PC	12.506,78	I	13.516,94			EC	1.010,16
		CS	14.544,84	TP	12.506,78	FPV	0,00			TR	1.010,16
	Cap. 3848.0 Cod. 01.02.2 Pdc U.2.02.01.03.000 AARREDAMENTO SALE E UFFICI COMUNALI	RS	0,00	PR	0,00	R	0,00	ECP	2.989,02	EP	0,00
		CP	36.000,00	PC	32.878,00	I	33.010,98			EC	132,98
		CS	36.000,00	TP	32.878,00	FPV	0,00			TR	132,98
	Cap. 3105.0 Cod. 01.05.2 Pdc U.2.02.01.99.000 ACQUISTO DOTAZIONI PER OPERAIO	RS	0,00	PR	0,00	R	0,00	ECP	0,00	EP	0,00
		CP	3.000,00	PC	2.303,00	I	3.000,00			EC	697,00
		CS	3.000,00	TP	2.303,00	FPV	0,00			TR	697,00
	Cap. 3226.0 Cod. 03.02.2 Pdc U.2.02.01.04.000 PROGETTO SICUREZZA VIDEOSORVEGLIANZA	RS	14.640,00	PR	12.932,00	R	-1.708,00	ECP	0,00	EP	0,00
		CP	56.196,86	PC	56.196,86	I	56.196,86			EC	0,00
		CS	70.836,86	TP	69.128,86	FPV	0,00			TR	0,00
	Cap. 3250.0 Cod. 04.01.2 Pdc U.2.02.01.09.000 MANUTENZ. STRAORD. EDIFICIO COMUNALE ADIBITO A SCUOLA INFANZIA	RS	14.152,00	PR	0,00	R	-14.152,00	ECP	4.723,06	EP	0,00
		CP	13.000,00	PC	1.525,00	I	8.276,94			EC	6.751,94
		CS	27.152,00	TP	1.525,00	FPV	0,00			TR	6.751,94
	Cap. 3251.0 Cod. 04.01.2 Pdc U.2.02.01.03.000 ACQUISIZIONE DI BENI MOBILI - SERVIZIO MENSA SCUOLA MATERNA - "RILEVANTE AI FINI I.V.A."	RS	0,00	PR	0,00	R	0,00	ECP	80,46	EP	0,00
		CP	9.300,00	PC	9.219,54	I	9.219,54			EC	0,00
		CS	9.300,00	TP	9.219,54	FPV	0,00			TR	0,00
	Cap. 3252.0 Cod. 04.01.2 Pdc U.2.02.01.03.000 SCUOLA MATERNA - ACQUISTO DI BENI MOBILI - ATTREZZATURE - ARREDI	RS	15,86	PR	15,86	R	0,00	ECP	1.095,38	EP	0,00
		CP	11.000,00	PC	971,12	I	9.904,62			EC	8.933,50
		CS	11.015,86	TP	986,98	FPV	0,00			TR	8.933,50
	Cap. 3253.0 Cod. 04.01.2 Pdc U.2.02.01.09.003 RIQUALIFICAZIONE ENERGETICA EDIFICIO SCUOLA D'INFANZIA	RS	0,00	PR	0,00	R	0,00	ECP	65.043,16	EP	0,00
		CP	100.021,58	PC	0,00	I	0,00			EC	0,00
		CS	135.000,00	TP	0,00	FPV	34.978,42			TR	0,00

CONTO DEL BILANCIO - GESTIONE DELLE SPESE 2021 - SPESE

MISSIONE, PROGRAMMA, TITOLO	DENOMINAZIONE	RESIDUI PASSIVI AL 1/1/2021 (RS)		PAGAMENTI IN C/RESIDUI (PR)		RIACCERTAMENTO RESIDUI (R)				RESIDUI PASSIVI DA ESERCIZI PRECEDENTI (EP=RS-PR+R)	
		PREVISIONI DEFINITIVE DI COMPETENZA (CP)		PAGAMENTI IN C/COMPETENZA (PC)		IMPEGNI (I)		ECONOMIE DI COMPETENZA (ECP=CP-I-FPV)		RESIDUI PASSIVI DA ESERCIZIO DI COMPETENZA (EC= I - PC)	
		PREVISIONI DEFINITIVE DI CASSA (CS)		TOTALE PAGAMENTI (TP=PR+PC)		FONDO PLURIENNALE VINCOLATO (FPV)				TOTALE RESIDUI PASSIVI DA RIPORTARE (TR=EP+EC)	
Cap. 3034.0 Cod. 05.01.2 Pdc U.2.02.03.05.000 INCARICHI PROFESSIONALI ESTERNI: PROGETTAZIONE RISANAMENTO CONSERVATIVO PALAZZO TORRACCIA	RS		2.392,00	PR	2.392,00	R	0,00	ECP	-24.068,32	EP	0,00
	CP		9.349,78	PC	5.976,62	I	5.976,62			EC	0,00
	CS		39.183,26	TP	8.368,62	FPV	27.441,48			TR	0,00
Cap. 3498.0 Cod. 06.01.2 Pdc U.2.02.03.05.000 INCARICHI PROFESSIONALI ESTERNI PER PROGETTAZIONE STRUTTURE A SERVIZIO DEL PARCO URBANO	RS		0,00	PR	0,00	R	0,00	ECP	-6.366,70	EP	0,00
	CP		5.775,00	PC	5.775,00	I	5.775,00			EC	0,00
	CS		12.141,70	TP	5.775,00	FPV	6.366,70			TR	0,00
Cap. 3601.0 Cod. 06.01.2 Pdc U.2.02.01.09.000 COSTRUZ. MANUTENZ. STRAORDINARIA PARCHI E GIARDINI PUBBLICI-AIUOLE	RS		0,00	PR	0,00	R	0,00	ECP	10.240,00	EP	0,00
	CP		20.000,00	PC	0,00	I	9.760,00			EC	9.760,00
	CS		20.000,00	TP	0,00	FPV	0,00			TR	9.760,00
Cap. 3602.0 Cod. 06.01.2 Pdc U.2.02.01.05.000 GIOCHI E ATTREZZATURA PER PARCO PUBBLICO COMUNALE	RS		0,00	PR	0,00	R	0,00	ECP	1.166,86	EP	0,00
	CP		26.000,00	PC	8.839,63	I	24.833,14			EC	15.993,51
	CS		26.000,00	TP	8.839,63	FPV	0,00			TR	15.993,51
Cap. 3603.0 Cod. 06.01.2 Pdc U.2.02.01.09.000 MANUTENZIONE STRAORDINARIA IMPIANTI SPORTIVI	RS		0,00	PR	0,00	R	0,00	ECP	451,40	EP	0,00
	CP		68.423,70	PC	67.972,30	I	67.972,30			EC	0,00
	CS		68.423,70	TP	67.972,30	FPV	0,00			TR	0,00
Cap. 3491.0 Cod. 09.04.2 Pdc U.2.02.01.09.000 MANUTENZIONE STRAORDINARIA ACQUEDOTTO COMUNALE (RILEVANTE AGLI EFFETTI DELL'IVA)	RS		6.343,99	PR	5.202,00	R	-1.141,99	ECP	8.000,00	EP	0,00
	CP		8.000,00	PC	0,00	I	0,00			EC	0,00
	CS		14.343,99	TP	5.202,00	FPV	0,00			TR	0,00
Cap. 3510.0 Cod. 09.04.2 Pdc U.2.02.01.09.000 MANUTENZ.STRAORDINARIA RETI FOGNARIE - FOSSA IMHOFF "RILEVANTE AGLI EFFETTI DELL'IVA"	RS		0,00	PR	0,00	R	0,00	ECP	10.000,00	EP	0,00
	CP		10.000,00	PC	0,00	I	0,00			EC	0,00
	CS		10.000,00	TP	0,00	FPV	0,00			TR	0,00
Cap. 3027.0 Cod. 10.05.2 Pdc U.2.02.01.01.000 MANUTENZIONE STRAORDINARIA AUTOMEZZI IN DOTAZIONE AL PERSONALE OPERAIO	RS		0,00	PR	0,00	R	0,00	ECP	433,96	EP	0,00
	CP		6.000,00	PC	5.566,04	I	5.566,04			EC	0,00
	CS		6.000,00	TP	5.566,04	FPV	0,00			TR	0,00

	Cap. 3110.0 Cod. 10.05.2 Pdc U.2.02.01.01.001 ACQUISTO PALA MECCANICA	RS	0,00	PR	0,00	R	0,00			EP	0,00
		CP	18.000,00	PC	12.139,00	I	12.139,00	ECP	5.861,00	EC	0,00
		CS	18.000,00	TP	12.139,00	FPV	0,00			TR	0,00

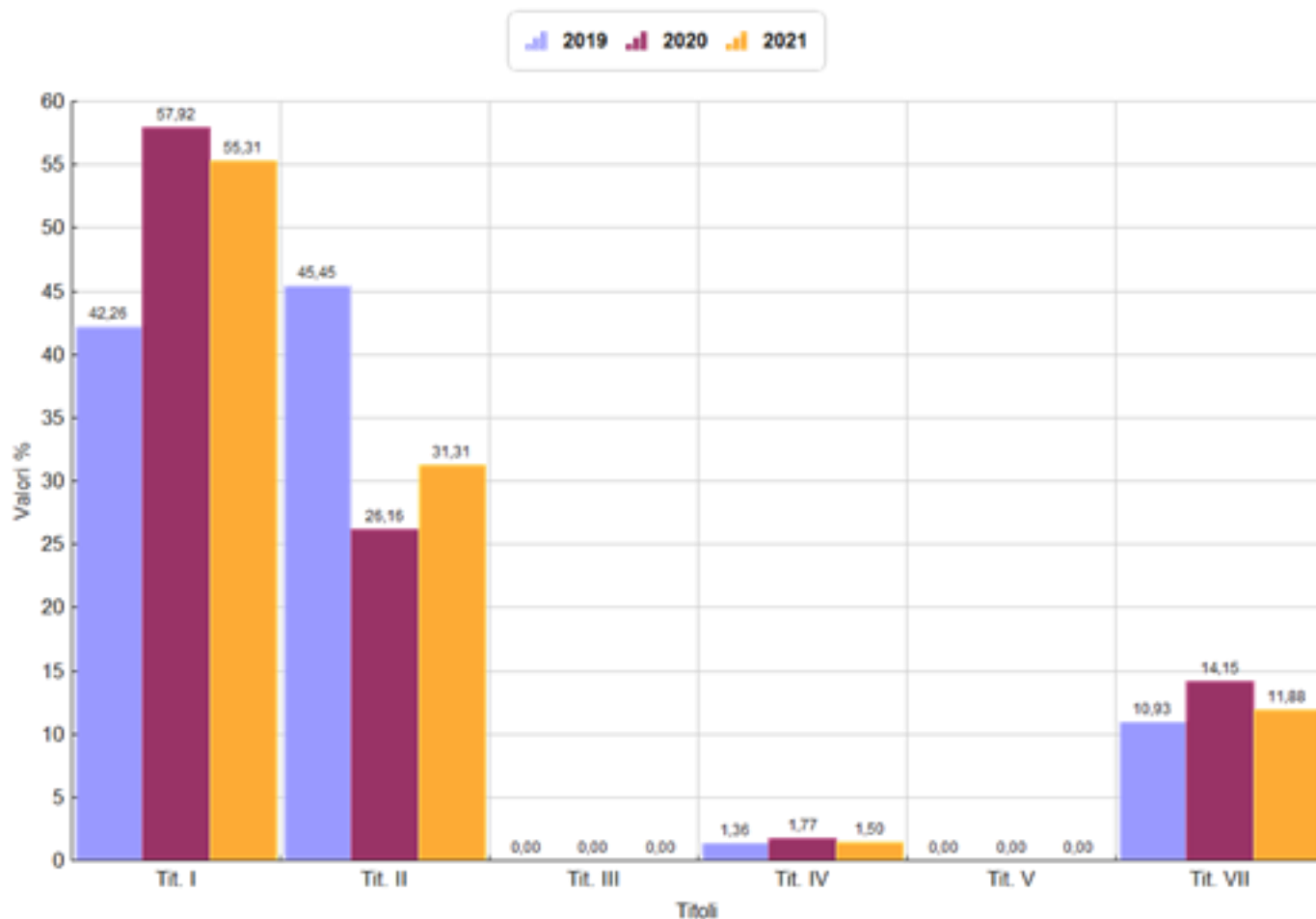
CONTO DEL BILANCIO - GESTIONE DELLE SPESE 2021 - SPESE

MISSIONE, PROGRAMMA, TITOLO	DENOMINAZIONE	RESIDUI PASSIVI AL 1/1/2021 (RS)		PAGAMENTI IN C/RESIDUI (PR)		RIACCERTAMENTO RESIDUI (R)				RESIDUI PASSIVI DA ESERCIZI PRECEDENTI (EP=RS-PR+R)	
		PREVISIONI DEFINITIVE DI COMPETENZA (CP)		PAGAMENTI IN C/COMPETENZA (PC)		IMPEGNI (I)		ECONOMIE DI COMPETENZA (ECP=CP-I-FPV)		RESIDUI PASSIVI DA ESERCIZIO DI COMPETENZA (EC= I - PC)	
		PREVISIONI DEFINITIVE DI CASSA (CS)		TOTALE PAGAMENTI (TP=PR+PC)		FONDO PLURIENNALE VINCOLATO (FPV)				TOTALE RESIDUI PASSIVI DA RIPORTARE (TR=EP+EC)	
Cap. 3682.0 Cod. 10.05.2 Pdc U.2.02.01.09.000 MANUTENZIONE STRAORDINARIA VIABILITA' INTERNA		RS	5.011,52	PR	5.002,00	R	-9,52	ECP	8.719,00	EP	0,00
		CP	10.000,00	PC	1.281,00	I	1.281,00			EC	0,00
		CS	15.011,52	TP	6.283,00	FPV	0,00			TR	0,00
Cap. 3686.0 Cod. 10.05.2 Pdc U.2.02.01.09.000 MANUTENZIONE STRAORDINARIA VIABILITA' ESTERNA		RS	5.105,09	PR	4.900,25	R	-204,84	ECP	4.486,94	EP	0,00
		CP	6.573,53	PC	2.086,59	I	2.086,59			EC	0,00
		CS	11.678,62	TP	6.986,84	FPV	0,00			TR	0,00
Cap. 3688.0 Cod. 10.05.2 Pdc U.2.02.01.09.000 MANUTENZIONE STRAORDINARIA STRADE FORESTALI - "RILEVANTE AI FINI IVA"		RS	0,00	PR	0,00	R	0,00	ECP	2.000,00	EP	0,00
		CP	2.000,00	PC	0,00	I	0,00			EC	0,00
		CS	2.000,00	TP	0,00	FPV	0,00			TR	0,00
Cap. 3750.0 Cod. 10.05.2 Pdc U.2.02.01.09.000 MESSA IN SICUREZZA MARCIAPIEDI VIA MOLINI		RS	0,00	PR	0,00	R	0,00	ECP	-64.705,17	EP	0,00
		CP	42.717,72	PC	31.839,80	I	31.839,80			EC	0,00
		CS	118.300,81	TP	31.839,80	FPV	75.583,09			TR	0,00
Cap. 3751.0 Cod. 10.05.2 Pdc U.2.02.01.09.012 PROLUNGAMENTO MARCIAPIEDE VIA ROMA E VIA CICCOLINI		RS	0,00	PR	0,00	R	0,00	ECP	314.948,86	EP	0,00
		CP	355.093,49	PC	10.238,12	I	10.238,12			EC	0,00
		CS	385.000,00	TP	10.238,12	FPV	29.906,51			TR	0,00
Cap. 3847.0 Cod. 17.01.2 Pdc U.2.02.01.09.000 MANUTENZIONE STRAORDINARIA RETI DISTRIBUZIONE ENERGIA ELETTRICHE "RILEVANTE AI FINI IVA"		RS	0,00	PR	0,00	R	0,00	ECP	3.000,00	EP	0,00
		CP	3.000,00	PC	0,00	I	0,00			EC	0,00
		CS	3.000,00	TP	0,00	FPV	0,00			TR	0,00
TOTALE GENERALE DELLE SPESE		RS	48.463,06	PR	31.090,71	R	-17.372,35	ECP	360.170,00	EP	-0,00
		CP	975.360,91	PC	385.711,13	I	440.914,71			EC	55.203,58
		CS	1.198.100,17	TP	416.801,84	FPV	174.276,20			TR	55.203,58

RIEPILOGO SPESE PER TITOLI CON TREND STORICO - ANNO 2021

Descrizione	2019	%	2020	%	2021	%
Titolo I - Spese correnti	707.542,41	42,26	741.447,33	57,92	837.233,08	55,31
Titolo II - Spese in c/capitale	760.853,60	45,45	334.877,82	26,16	473.972,32	31,31
Titolo III - Spese incremento attività finanziarie	0,00	0,00	0,00	0,00	0,00	0,00
Titolo IV - Spese per rimborso prestiti	22.717,28	1,36	22.717,28	1,77	22.717,28	1,50
Titolo V - Chiusura di anticipazioni tesoriere	0,00	0,00	0,00	0,00	0,00	0,00
Titolo VII - Spese per servizi per c/terzi	183.051,55	10,93	181.137,81	14,15	179.760,32	11,88
TOTALE	1.674.164,84		1.280.180,24		1.513.683,00	100,00
Disavanzo di amministrazione	0,00	0,00	0,00	0,00	0,00	0,00
Totale spese	1.674.164,84	100,00	1.280.180,24	100,00	1.513.683,00	100,00

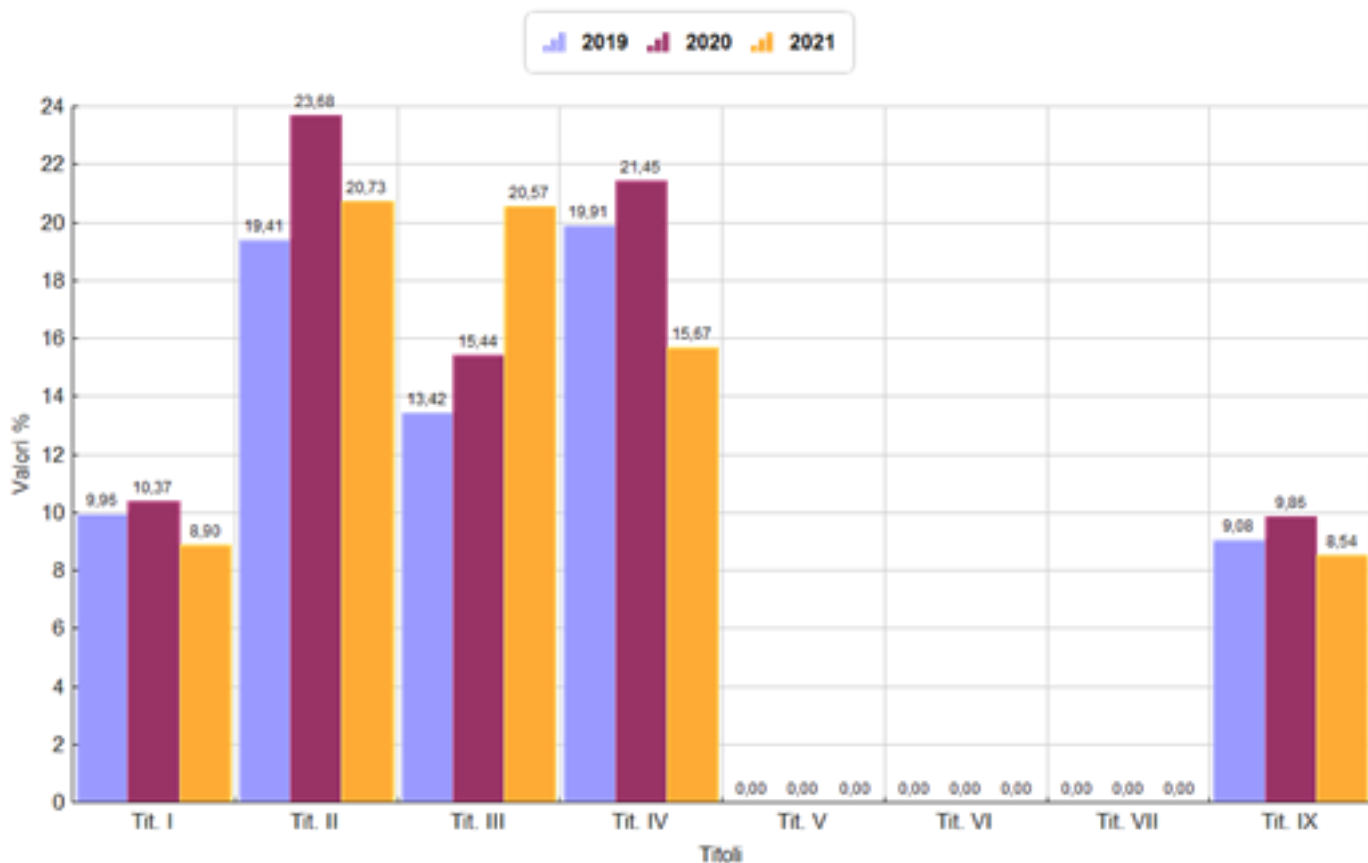
Spese per Titolo Anni 2019 - 2021



RIEPILOGO ENTRATE PER TITOLI CON TREND STORICO - ANNO 2021

Descrizione	2019	%	2020	%	2021	%
Titolo I - Entrate tributarie	200.900,00	9,96	190.416,69	10,37	187.298,51	8,90
Titolo II - Trasferimenti correnti	391.442,17	19,41	435.039,75	23,68	436.249,75	20,73
Titolo III - Entrate extratributarie	270.579,41	13,42	283.588,66	15,44	432.820,61	20,57
ENTRATE CORRENTI	862.921,58	42,78	909.045,10	49,48	1.056.368,87	50,19
Titolo IV - Entrate in conto capitale	401.650,52	19,91	393.981,71	21,45	329.762,35	15,67
Titolo V - Riduzione Attività finanziaria	0,00	0,00	0,00	0,00	0,00	0,00
Titolo VI - Accensione mutui	0,00	0,00	0,00	0,00	0,00	0,00
ENTRATE IN CONTO CAPITALE	401.650,52	19,91	393.981,71	21,45	329.762,35	15,67
Titolo VII - Anticipazioni di tesoreria	0,00	0,00	0,00	0,00	0,00	0,00
Titolo IX - Servizi contro terzi	183.051,55	9,08	181.137,81	9,86	179.760,32	8,54
TOTALE ACCERTAMENTI	1.447.623,65	71,77	1.484.164,62	80,79	1.565.891,54	74,40
Avanzo di amministrazione	315.054,17	15,62	142.378,08	7,75	155.056,00	7,37
FPV di entrata	254.300,12	12,61	210.551,98	11,46	383.665,93	18,23
Totale entrate	2.016.977,94		1.837.094,68		2.104.613,47	

Entrate per Titolo Anni 2019 - 2021



ANALISI FONDO PLURIENNALE VINCOLATO

Il Fondo pluriennale vincolato nasce dall'applicazione del principio della competenza finanziaria di cui all'[allegato 4/2](#) al [D.Lgs.118/2011](#) per rendere evidente al Consiglio Comunale la distanza temporale intercorrente tra l'acquisizione dei finanziamenti e l'effettivo impiego di tali risorse.

COMPOSIZIONE PER MISSIONI E PROGRAMMI DEL FONDO PLURIENNALE VINCOLATO DELL'ESERCIZIO 2021 DI RIFERIMENTO DEL BILANCIO*

MISSIONI E PROGRAMMI		Fondo pluriennale vincolato al 31 dicembre dell'esercizio 2020	Spese impegnate negli esercizi precedenti e imputate all'esercizio 2021 e coperte dal fondo pluriennale vincolato	Riaccertamento degli impegni di cui alla lettera b) effettuata nel corso dell'esercizio 2021 (cd. economie di impegno)	Riaccertamento degli impegni di cui alla lettera b) effettuata nel corso dell'esercizio 2021 (cd. economie di impegno)	Quota del fondo pluriennale vincolato al 31 dicembre dell'esercizio 2020 rinnviata all'esercizio 2022 e successivi	Spese impegnate nell'esercizio 2021 con imputazione all'esercizio 2022 e coperte dal fondo pluriennale vincolato	Spese impegnate nell'esercizio 2021 con imputazione all'esercizio 2023 e coperte dal fondo pluriennale vincolato	Spese impegnate nell'esercizio 2021 con imputazione a esercizi successivi a quelli considerati nel bilancio pluriennale e coperte dal fondo pluriennale vincolato	Fondo pluriennale vincolato al 31 dicembre dell'esercizio 2021
		(a)	(b)	(x)	(y)	(c)=(a)-(b)-(x)-(y)	(d)	(e)	(f)	(g)=(c)+(d)+(e)+(f)
01	MISSIONE 1 Servizi istituzionali e generali e di gestione									
02	Segreteria generale	89.144,50	89.144,50	0,00	0,00	0,00	0,00	0,00	0,00	0,00
03	Gestione economica, finanziaria, programmazione e prov veditorato	0,00	0,00	0,00	0,00	0,00	2.533,33	0,00	0,00	2.533,33
07	Elezioni e consultazioni popolari - Anagrafe e stato civile	3.367,00	3.367,00	0,00	0,00	0,00	3.367,00	0,00	0,00	3.367,00
10	Risorse umane	6.300,91	6.300,91	0,00	0,00	0,00	7.173,52	0,00	0,00	7.173,52
	TOTALE MISSIONE 1 Servizi istituzionali e generali e di gestione	98.812,41	98.812,41	0,00	0,00	0,00	13.073,85	0,00	0,00	13.073,85
03	MISSIONE 3 Ordine pubblico e sicurezza									
02	Sistema integrato di sicurezza urbana	56.196,86	56.196,86	0,00	0,00	0,00	0,00	0,00	0,00	0,00
	TOTALE MISSIONE 3 Ordine pubblico e sicurezza	56.196,86	56.196,86	0,00	0,00	0,00	0,00	0,00	0,00	0,00
04	MISSIONE 4 Istruzione e diritto allo studio									
01	Istruzione prescolastica	0,00	0,00	0,00	0,00	0,00	34.978,42	0,00	0,00	34.978,42
	TOTALE MISSIONE 4 Istruzione e diritto allo studio	0,00	0,00	0,00	0,00	0,00	34.978,42	0,00	0,00	34.978,42
05	MISSIONE 5 Tutela e valorizzazione dei beni e attività culturali									
01	Valorizzazione dei beni di interesse storico.	18.791,26	5.132,09	0,00	0,00	13.659,17	13.782,31	0,00	0,00	27.441,48
	TOTALE MISSIONE 5 Tutela e valorizzazione dei beni e attività culturali	18.791,26	5.132,09	0,00	0,00	13.659,17	13.782,31	0,00	0,00	27.441,48
06	MISSIONE 6 Politiche giovanili, sport e tempo libero									
01	Sport e tempo libero	80.565,40	73.747,30	451,40	0,00	6.366,70	0,00	0,00	0,00	6.366,70
	TOTALE MISSIONE 6 Politiche giovanili, sport e tempo libero	80.565,40	73.747,30	451,40	0,00	6.366,70	0,00	0,00	0,00	6.366,70
09	MISSIONE 9 Sviluppo sostenibile e tutela del territorio e dell'ambiente									

MISSIONI E PROGRAMMI		Fondo pluriennale vincolato al 31 dicembre dell'esercizio 2020	Spese impegnate negli esercizi precedenti e imputate all'esercizio 2021 e coperte dal fondo pluriennale vincolato	Riaccertamento degli impegni di cui alla lettera b) effettuata nel corso dell'esercizio 2021 (cd. economie di impegno)	Riaccertamento degli impegni di cui alla lettera b) effettuata nel corso dell'esercizio 2021 (cd. economie di impegno)	Quota del fondo pluriennale vincolato al 31 dicembre dell'esercizio 2020 rinnata all'esercizio 2022 e successivi	Spese impegnate nell'esercizio 2021 con imputazione all'esercizio 2022 e coperte dal fondo pluriennale vincolato	Spese impegnate nell'esercizio 2021 con imputazione all'esercizio 2023 e coperte dal fondo pluriennale vincolato	Spese impegnate nell'esercizio 2021 con imputazione a esercizi successivi a quelli considerati nel bilancio pluriennale e coperte dal fondo pluriennale vincolato	Fondo pluriennale vincolato al 31 dicembre dell'esercizio 2021
		(a)	(b)	(x)	(y)	(c)=(a)-(b)-(x)-(y)	(d)	(e)	(f)	(g)=(c)+(d)+(e)+(f)
07	Sviluppo sostenibile territorio montano piccoli Comuni	50.000,00	0,00	0,00	0,00	50.000,00	0,00	0,00	0,00	50.000,00
	TOTALE MISSIONE 9 Sviluppo sostenibile e tutela del territorio e dell'ambiente	50.000,00	0,00	0,00	0,00	50.000,00	0,00	0,00	0,00	50.000,00
10	MISSIONE 10 Trasporti e diritto alla mobilità									
05	Viabilità e infrastrutture stradali	79.300,00	0,00	0,00	0,00	79.300,00	105.489,60	0,00	0,00	184.789,60
	TOTALE MISSIONE 10 Trasporti e diritto alla mobilità	79.300,00	0,00	0,00	0,00	79.300,00	105.489,60	0,00	0,00	184.789,60
	Totale generale	383.665,93	233.888,66	451,40	0,00	149.325,87	167.324,18	0,00	0,00	316.650,05

Dettaglio economie su FPV - Anno 2021

T	CODICE	SUB	ANNO IMP.	N. ATTO	DATA	DESCRIZIONE	CAP.	ART	ANNO CAP.
	TIPO ATTO		ATTO	DATAATTO	DESCRIZIONE ATTO			IMPORTO	
D	CABLAGGI O	PALI	2019	155	18/12/2019	CABLAGGIO DI ALCUNI PALI IN PREVISIONE DELLA REALIZZAZIONE DI UN IMPIANTO DI VIDEOSORVEGLIANZA.	3226	0	2020
	GC		26	31/12/2021	Economia di spesa			-1.708,00	
D	CAMPI MUR		2020	71	19/11/2020	MANUTENZIONE DEI MURETTI PERIMETRALI DEI CAMPI DA TENNIS E POLIFUNZIONALI PARCO URBANO TERZOLAS (FIN.AVANZO)	3603	0	2021
	GC		26	31/12/2021	Insussistenza			-451,40	

Totale anni precedenti	-1.708,00
Totale esercizio corrente	-451,40
Totale	-2.159,40

Dettaglio Entrate e Spese reimputate REI - Anno 2021

Entrate

T	CODICE	SUB	ANNO IMP.	N. ATTO	DATA	DESCRIZIONE	CAP.	ART	ANNO CAP	
	TIPO ATTO		ATTO	DATA ATTO	DESCRIZIONE ATTO				IMPORTO	
D	PARCO GIO1	S.M.	2021	52	07/06/2021	LAVORI DI MESSA IN SICUREZZA DEL PIAZZALE ANTISTANTE LE SCUOLA DELL'INFANZIA DI TERZOLAS - CAP. 3253	1258	0	2021	
	D	DSF4	30/12/2021	Reimputazione di Entrate/Uscite correlate					-100.000,00	
							Totale Entrate	-100.000,00		

Spese

T	CODICE	SUB	ANNO IMP.	N. ATTO	DATA	DESCRIZIONE	CAP.	ART	ANNO CAP.
	TIPO ATTO	ATTO	DATA ATTO	DESCRIZIONE ATTO					IMPORTO
D	PARCO GIO.	S.M.	2021	52	07/06/2021	LAVORI DI MESSA IN SICUREZZA DEL PIAZZALE ANTISTANTE LE SCUOLA DELL'INFANZIA DI TERZOLAS - FIN. € 100,000 CAP. 1258 + € 12.000 CAP. 1222 + € 10.000 CAP. 1505 + € 12.978,42 FIN. 1239 (SPESE TECNICHE DELIBERA 90/2020 € 9.776,09 FIN. AVANZO	3253	0	2021
	D	DSF4	30/12/2021	Reimputazione di Entrate/Uscite correlate					-100.000,00
							Totale Spese	-100.000,00	
							Tot. Entrate - Spese	0,00	

ANALISI DELL'INDEBITAMENTO DELL'ENTE

L'Ente ha rispettato il limite di indebitamento disposto dall'art. 204 del TUEL.

TABELLA DI DETTAGLIO DELL'INDEBITAMENTO

L'Ente NON ha generato indebitamento

ANALISI DEBITI FUORI BILANCIO

L'ente NON ha provveduto nel corso del 2021 al riconoscimento e finanziamento di debiti fuori bilancio

Debiti fuori bilancio riconosciuti o segnalati dopo la chiusura dell'esercizio

Dopo la chiusura dell'esercizio ed entro la data di formazione dello schema di rendiconto non sono stati rilevati debiti fuori bilancio-

PRESTAZIONE GRANZIA FIDUSSORIA CONSORZIO STN

Premesso che con atto n. 27 dd. 22.08.2016, si approvava integralmente e senza riserva alcuna la documentazione contrattuale nonché l'estratto definitivo della delibera di Mediocredito Trentino Alto Adige S.p.a. di concessione del finanziamento a favore del Consorzio per i Servizi Territoriali del Noce, come trasmesse dall'Istituto mutuante così da consentire a STN di realizzare, in esecuzione del contratto di associazione in partecipazione sottoscritto, la gestione dell'appalto e della esecuzione dei lavori di costruzione degli impianti idroelettrici sul torrente Rabbies, in particolare di "Rabbies 3".

Che in tal senso venivano rilasciate nell'interesse del Consorzio per i Servizi Territoriali del Noce ed a favore di Mediocredito Trentino Alto Adige S.p.a., a garanzia del contratto di finanziamento, le seguenti garanzie:

- Fidejussione pro quota, pari al 12,648% dell'importo del finanziamento in linea capitale, oltre interessi, spese ed accessori nella medesima percentuale;
- Delegazione di pagamento al Tesoriere ai sensi dell'art. 206 del D.Lgs. 367/2000 in misura corrispondente al 12,648% delle rate del finanziamento (comprehensive di capitale ed interessi);

Dato poi atto che nelle more dell'adozione della suddetta delibera consiliare, veniva modificata la partecipazione al Consorzio mediante ingresso del Comune di Rabbi nella compagine sociale e conseguente variazione delle quote di partecipazione al Consorzio stesso da parte dei Comuni di Malè, Terzolas, Cavizzana e Caldes, quote riparametrate in riduzione essendosi riconosciuto a Rabbi l'1%.

Che in considerazione di quanto riportato al precedente punto, Mediocredito aveva richiesto che fosse riconfermata la delibera assunta dal Consiglio Comunale in data 22.08.2016, adeguandone i contenuti alla mutata compagine sociale del Consorzio, vero che l'Istituto aveva confermato il mantenimento del mutuo di € 3.500.000,00.- a fronte di garanzie ridotte dell'1% (da rilasciarsi per € 3.465.000,00.-), non potendo i soggetti pubblici prestare garanzie oltre le rispettive partecipazioni a S.T.N. che per Terzolas risultava pari al 12,521%.

Si specifica che debito residuo al 31.12.2021 è pari a € 2.529.466,55 di conseguenza la garanzia prestata è pari a € 302.452,70.

ANALISI ASSETTO PARTECIPAZIONI DELL'ENTE

Il TU sulle partecipate il d.lgs. 175/2016 all'art. 22 prevede che le società a controllo pubblico assicurano il massimo della trasparenza sull'uso delle proprie risorse e sui risultati conseguiti.

Per effetto della legge n. 189 del 4.12.2008, con la quale il termine di approvazione del rendiconto, in precedenza fissato al 30 giugno, è stato anticipato al 30 aprile, risulta di fatto impossibile il rispetto della prescrizione se non rinviando al consolidato che sarà approvato entro il 30 settembre e riportando qui in questa sede la partecipazione del Comune di COMUNE DI TERZOLAS nelle società al 31 dicembre 2020 come del resto richiesto dall' art 11 del D.LGS. 111/2011 con l'indicazione degli indirizzi internet ai sensi dell'art. 227 del D.LGS. 267/2000.

Partecipata	Codice fiscale	Forma giuridica	Quota di partecipazione	Tipo controllo
> AZIENDA PER IL TURISMO DELLE VALLI DI SOLE, PEIO E RABBI SOCIETA' CONSORTILE PER AZIONI	01850960228	Società consortile per azioni	1,04	nessuno
> CONSORZIO DEI COMUNI TARENTINI SOCIETA' COOPERATIVA	01533550222	Società cooperativa	0,42	nessuno
> PRIMIERO ENERGIA S.P.A.	01699790224	Società per azioni	0,06	nessuno
> TARENTINO DIGITALE S.P.A.	00990320228	Società per azioni	0,01	nessuno
> TARENTINO RISCOSSIONI S.P.A.	02002380224	Società per azioni	0,01	nessuno
> TARENTINO TRASPORTI S.P.A.	01807370224	Società per azioni	0,01	nessuno

PATRIMONIO IMMOBILIARE DELL'ENTE

Con deliberazione del Consiglio comunale n. 6 del 18 marzo 2020 il Comune di Terzolas si è avvalso della facoltà prevista dal comma 2 dell'art. 232 del D.Lgs. n. 267/2000 di non tenere la contabilità economico-patrimoniale, adottando, a partire dall'esercizio 2020, una situazione patrimoniale al 31 dicembre dell'anno di riferimento, redatta secondo lo schema di cui all'allegato 10 del D.Lgs. 118/2011 e con le modalità semplificate definite dall'allegato A al decreto ministeriale 11 novembre 2019.

Segue lo Stato patrimoniale Attivo e Passivo.

Comune di Terzolas TN			Anno 2021	Anno 2020
STATO PATRIMONIALE (ATTIVO)				
I	A) CREDITI vs.LO STATO ED ALTRE AMMINISTRAZIONI PUBBLICHE PER LA PARTECIPAZIONE AL FONDO DI DOTAZIONE		-	-
	TOTALE CREDITI vs PARTECIPANTI (A)		-	-
	B) IMMOBILIZZAZIONI			
	<u>Immobilizzazioni immateriali</u>			
	1	Costi di impianto e di ampliamento	-	-
	2	Costi di ricerca sviluppo e pubblicità	6.587,53	2.432,45
	3	Diritti di brevetto ed utilizzazione opere dell'ingegno	915,00	-
	4	Concessioni, licenze, marchi e diritti simile	-	-
	5	Avviamento	-	-
	6	Immobilizzazioni in corso ed acconti	-	-
	9	Altre	-	-
Totale immobilizzazioni immateriali			7.502,53	2.432,45
II	<u>Immobilizzazioni materiali</u>			
	1	Beni demaniali	7.458.759,83	7.448.488,26
	1.1	Terreni	997.672,62	993.706,58
	1.2	Fabbricati	889.185,77	794.893,12
	1.3	Infrastrutture	5.393.907,60	5.474.775,02
	1.9	Altri beni demaniali	177.993,84	185.113,54
III	2	Altre immobilizzazioni materiali	3.407.190,46	3.045.398,16
	2.1	Terreni	933.329,65	933.329,65
	a	di cui in leasing finanziario	-	-
	2.2	Fabbricati	2.265.255,83	1.957.936,92
	a	di cui in leasing finanziario	-	-
	2.3	Impianti e macchinari	16.637,33	10.734,54
	a	di cui in leasing finanziario	-	-
	2.4	Attrezzature industriali e commerciali	69.394,35	53.865,83
	2.5	Mezzi di trasporto	68.745,02	79.606,88
	2.6	Macchine per ufficio e hardware	11.583,30	4.697,55
	2.7	Mobili e arredi	41.514,49	4.252,79
	2.8	Infrastrutture	-	-
	2.99	Altri beni materiali	730,49	974,00
	3	Immobilizzazioni in corso ed acconti	122.007,95	481.865,72
Totale immobilizzazioni materiali			10.987.958,24	10.975.752,14

IV		<u>Immobilizzazioni Finanziarie</u>		
	1	Partecipazioni in	10.701,04	6.264,00
	a	<i>imprese controllate</i>	-	-
	b	<i>imprese partecipate</i>	10.701,04	6.264,00
	c	<i>altri soggetti</i>	-	-
	2	Crediti verso	-	-
	a	<i>altre amministrazioni pubbliche</i>	-	-
	b	<i>imprese controllate</i>	-	-
	c	<i>imprese partecipate</i>	-	-
	d	<i>altri soggetti</i>	-	-
	3	Altri titoli	-	-
		Totale immobilizzazioni finanziarie	10.701,04	6.264,00
		TOTALE IMMOBILIZZAZIONI (B)	11.006.161,81	10.984.448,59
I		C) ATTIVO CIRCOLANTE		
		<u>Rimanenze</u>	-	-
		Totale rimanenze	-	-
II		<u>Crediti</u>		
	1	Crediti di natura tributaria	11.971,27	12.417,44
	a	<i>Crediti da tributi destinati al finanziamento della sanità</i>	-	-
	b	<i>Altri crediti da tributi</i>	11.971,27	12.417,44
	c	<i>Crediti da Fondi perequativi</i>	-	-
	2	Crediti per trasferimenti e contributi	642.445,06	800.514,68
	a	<i>verso amministrazioni pubbliche</i>	601.925,78	703.247,30
	b	<i>imprese controllate</i>	-	-
	c	<i>imprese partecipate</i>	-	-
	d	<i>verso altri soggetti</i>	40.519,28	97.267,38
	3	Verso clienti ed utenti	37.375,25	52.352,96
	4	Altri Crediti	10.786,43	21.750,42
	a	<i>verso l'erario</i>	-	-
	b	<i>per attività svolta per c/terzi</i>	114,12	48,80
	c	<i>altri</i>	10.672,31	21.701,62
		Totale crediti	702.578,01	887.035,50
III		<u>Attività finanziarie che non costituiscono immobilizzi</u>		
	1	Partecipazioni	-	-
	2	Altri titoli	-	-
		Totale attività finanziarie che non costituiscono immobilizzi	-	-

IV		<u>Disponibilità liquide</u>		
1		Conto di tesoreria	484.901,28	185.496,52
a		Istituto tesoriere	484.901,28	185.496,52
b		presso Banca d'Italia	-	0,00
2		Altri depositi bancari e postali	-	-
3		Denaro e valori in cassa	-	-
4		Altri conti presso la tesoreria statale intestati all'ente	-	-
		Totale disponibilità liquide	484.901,28	185.496,52
		TOTALE ATTIVO CIRCOLANTE (C)	1.187.479,29	1.072.532,02
		D) RATEI E RISCONTI		
1		Ratei attivi	-	-
2		Risconti attivi	-	-
		TOTALE RATEI E RISCONTI (D)	-	-
		TOTALE DELL'ATTIVO (A+B+C+D)	12.193.641,10	12.056.980,61

Comune di Terzolas TN		Anno 2021	Anno 2020
STATO PATRIMONIALE (PASSIVO)			
	A) PATRIMONIO NETTO		
I	Fondo di dotazione	1.476.940,10	1.476.940,10
II	Riserve	10.150.689,54	10.147.218,31
b	da capitale	-	-
c	da permessi di costruire	-	18.175,17
d	riserve indisponibili per beni demaniali e patrimoniali indisponibili e per i beni culturali	10.150.689,54	10.129.043,14
e	altre riserve indisponibili	-	-
f	altre riserve disponibili	-	-
III	Risultato economico dell'esercizio	-	-
IV	Risultati economici di esercizi precedenti	151.819,42	
V	Riserve negative per beni indisponibili	-	
	TOTALE PATRIMONIO NETTO (A)	11.779.449,06	11.624.158,41
	B) FONDI PER RISCHI ED ONERI		
1	Per trattamento di quiescenza	-	-
2	Per imposte	-	-

3	Altri	-	-
TOTALE FONDI RISCHI ED ONERI (B)		-	-
C)TRATTAMENTO DI FINE RAPPORTO		36.883,78	28.000,00
TOTALE T.F.R. (C)		36.883,78	28.000,00
<u>D) DEBITI</u>			
1	Debiti da finanziamento	113.586,42	159.020,98
a	<i>prestiti obbligazionari</i>	-	-
b	<i>v/ altre amministrazioni pubbliche</i>	113.586,42	159.020,98
c	<i>verso banche e tesoriere</i>	-	-
d	<i>verso altri finanziatori</i>	-	-
2	Debiti verso fornitori	114.343,58	178.980,88
3	Acconti	-	-
4	- Debiti per trasferimenti e contributi	46.578,18	23.903,51
a	<i>enti finanziati dal servizio sanitario nazionale</i>	-	-
b	<i>altre amministrazioni pubbliche</i>	38.323,38	7.964,41
c	<i>imprese controllate</i>	-	-
d	<i>imprese partecipate</i>	2.915,80	2.635,20
e	<i>altri soggetti</i>	5.339,00	13.303,90
5	Altri debiti	102.800,08	42.916,83
a	<i>tributari</i>	14.106,21	1.235,61
b	<i>verso istituti di previdenza e sicurezza sociale</i>	964,52	1.023,43
c	<i>per attività svolta per c/terzi</i>	240,64	3.342,87
d	<i>altri</i>	87.488,71	37.314,92
TOTALE DEBITI (D)		377.308,26	404.822,20
<u>E) RATEI E RISCONTI E CONTRIBUTI AGLI INVESTIMENTI</u>			
I	Ratei passivi	-	-
II	Risconti passivi	-	-
1	Contributi agli investimenti	-	-
a	da altre amministrazioni pubbliche	-	-
b	da altri soggetti	-	-
2	Concessioni pluriennali	-	-
3	Altri risconti passivi	-	-

	TOTALE RATEI E RISCONTI (E)	-	-
	TOTALE DEL PASSIVO (A+B+C+D+E)	12.193.641,10	12.056.980,61
	CONTI D'ORDINE		
	1) Impegni su esercizi futuri	-	-
	2) beni di terzi in uso	-	-
	3) beni dati in uso a terzi	-	-
	4) garanzie prestate a amministrazioni pubbliche	-	-
	5) garanzie prestate a imprese controllate	-	-
	6) garanzie prestate a imprese partecipate	302.452,70	330.738,03
	7) garanzie prestate a altre imprese	-	-
	TOTALE CONTI D'ORDINE	302.452,70	330.738,03

ANALISI SERVIZI A DOMANDA

Si attesta che l'ente non essendo in dissesto finanziario, né strutturalmente deficitario in quanto non supera oltre la metà dei parametri obiettivi definiti dal decreto del Ministero dell'Interno del 18/2/2013, ed avendo presentato il certificato del rendiconto 2020 entro i termini di legge, non ha avuto l'obbligo di assicurare per l'anno 2021, la copertura minima dei costi dei servizi a domanda individuale, acquedotto e smaltimento rifiuti.

(Nel caso in cui non sussistano tali condizioni occorre riportare per i servizi suddetti la percentuale di copertura dei costi realizzata tenendo conto dei minimi previsti: servizi a domanda individuale 36%, acquedotto 80% e smaltimento rifiuti dal 70 al 100%).

Si riportano di seguito un dettaglio dei proventi e dei costi dei servizi a domanda individuale (da compilare solo se sono stati predisposti conti economici di dettaglio dei servizi).

TABELLA DI DETTAGLIO DEI SERVIZI A DOMANDA INDIVIDUALE

RENDICONTO 2021	Proventi	Costi	Saldo	% di copertura realizzata	% di copertura prevista
Asilo nido			0,00	0,00	
Casa riposo anziani			0,00	0,00	
Fiere e mercati			0,00	0,00	
Mense scolastiche	€ 18.447,15	€ 18.447,15	0,00	0,00	
Musei e pinacoteche			0,00	0,00	
Teatri, spettacoli e mostre			0,00	0,00	
Centro creativo			0,00	0,00	
Bagni pubblici			0,00	0,00	
Totali	€ 18.447,15	18.447,15	0,00	0,00	

Allegato I) al Rendiconto - Parametri comuni

TABELLA DEI PARAMETRI OBIETTIVI PER COMUNI AI FINI DELL'ACCERTAMENTO DELLA CONDIZIONE DI ENTE STRUTTURALMENTE DEFICITARIO

COMUNE DI TERZOLAS

PROVINCIA DI TN

P1	Indicatore 1.1 (Incidenza spese rigide - ripiano disavanzo, personale e debito - su entrate correnti) maggiore del 48%	SI	<input checked="" type="checkbox"/>
P2	Indicatore 2.8 (Incidenza degli incassi delle entrate proprie sulle previsioni definitive di parte corrente) minore del 22%	SI	<input checked="" type="checkbox"/>
P3	Indicatore 3.2 (Anticipazioni chiuse solo contabilmente) maggiore di 0	SI	<input checked="" type="checkbox"/>
P4	Indicatore 10.3 (Sostenibilita' debiti finanziari) maggiore del 16%	SI	<input checked="" type="checkbox"/>
P5	Indicatore 12.4 (Sostenibilita' disavanzo effettivamente a carico dell'esercizio) maggiore dell'1,20%	SI	<input checked="" type="checkbox"/>
P6	Indicatore 13.1 (Debiti riconosciuti e finanziati) maggiore dell'1%	SI	<input checked="" type="checkbox"/>
P7	[Indicatore 13.2 (Debiti in corso di riconoscimento) + Indicatore 13.3 (Debiti riconosciuti e in corso di finanziamento)] maggiore dello 0,60%	SI	<input checked="" type="checkbox"/>
P8	Indicatore concernente l'effettiva capacita' di riscossione (riferito al totale delle entrate) minore del 47%	SI	<input checked="" type="checkbox"/>

Gli enti locali che presentano almeno la metà dei parametri deficitari (la condizione "SI" identifica il parametro deficitario) sono strutturalmente deficitari ai sensi dell'articolo 242, comma 1, Tuel.

Sulla base dei parametri suindicati l'ente è da considerarsi in condizioni strutturalmente deficitarie	SI	<input checked="" type="checkbox"/>
--	----	-------------------------------------

Analisi della Tempestività dei Pagamenti

ATTESTAZIONE TEMPI DI PAGAMENTO

ai sensi dell'art. 41 della legge 89/2014

Importo dei pagamenti relativi a transazioni commerciali effettuati dopo la scadenza dei termini previsti dal
D.Lgs. 231/2002

€ 0,00

Indicatore della tempestività dei pagamenti
(art. 33 del D.Lgs. n. 33/2013)

Periodo di riferimento	TERMINI DI PAGAMENTO (previsti dall'art. 4 del D.Lgs. 231/2002)	MEDIA PONDERATA DELLA TEMPISTICA DEI PAGAMENTI (art.9 DPCM 22/09/2014)
ANNO 2021	30	-26 gg