



COMUNE DI TERZOLAS

PROVINCIA DI TRENTO

Nota Integrativa al Bilancio di Previsione

PERIODO: 2025 – 2026 -2027

INDICE

1	Premessa
2	Criteri di Valutazione
3	Quote Vincolate e Accantonate
3.1	Allegato A1 - Quote Accantonate
3.2	Allegato A2 - Quote Vincolate
3.3	Allegato A3 - Quote destinate agli Investimenti
4	Riepilogo generale
5	Equilibri di bilancio
5.1	Equilibrio di Parte Corrente
5.1.1	Equilibri di Entrate e Spese Correnti Una Tantum
5.2	Equilibrio di Parte Capitale
6	Equilibrio di cassa
7	Fondo Pluriennale Vincolato
8	Fondo crediti di dubbia esigibilità
9	Entrate Correnti
10	Spese Correnti
11	Entrate in conto capitale
12	Spese in conto capitale
12.1	Spese d'investimento e relativo finanziamento
13	Limite indebitamento Enti Locali
14	Elenco delle garanzie principali e sussidiarie
15	Strumenti finanziari derivati
16	Elenco partecipazioni
16.1	Elenco enti e organismi strumentali
17	Indicatori di bilancio
18	Altre considerazioni conclusive

PREMESSA

Il Decreto Legislativo 23 giugno 2011 n. 118 e ss.mm.ii. ha introdotto un nuovo sistema contabile cosiddetto armonizzato avente la finalità di rendere i bilanci degli enti territoriali omogenei fra loro, anche ai fini del consolidamento con i bilanci delle amministrazioni pubbliche.

Le principali innovazioni introdotte dal nuovo sistema contabile sono:

- 1°) nuovi schemi di bilancio con una diversa struttura delle entrate e delle spese;
- 2°) previsione delle entrate e delle spese in termini di cassa per il primo esercizio di riferimento;
- 3°) diverse attribuzioni in termini di variazioni di bilancio;
- 4°) nuovi principi contabili, tra i quali quello della competenza finanziaria potenziata che comporta, tra l'altro, la costituzione obbligatoria secondo specifiche regole del Fondo Crediti di Dubbia Esigibilità (FCDE) e del Fondo Pluriennale Vincolato (FPV);
- 5°) previsione di nuovi piani dei conti integrati sia a livello finanziario che a livello economico-patrimoniale;
- 6°) nuovo Documento Unico di Programmazione DUP in sostituzione della Relazione Previsionale e Programmatica.

Tutte le predette innovazioni sono contenute nei nuovi principi contabili. In nuovi principi, consultabili sul sito appositamente predisposto dalla Ragioneria Generale dello Stato:

<http://www.rgs.mef.gov.it/VERSIONE-I/e-GOVERNME1/ARCONET/>

I principi sono in continua evoluzione e modifica.

Il principio contabile applicato concernente la programmazione di bilancio (Allegato 4/1) prevede, per gli enti che adottano la contabilità finanziaria potenziata, la stesura della Nota Integrativa al bilancio di previsione, ovvero una relazione esplicativa dei contenuti del bilancio.

La Nota integrativa vuole arricchire il bilancio di previsione di informazioni, integrandolo con dati quantitativi o esplicativi al fine di rendere maggiormente chiara e comprensiva la lettura dello stesso.

La Nota integrativa analizza alcuni dati illustrando le ipotesi assunte ed in particolare i criteri adottati nella determinazione dei valori del bilancio di previsione.

La nota integrativa al bilancio di previsione, presenta almeno i seguenti contenuti:

1. i criteri di valutazione adottati per la formulazione delle previsioni, con particolare riferimento agli stanziamenti riguardanti gli accantonamenti per le spese potenziali e al fondo crediti di dubbia esigibilità, dando illustrazione dei crediti per i quali non è previsto l'accantonamento a tale fondo;
2. l'elenco analitico delle quote vincolate e accantonate del risultato di amministrazione presunto al 31 dicembre dell'esercizio precedente, distinguendo i vincoli derivanti dalla legge e dai principi contabili, dai trasferimenti, da mutui e altri finanziamenti, vincoli formalmente attribuiti dall'ente;
3. l'elenco analitico degli utilizzi delle quote vincolate e accantonate del risultato di amministrazione presunto, distinguendo i vincoli derivanti dalla legge e dai principi contabili, dai trasferimenti, da mutui e altri finanziamenti, vincoli formalmente attribuiti dall'ente;
4. l'elenco degli interventi programmati per spese di investimento finanziati col ricorso al debito e con le risorse disponibili;
5. nel caso in cui gli stanziamenti riguardanti il fondo pluriennale vincolato comprendono anche investimenti ancora in corso di definizione, le cause che non hanno reso possibile porre in essere la programmazione necessaria alla definizione dei relativi cronoprogrammi;
6. l'elenco delle garanzie principali o sussidiarie prestate dall'ente a favore di enti e di altri soggetti ai sensi delle leggi vigenti;
7. gli oneri e gli impegni finanziari stimati e stanziati in bilancio, derivanti da contratti relativi a strumenti finanziari derivati o da contratti di finanziamento che includono una componente derivata;
8. l'elenco dei propri enti ed organismi strumentali, precisando che i relativi bilanci consuntivi sono consultabili nel proprio sito internet fermo restando quanto previsto per gli enti locali dall'articolo 172, comma 1, lettera a) del decreto legislativo 18 agosto 2000, n. 267;
9. l'elenco delle partecipazioni possedute con l'indicazione della relativa quota percentuale;
10. altre informazioni riguardanti le previsioni, richieste dalla legge o necessarie per l'interpretazione del bilancio.

Il progetto di bilancio 2023-2025 è stato redatto in base a quanto stabilito dal D.Lgs. n. 118/2011 e ss.mm.ii., utilizzando gli schemi di bilancio previsti dall'Allegato n. 9 del suddetto decreto.

Per ciò che riguarda l'evoluzione delle predette norme “contabili”, è necessario rammentare che è in fase di definizione la Legge di Bilancio 2024.

Occorrerà pertanto tenere conto delle eventuali modifiche alla presente norma che potrebbero intervenire in corso di gestione.

Criteri di Valutazione

Criteri di valutazione adottati per la formulazione delle previsioni, gli accantonamenti per le spese potenziali e il fondo crediti di dubbia esigibilità

La formulazione delle previsioni è stata effettuata, per ciò che concerne la spesa, adottando il criterio dello zero-base budgeting, tenendo conto delle spese sostenute in passato, delle spese obbligatorie, di quelle consolidate e di quelle derivanti da obbligazioni già assunte in esercizi precedenti. Analogamente, per la parte entrata, l'osservazione delle risultanze degli esercizi precedenti è stata alla base delle previsioni ovviamente tenendo conto delle possibili variazioni e di quelle conseguenti dalla manovra di bilancio. Al Bilancio di previsione 2023-2025 sono stati applicati i principi generali sanciti dal D.LGS. 118/2011 che per comodità di elencano sinteticamente:

1. Principio dell'annualità
2. Principio dell'unità
3. Principio dell'universalità
4. Principio dell'integrità
5. Principio della veridicità, attendibilità, correttezza, e comprensibilità
6. Principio della significatività e rilevanza
7. Principio della flessibilità
8. Principio della congruità
9. Principio della prudenza
10. Principio della coerenza
11. Principio della continuità e della costanza
12. Principio della comparabilità e della verificabilità
13. Principio della neutralità
14. Principio della pubblicità
15. Principio dell'equilibrio di bilancio
16. Principio della competenza finanziaria
17. Principio della competenza economica
18. Principio della prevalenza della sostanza sulla forma

Tra le spese potenziali rientrano le spese derivanti da contenzioso ed in generale quelle derivanti da rischi di restituzione somme ottenute a seguito di procedimenti giudiziari per i quali non si è ancora concluso il giudizio e il fondo spese per indennità di fine mandato.

Per quanto riguarda la casistica esaminata è da riferire che non sono stati previsti accantonamenti poiché attualmente non ne sussistono le necessità.

Le entrate, in linea generale, comprese quelle tributarie, vengono accertate per l'intero importo del credito, al lordo delle entrate di dubbia e difficile esazione, per le quali non è certa la riscossione integrale.

A tal fine è stanziata nel bilancio di previsione una apposita posta contabile, denominata "Accantonamento al fondo crediti di dubbia esigibilità" il cui ammontare è determinato in considerazione della dimensione

degli stanziamenti relativi ai crediti che si prevede si formeranno nell'esercizio, della loro natura e dell'andamento del fenomeno negli ultimi cinque esercizi precedenti (la media del rapporto tra incassi e accertamenti per ciascuna tipologia di entrata).

L'accantonamento al fondo crediti di dubbia esigibilità non è oggetto di impegno e genera un'economia di bilancio che confluisce nel risultato di amministrazione come quota accantonata.

In relazione al nostro ente le categorie di entrate stanziate che possono dare luogo a crediti di dubbia e difficile esazione sono diverse. Si elencano di seguito le principali:

1. Imposte, tasse e proventi assimilati (TARI, ICI e IMU partite arretrate);
2. Proventi derivanti dall'attività di controllo e repressione delle irregolarità (Sanzioni relative al codice della strada competenza);
3. Proventi derivanti dalla vendita di servizi (asilo nido, trasporto scolastico, attività integrative ed estive, pasti caldi a domicilio, assistenza domiciliare, casa di riposo, centro diurno integrato, proventi palestre, campi tennis, proventi concessioni cimiteriali, scavi e chiusura loculi);
4. Rimborsi e altre entrate correnti (recupero spese inserimento disabili in centri residenziali e diurni, rimborso spese multe, concorso da enti e privati per ricoveri in istituto).

Per determinare l'accantonamento al fondo per le entrate ritenute di dubbia e difficile esazione occorre:

- per le entrate accertate per competenza calcolare la media semplice facendo riferimento agli incassi in c/competenza e agli accertamenti c/competenza del quinquennio precedente;
- per le entrate accertate per cassa, calcolare la media facendo riferimento anche ai dati extra-contabili;
- per le entrate di nuova istituzione (per le quali non esiste una evidenza storica), effettuare una prudente valutazione nel primo anno in merito alla quantificazione del fondo. A decorrere dall'anno successivo, la quantificazione è effettuata con il criterio generale riferito agli anni precedenti

Viene applicata la media semplice.

Il fondo crediti di dubbia esigibilità dell'esercizio è determinato applicando all'importo complessivo degli stanziamenti di ciascuna delle entrate una percentuale pari al completamento a 100 delle medie ottenute dalle serie storiche.

Quote Vincolate

Elenco analitico delle quote vincolate e accantonate del risultato di amministrazione presunto al 31 dicembre dell'esercizio precedente, distinguendo i vincoli derivanti dalla legge e dai principi contabili, dai trasferimenti, da mutui e altri finanziamenti, vincoli formalmente attribuiti dall'ente.

In occasione della predisposizione del bilancio di previsione è necessario procedere alla determinazione del risultato di amministrazione presunto, che consiste in una previsione ragionevole del risultato di amministrazione dell'esercizio precedente, formulata in base alla situazione dei conti alla data di elaborazione del bilancio di previsione.

Costituiscono quota vincolata del risultato di amministrazione le entrate accertate e le corrispondenti economie di bilancio:

- a) nei casi in cui la legge o i principi contabili generali e applicati della contabilità finanziaria individuano un vincolo di specifica destinazione dell'entrata alla spesa;
- b) derivanti da mutui e finanziamenti contratti per il finanziamento di investimenti determinati;
- c) derivanti da trasferimenti erogati a favore dell'ente per una specifica destinazione;
- d) derivanti da entrate straordinarie, non aventi natura ricorrente, accertate e riscosse cui l'amministrazione ha formalmente attribuito una specifica destinazione.

La quota accantonata del risultato di amministrazione è costituita da:

- 1. l'accantonamento al fondo crediti di dubbia esigibilità (principio 3.3);
- 2. gli accantonamenti per le passività potenziali (fondi spese e rischi).

Si riporta la tabella dimostrativa del risultato di amministrazione presunto allegato al bilancio di previsione aggiornato secondo le modalità previste dalla contabilità armonizzata.

TABELLA DIMOSTRATIVA DEL RISULTATO DI AMMINISTRAZIONE PRESUNTO

1) Determinazione del risultato di amministrazione presunto al 31/12/2024:		
+	Risultato di amministrazione iniziale dell'esercizio 2024	539.062,69
+	Fondo pluriennale vincolato iniziale dell'esercizio 2024	210.553,38
+	Entrate già accertate nell'esercizio 2024	2.549.272,43
-	Uscite già impegnate nell'esercizio 2024	2.668.995,38
-	Riduzione dei residui attivi già verificatesi nell'esercizio 2024	3.248,69
+	Incremento dei residui attivi già verificatesi nell'esercizio 2024	110,80
+	Riduzione dei residui passivi già verificatesi nell'esercizio 2024	12.519,21
=	Risultato di amministrazione dell'esercizio 2024 alla data di redazione del bilancio di previsione dell'anno 2025	639.274,44
+	Entrate che prevedo di accertare per il restante periodo dell'esercizio 2024	846.062,66
-	Spese che prevedo di impegnare per il restante periodo dell'esercizio 2024	1.255.066,86
-	Riduzione dei residui attivi presunta per il restante periodo dell'esercizio 2024	0,00
+	Incremento dei residui attivi presunto per il restante periodo dell'esercizio 2024	0,00
+	Riduzione dei residui passivi presunta per il restante periodo dell'esercizio 2024	0,00
-	Fondo pluriennale vincolato finale presunto dell'esercizio 2024	11.664,44
=	A) Risultato di amministrazione presunto al 31/12/2024	218.605,80
2) Composizione del risultato di amministrazione presunto al 31/12/2024 :		
Parte accantonata		
	Fondo crediti di dubbia esigibilità al 31/12 esercizio precedente	444,18
	Fondo anticipazioni liquidità	0,00
	Fondo perdite società partecipate	0,00
	Fondo contenzioso	0,00
	Altri accantonamenti	0,00
	B) Totale parte accantonata	444,18
Parte vincolata		
	Vincoli derivanti da leggi e dai principi contabili	0,00
	Vincoli derivanti da trasferimenti	0,00
	Vincoli derivanti dalla contrazione di mutui	0,00
	Vincoli formalmente attribuiti dall'ente	0,00
	Altri vincoli	0,00
	C) Totale parte vincolata	0,00
Parte destinata agli investimenti		0,00
	D) Totale destinata agli investimenti	0,00
	E) Totale parte disponibile (E=A-B-C-D)	218.161,62
Se E è negativo, tale importo è iscritto tra le spese del bilancio di previsione come disavanzo da ripianare		
3) Utilizzo quote del risultato di amministrazione presunto al 31/12/N-1 previsto nel bilancio:		
Utilizzo quota accantonata	da consuntivo anno prec. o previa verifica di preconsuntivo - salvo l'utilizzo del FAL)	0,00
Utilizzo quota vincolata		0,00
Utilizzo quota destinata agli investimenti	(previa approvazione del rendiconto)	0,00
Utilizzo quota disponibile	(previa approvazione del rendiconto)	0,00
	Totale utilizzo avanzo di amministrazione presunto	0,00

Riepilogo Generale

Il bilancio di previsione espone separatamente l'andamento delle entrate e delle spese riferite ad un orizzonte temporale di almeno un triennio, definito in base alla legislazione statale e regionale vigente e al documento di programmazione dell'ente, ed è elaborato in termini di competenza finanziaria e di cassa con riferimento al primo esercizio e in termini di competenza finanziaria per gli esercizi successivi.

Le entrate del bilancio di previsione sono classificate in titoli e tipologie, secondo le modalità individuate dal glossario del piano dei conti per le voci corrispondenti.

Le spese del bilancio di previsione sono classificate in missioni e programmi secondo le modalità individuate dal glossario delle missioni e dei programmi.

I titoli e le tipologie, le missioni e i programmi che presentano importi pari a 0 possono non essere indicati nel bilancio.

I programmi di spesa sono articolati nei seguenti titoli di spesa che, se presentano importo pari a 0, possono non essere indicati nel bilancio:

<i>TITOLO 1</i>	<i>SPESE CORRENTI</i>
<i>TITOLO 2</i>	<i>SPESE IN CONTO CAPITALE</i>
<i>TITOLO 3</i>	<i>SPESE PER INCREMENTO DI ATTIVITA' FINANZIARIE</i>
<i>TITOLO 4</i>	<i>RIMBORSO DI PRESTITI.</i>

Solo per la missione 60 "Anticipazioni finanziarie" e per la missione 99 "Servizi per conto terzi", possono essere previsti anche i seguenti titoli:

<i>TITOLO 5</i>	<i>CHIUSURA ANTICIPAZIONI DA ISTITUTO TESORIERE/CASSIERE</i>
<i>TITOLO 7</i>	<i>SPESE PER CONTO TERZI E PARTITE DI GIRO.</i>

Per ciascuna unità di voto, costituita dalla tipologia di entrata e dal programma di spesa, il bilancio di previsione indica:

- l'ammontare presunto dei residui attivi o passivi alla chiusura dell'esercizio precedente a quello del triennio cui il bilancio si riferisce;
- l'importo definitivo delle previsioni di competenza e di cassa dell'anno precedente il triennio cui si riferisce il bilancio, risultanti alla data di elaborazione del bilancio di previsione.
- l'ammontare delle entrate che si prevede di accertare o delle spese di cui autorizza l'impegno in ciascuno degli esercizi cui il bilancio si riferisce;
- l'ammontare delle entrate che si prevede di riscuotere e delle spese di cui si autorizza il pagamento nel primo esercizio del triennio, senza distinzioni tra riscossioni e pagamenti in conto competenza e in conto residui.

RIEPILOGO GENERALE ENTRATE PER TITOLI

TITOLO TIPOLOGIA	DENOMINAZIONE	RESIDUI PRESUNTIALI TERMINI DEL 2024		PREVISIONI DEFINITIVE DEL 2024			
					Previsioni dell'anno 2025	Previsioni dell'anno 2026	Previsioni dell'anno 2027
	Fondo pluriennale vincolato per spese correnti (1)		previsione di competenza	11.216,22	11.664,44	0,00	0,00
	Fondo pluriennale vincolato per spese in conto capitale (1)		previsione di competenza	199.337,16	0,00	0,00	0,00
	Utilizzo avanzo di Amministrazione		previsione di competenza	318.173,77	0,00	0,00	0,00
	- di cui avanzo vincolato utilizzato anticipatamente (2)		previsione di competenza	0,00	0,00	0,00	0,00
	Fondo di Cassa all'1/1/esercizio di riferimento		previsione di cassa	747.844,95	467.832,03		
TITOLO 1	ENTRATE CORRENTI DI NATURA TRIBUTARIA, CONTRIBUTIVA E PEREQUATIVA	186.675,95	previsione di competenza	200.000,00	200.000,00	200.000,00	200.000,00
			previsione di cassa	210.180,42	386.675,95		
TITOLO 2	TRASFERIMENTI CORRENTI	160.182,79	previsione di competenza	540.691,73	419.451,28	416.951,28	416.951,28
			previsione di cassa	600.064,94	579.634,07		
TITOLO 3	ENTRATE EXTRATRIBUTARIE	67.248,13	previsione di competenza	382.487,68	383.190,42	351.694,00	351.694,00
			previsione di cassa	415.165,74	450.412,55		
TITOLO 4	ENTRATE IN CONTO CAPITALE	1.186.194,13	previsione di competenza	1.731.743,68	116.305,62	53.000,00	53.000,00
			previsione di cassa	2.142.507,64	1.302.499,75		
TITOLO 6	ACCENSIONE PRESTITI	0,00	previsione di competenza	0,00	0,00	0,00	0,00
			previsione di cassa	0,00	0,00		
TITOLO 7	ANTICIPAZIONI DA ISTITUTO TESORIERE/CASSIERE	0,00	previsione di competenza	100.000,00	100.000,00	100.000,00	100.000,00
			previsione di cassa	100.000,00	100.000,00		
TITOLO 9	ENTRATE PER CONTO TERZI E PARTITE DI GIRO	150.194,84	previsione di competenza	440.412,00	405.000,00	405.000,00	405.000,00
			previsione di cassa	441.185,10	555.194,84		
TOTALE TITOLI		1.750.495,84	previsione di competenza	3.395.335,09	1.623.947,32	1.526.645,28	1.526.645,28
			previsione di cassa	3.909.103,84	3.374.417,16		
TOT. GEN. ENTRATE		1.750.495,84	previsione di competenza	3.924.062,24	1.635.611,76	1.526.645,28	1.526.645,28
			previsione di cassa	4.656.948,79	3.842.249,19		

RIEPILOGO GENERALE DELLE SPESE PER TITOLI

TITOLO	DENOMINAZIONE	RESIDUI PRESUNTI AL TERMINE DEL 2024		PREVISIONI DEFINITIVE DEL 2024	PREVISIONI DELL' ANNO 2025	PREVISIONI DELL'ANNO 2026	PREVISIONI DELL'ANNO 2027
	DISAVANZO DI AMMINISTRAZIONE			0,00	0,00	0,00	0,00
TTITOLO 1	SPESE CORRENTI	304.554,56	previsione di competenza	1.111.678,35	991.588,86	945.928,00	945.928,00
			di cui già impegnato *		65.782,01	10.659,57	0,00
			di cui fondo pluriennale vincolato	11.664,44	0,00	0,00	0,00
			previsione di cassa	1.528.247,89	1.296.117,52		
TTITOLO 2	SPESE IN CONTO CAPITALE	1.104.458,46	previsione di competenza	2.249.254,61	116.305,62	53.000,00	53.000,00
			di cui già impegnato *		0,00	0,00	0,00
			di cui fondo pluriennale vincolato	0,00	0,00	0,00	0,00
			previsione di cassa	2.552.549,76	1.220.764,08		
TTITOLO 3	INCREMENTO DI ATTIVITA' FINANZIARIE	0,00	previsione di competenza	0,00	0,00	0,00	0,00
			di cui già impegnato *		0,00	0,00	0,00
			di cui fondo pluriennale vincolato	0,00	0,00	0,00	0,00
			previsione di cassa	0,00	0,00		
TTITOLO 4	Rimborso di prestiti	0,00	previsione di competenza	22.717,28	22.717,28	22.717,28	22.717,28
			di cui già impegnato *		0,00	0,00	0,00
			di cui fondo pluriennale vincolato	0,00	0,00	0,00	0,00
			previsione di cassa	22.717,28	22.717,28		
TTITOLO 5	CHIUSURA DI ANTICIPAZIONI RICEVUTE DA ISTITUTO TESORIERE/CASSIERE	0,00	previsione di competenza	100.000,00	100.000,00	100.000,00	100.000,00
			di cui già impegnato *		0,00	0,00	0,00
			di cui fondo pluriennale vincolato	0,00	0,00	0,00	0,00
			previsione di cassa	100.000,00	100.000,00		
TTITOLO 7	SPESE PER CONTO TERZI E PARTITE DI GIRO	143.896,57	previsione di competenza	440.412,00	405.000,00	405.000,00	405.000,00
			di cui già impegnato *		0,00	0,00	0,00
			di cui fondo pluriennale vincolato	0,00	0,00	0,00	0,00
			previsione di cassa	446.103,24	548.896,57		
TOTALE TITOLI		1.552.909,59	previsione di competenza	3.924.062,24	1.635.611,76	1.526.645,28	1.526.645,28
			di cui già impegnato *		65.782,01	10.659,57	0,00
			di cui fondo pluriennale vincolato	11.664,44	0,00	0,00	0,00
			previsione di cassa	4.649.618,17	3.188.495,45		
TOTALE GENERALE DELLE SPESE		1.552.909,59	previsione di competenza	3.924.062,24	1.635.611,76	1.526.645,28	1.526.645,28
			di cui già impegnato *		65.782,01	10.659,57	0,00
			di cui fondo pluriennale vincolato	11.664,44	0,00	0,00	0,00
			previsione di cassa	4.649.618,17	3.188.495,45		

QUADRO GENERALE RIASSUNTIVO TRIENNIO 2025 - 2027

ENTRATE	CASSA ANNO DI RIFERIMENTO DEL BILANCIO 2025	COMPETENZA ANNO DI RIFERIMENTO DEL BILANCIO 2025	2026	2027	SPESE	CASSA ANNO DI RIFERIMENTO DEL BILANCIO 2025	COMPETENZA ANNO DI RIFERIMENTO DEL BILANCIO 2025	2026	2027
Fondo di cassa presunto all'inizio dell'esercizio	467.832,03								
Utilizzo avanzo presunto di amministrazione		0,00	0,00	0,00	Disavanzo di amministrazione (1)		0,00	0,00	0,00
di cui Utilizzo Fondo anticipazioni di liquidità		0,00	0,00	0,00					
Fondo pluriennale vincolato		11.664,44	0,00	0,00					
Titolo 1 - Entrate correnti di natura tributaria	386.675,95	200.000,00	200.000,00	200.000,00	Titolo 1 - Spese correnti	1.296.117,52	991.588,86	945.928,00	945.928,00
					- di cui fondo pluriennale vincolato	0,00	0,00	0,00	0,00
Titolo 2 - Trasferimenti correnti	579.634,07	419.451,28	416.951,28	416.951,28					
Titolo 3 - Entrate extratributarie	450.412,55	383.190,42	351.694,00	351.694,00					
Titolo 4 - Entrate in conto capitale	1.302.499,75	116.305,62	53.000,00	53.000,00	Titolo 2 - Spese in conto capitale	1.220.764,08	116.305,62	53.000,00	53.000,00
					- di cui fondo pluriennale vincolato	0,00	0,00	0,00	0,00
Titolo 5 - Entrate da riduzione di attività finanziarie	0,00	0,00	0,00	0,00	Titolo 3 - Spese per incremento di attività finanziarie	0,00	0,00	0,00	0,00
					- di cui fondo pluriennale vincolato	0,00	0,00	0,00	0,00
Totale entrate finali	2.719.222,32	1.118.947,32	1.021.645,28	1.021.645,28	Totale spese finali	2.516.881,60	1.107.894,48	998.928,00	998.928,00
Titolo 6 - Accensione di prestiti	0,00	0,00	0,00	0,00	Titolo 4 - Rimborso di prestiti	22.717,28	22.717,28	22.717,28	22.717,28
					di cui Fondo anticipazioni di liquidità	0,00	0,00	0,00	0,00
Titolo 7 - Anticipazioni da istituto tesoriere/cassiere	100.000,00	100.000,00	100.000,00	100.000,00	Titolo 5 - Chiusura Anticipazioni da istituto tesoriere/cassiere	100.000,00	100.000,00	100.000,00	100.000,00
Titolo 9 - Entrate per conto di terzi e partite di giro	555.194,84	405.000,00	405.000,00	405.000,00	Titolo 7 - Spese per conto terzi e partite di giro	548.896,57	405.000,00	405.000,00	405.000,00
Totale	3.374.417,16	1.623.947,32	1.526.645,28	1.526.645,28	Totale	3.188.495,45	1.635.611,76	1.526.645,28	1.526.645,28
TOTALE COMPLESSIVO ENTRATE	3.842.249,19	1.635.611,76	1.526.645,28	1.526.645,28	TOTALE COMPLESSIVO SPESE	3.188.495,45	1.635.611,76	1.526.645,28	1.526.645,28
Fondo di cassa finale presunto	653.753,74								

(1) Corrisponde alla prima voce del conto del bilancio

Equilibri di Bilancio

Il prospetto degli equilibri di bilancio consente di verificare gli equilibri interni al bilancio di previsione per ciascuno degli esercizi in cui è articolato.

Infatti, il bilancio di previsione, oltre ad essere deliberato in pareggio finanziario di competenza tra tutte le entrate e le spese, comprensivo dell'utilizzo dell'avanzo di amministrazione o del recupero del disavanzo di amministrazione e degli utilizzi del fondo pluriennale vincolato, e a garantire un fondo di cassa finale non negativo, deve prevedere i seguenti equilibri fondamentali:

L'equilibrio di parte corrente in termini di competenza finanziaria tra le spese correnti incrementate dalle spese per trasferimenti in c/capitale e dalle quote di capitale delle rate di ammortamento dei mutui e degli altri prestiti, con l'esclusione dei rimborsi anticipati, e le entrate correnti, costituite dai primi tre titoli dell'entrata, incrementate dai contributi destinati al rimborso dei prestiti, dal fondo pluriennale vincolato di parte corrente e dall'utilizzo dell'avanzo di competenza di parte corrente. All'equilibrio di parte corrente concorrono anche le entrate in conto capitale destinate al finanziamento di spese correnti in base a specifiche disposizioni di legge o dei principi contabili e l'eventuale saldo negativo delle partite finanziarie. Al riguardo si segnala che l'equilibrio delle partite finanziarie, determinato dalle operazioni di acquisto/alienazione di titoli obbligazionari e di concessione/riscossione crediti, a seguito dell'adozione del cd. principio della competenza finanziaria potenziata non è più automaticamente garantito. Nel caso di concessioni di crediti o altri incrementi delle attività finanziarie di importo superiore rispetto alle riduzioni di attività finanziarie esigibili nel medesimo esercizio, il saldo negativo deve essere finanziato da risorse correnti. Pertanto, il saldo negativo delle partite finanziarie concorre all'equilibrio di parte corrente. Invece, l'eventuale saldo positivo delle attività finanziarie, è destinato al rimborso anticipato dei prestiti e al finanziamento degli investimenti, determinando, per la quota destinata agli investimenti, necessariamente un saldo positivo dell'equilibrio di parte corrente. Considerato che le concessioni crediti degli enti locali sono costituite solo da anticipazioni di liquidità che, per loro natura sono chiuse entro l'anno, il problema dell'equilibrio delle partite finanziarie riguarda soprattutto le regioni che concedono crediti per finanziare investimenti, il cui prospetto degli equilibri dedica un'apposita sezione anche alle partite finanziarie. **In occasione di variazioni di bilancio che modificano la previsione del margine corrente è possibile variare anche il prospetto degli equilibri allegato al bilancio di previsione, al fine di consentire le attestazioni di copertura finanziaria di provvedimenti che comportano impegni per investimenti.**

l'equilibrio in conto capitale in termini di competenza finanziaria, tra le spese di investimento e tutte le risorse acquisite per il loro finanziamento, costituite dalle entrate in conto capitale, dall'accensione di prestiti, dal fondo pluriennale vincolato in c/capitale, dall'utilizzo dell'avanzo di competenza in c/capitale, e da quelle risorse di parte corrente destinate agli investimenti dalla legge o dai principi contabili.

Equilibrio di parte Corrente

L'Equilibrio di parte corrente in termini di competenza finanziaria è l'equilibrio tra le spese correnti incrementate dalle spese per trasferimenti in c/capitale e dalle quote di capitale delle rate di ammortamento dei mutui e degli altri prestiti, con l'esclusione dei rimborsi anticipati, e le entrate correnti, costituite dai primi tre titoli dell'entrata, incrementate dai contributi destinati al rimborso dei prestiti, dal fondo pluriennale vincolato di parte corrente e dall'utilizzo dell'avanzo di competenza di parte corrente. All'equilibrio di parte corrente concorrono anche le entrate in conto capitale destinate al finanziamento di spese correnti in base a specifiche disposizioni di legge o dei principi contabili e l'eventuale saldo negativo delle partite finanziarie. Al riguardo si segnala che l'equilibrio delle partite finanziarie, determinato dalle operazioni di acquisto/alienazione di titoli obbligazionari e di concessione/riscossione crediti, a seguito dell'adozione del cd. principio della competenza finanziaria potenziata non è più automaticamente garantito. Nel caso di concessioni di crediti o altri incrementi delle attività finanziarie di importo superiore rispetto alle riduzioni di attività finanziarie esigibili nel medesimo esercizio, il saldo negativo deve essere finanziato da risorse correnti. Pertanto, il saldo negativo delle partite finanziarie concorre all'equilibrio di parte corrente. Invece, l'eventuale saldo positivo delle attività finanziarie, è destinato al rimborso anticipato dei prestiti e al finanziamento degli investimenti, determinando, per la quota destinata agli investimenti, necessariamente un saldo positivo dell'equilibrio di parte corrente. Considerato che le concessioni crediti degli enti locali sono costituite solo da anticipazioni di liquidità che, per loro natura sono chiuse entro l'anno, il problema dell'equilibrio delle partite finanziarie riguarda soprattutto le regioni che concedono crediti per finanziare investimenti, il cui prospetto degli equilibri dedica un'apposita sezione anche alle partite finanziarie. **In occasione di variazioni di bilancio che modificano la previsione del margine corrente è possibile variare anche il prospetto degli equilibri allegato al bilancio di previsione, al fine di consentire le attestazioni di copertura finanziaria di provvedimenti che comportano impegni per investimenti.**

EQUILIBRI DI BILANCIO Parte Corrente

EQUILIBRIO ECONOMICO-FINANZIARIO			COMPETENZ A ANNO DI RIFERIMENT O DEL BILANCIO 2025	COMPETENZ A ANNO 2026	COMPETENZ A ANNO 2027
Fondo di cassa all'inizio dell'esercizio		467.832,03			
A) Fondo pluriennale vincolato di entrata per spese correnti	(+)		11.664,44	0,00	0,00
Q1) Fondo pluriennale vincolato per spese titolo 2.04 Altri trasferimenti in conto capitale iscritto in entrata	(+)		0,00	0,00	0,00
AA) Recupero disavanzo di amministrazione esercizio precedente	(-)		0,00	0,00	0,00
B) Entrate titoli 1.00 - 2.00 - 3.00	(+)		1.002.641,70	968.645,28	968.645,28
di cui per estinzione anticipata di prestiti			0,00	0,00	0,00
C) Entrate Titolo 4.02.06 - Contributi agli investimenti direttamente destinati al rimborso dei prestiti da amministrazioni pubbliche	(+)		0,00	0,00	0,00
D) Spese Titolo 1.00 - Spese correnti	(-)		991.588,86	945.928,00	945.928,00
di cui:					
- fondo pluriennale vincolato			0,00	0,00	0,00
- fondo crediti di dubbia esigibilità			25,90	25,90	25,90
E) Spese Titolo 2.04 - Altri trasferimenti in conto capitale	(-)		0,00	0,00	0,00
di cui fondo pluriennale vincolato			0,00	0,00	0,00
F) Spese Titolo 4.00 - Quote di capitale amm.to dei mutui e prestiti obbligazionari	(-)		22.717,28	22.717,28	22.717,28
di cui per estinzione anticipata di prestiti			0,00	0,00	0,00
di cui Fondo anticipazioni di liquidità			0,00	0,00	0,00
G) Somma finale (G=A+Q1-AA+B+C-D-E-F)			0,00	0,00	0,00
ALTRE POSTE DIFFERENZIALI, PER ECCEZIONI PREVISTE DA NORME DI LEGGE, CHE HANNO EFFETTO SULL'EQUILIBRIO EX ARTICOLO 162, COMMA 6, DEL TESTO UNICO DELLE LEGGI SULL'ORDINAMENTO DEGLI ENTI LOCALI					
H) Utilizzo risultato di amministrazione presunto per spese correnti e rimborso dei prestiti (2)	(+)		0,00	0,00	0,00
di cui per estinzione anticipata di prestiti			0,00		
I) Entrate di parte capitale destinate a spese correnti in base a specifiche disposizioni di legge o dei principi contabili	(+)		0,00	0,00	0,00
di cui per estinzione anticipata di prestiti			0,00	0,00	0,00
L) Entrate di parte corrente destinate a spese di investimento in base a specifiche disposizioni di legge o dei principi contabili	(-)		0,00	0,00	0,00
M) Entrate da accensione di prestiti destinate a estinzione anticipata dei prestiti	(+)		0,00	0,00	0,00
EQUILIBRIO DI PARTE CORRENTE (3) O=G+H+I-L+M			0,00	0,00	0,00

Equilibri di Entrate e Spese Correnti Una Tantum

[L'articolo 25, comma 1, lettera b\) della legge 31/12/2009, n.196](#) distingue le entrate ricorrenti da quelle non ricorrenti, a seconda che si riferiscano a proventi la cui acquisizione sia prevista a regime ovvero limitata a uno o più esercizi.

È definita “a regime” un’entrata che si presenta con continuità in almeno 5 esercizi, per importi costanti nel tempo.

Tutti i trasferimenti in conto capitale sono non ricorrenti a meno che non siano espressamente definiti “continuativi” dal provvedimento o dalla norma che ne autorizza l’erogazione.

È opportuno includere tra le entrate “non ricorrenti” anche le entrate presenti “a regime” nei bilanci dell’ente, quando presentano importi superiori alla media riscontrata nei cinque esercizi precedenti.

In questo caso le entrate devono essere considerate ricorrenti fino a quando superano tale importo e devono essere invece considerate non ricorrenti quando tale importo viene superato.

Le entrate da concessioni pluriennali che non garantiscono accertamenti costanti negli esercizi e costituiscono entrate straordinarie non ricorrenti sono destinate al finanziamento di interventi di investimento. (vedi punto 3.10 del [principio contabile applicato 4/2](#))

Nel bilancio sono previste nei primi tre titoli le seguenti entrate e nel titolo I le seguenti spese non ricorrenti (indicare solo l’importo che, come riportato nel commento, supera la media dei cinque anni precedenti).

EQUILIBRIO ENTRATE E SPESE DI CARATTERE NON RIPETITIVO

ENTRATE	Anno 2025	Anno 2026	Anno 2027
CAP. 12 / 0: I.C.I. ANNI PREGRESSI	0,00	0,00	0,00
CAP. 13 / 0: IMUP DA ATTIVITA' DI LIQUIDAZIONE E ACCERTAMENTO ANNI PRECEDENTI	0,00	0,00	0,00
CAP. 326 / 0: FONDO STATALE DI SOSTEGNO ALLE ATTIVITA' ECONOMICHE - COVID	0,00	0,00	0,00
CAP. 350 / 0: SANZIONI AMMINISTRATIVE PER VIOLAZIONE DI REGOLAMENTI COMUNALI, ORDINANZE E NORME DI LEGGE	500,00	500,00	500,00
CAP. 1221 / 0: CONTRIBUTO P.S.R.	0,00	0,00	0,00
CAP. 1440 / 0: CONTRIBUTI BIM - PER FINANZIAMENTO COLONNINE RICARICA BICI	0,00	0,00	0,00
CAP. 2000 / 0: RISCOSSIONE DI SOMME PER ANTICIPAZIONI DI CASSA	100.000,00	100.000,00	100.000,00
Totale ENTRATE non ripetitive	100.500,00	100.500,00	100.500,00

USCITE	Anno 2025	Anno 2026	Anno 2027
CAP. 6 / 0: ACQUISTI PER LE ELEZIONI COMUNALI	1.000,00	0,00	0,00
CAP. 171 / 0: beni di consumo per consultazioni elettorali	0,00	0,00	0,00
CAP. 300 / 0: SPESE PER LITI E PER ATTI A DIFESA DELLE RAGIONI DEL COMUNE	100,00	100,00	100,00
CAP. 436 / 0: PRESTAZIONI DI SERVIZI PER CONSULTAZIONI ELETTORALI	500,00	500,00	500,00
CAP. 496 / 0: SANZIONI AMMINISTRATIVE	0,00	0,00	0,00
CAP. 889 / 0: TRATTAMENTO DI FINE RAPPORTO PERSONALE AUSILIARIO SCUOLA INFANZIA	0,00	0,00	0,00
CAP. 1297 / 0: CONTRIBUTO PER L'INIZIATIVA "ALPEN CLASSICA FESTIVAL"	1.000,00	1.000,00	1.000,00
CAP. 1303 / 0: EVENTO CULTURALE "NATURAL MENTE" NATURA - TRADIZIONI - GASTONOMIA NEL CENTRO STORICO DI TERZOLAS	0,00	0,00	0,00
CAP. 1777 / 0: TRATTAMENTO DI FINE RAPPORTO OPERAIO STAGIONALE	1.500,00	1.500,00	1.500,00
CAP. 1781 / 0: TRATTAMENTO DI FINE RAPPORTO OPERAIO	0,00	0,00	0,00
CAP. 2508 / 0: CONTRIBUTO STATO ARTIGIANI E COMMERCianti - COVID	0,00	0,00	0,00
CAP. 2737 / 0: LAVORO STRAORDINARIO PER CONSULTAZIONI ELETTORALI	0,00	0,00	0,00
CAP. 3013 / 0: MANUTENZIONE STRAORDINARIA PASCOLI	0,00	0,00	0,00
CAP. 3226 / 0: PROGETTO SICUREZZA VIDEOSORVEGLIANZA	0,00	0,00	0,00
CAP. 3555 / 0: EVENTO CULTURALE- TURISTICO "NATURAL MENTE.... LEGNO"	0,00	0,00	0,00
CAP. 3557 / 0: ASCQUISTO LIBRO PADRE STABLUM	0,00	0,00	0,00
CAP. 3603 / 0: MANUTENZIONE STRAORDINARIA IMPIANTI SPORTIVI	0,00	0,00	0,00
CAP. 3700 / 0: MANUTENZIONE STRAORDINARIA STRADE AGRICOLE	0,00	0,00	0,00
CAP. 4000 / 0: RESTITUZIONE DI SOMME PER ANTICIPAZIONI DI CASSA	100.000,00	100.000,00	100.000,00
Totale SPESE non ripetitive	104.100,00	103.100,00	103.100,00

SQUILIBRIO	3.600,00	2.600,00	2.600,00
------------	----------	----------	----------

Equilibrio di Parte Capitale

L'equilibrio in conto capitale in termini di competenza finanziaria è l'equilibrio tra le spese di investimento e tutte le risorse acquisite per il loro finanziamento, costituite dalle entrate in conto capitale, dall'accensione di prestiti, dal fondo pluriennale vincolato in c/capitale, dall'utilizzo dell'avanzo di competenza in c/capitale, e da quelle risorse di parte corrente destinate agli investimenti dalla legge o dai principi contabili.

EQUILIBRI DI BILANCIO Parte Capitale

EQUILIBRIO ECONOMICO-FINANZIARIO			COMPETENZ A ANNO DI RIFERIMENT O DEL BILANCIO 2025	COMPETENZ A ANNO 2026	COMPETENZ A ANNO 2027
P) Utilizzo risultato di amministrazione presunto per spese di investimento (2)	(+)		0,00		
Q) Fondo pluriennale vincolato di entrata per spese in conto capitale	(+)		0,00	0,00	0,00
Q1) Fondo pluriennale vincolato per spese titolo 2.04 Altri trasferimenti in conto capitale iscritto in entrata	(-)		0,00	0,00	0,00
J2) Fondo pluriennale vincolato per spese titolo 3.01 Acquisizioni di attività finanziarie iscritto in entrata	(+)		0,00	0,00	0,00
R) Entrate Titoli 4.00-5.00-6.00	(+)		116.305,62	53.000,00	53.000,00
C) Entrate Titolo 4.02.06 - Contributi agli investimenti direttamente destinati al rimborso dei prestiti da amministrazioni pubbliche	(-)		0,00	0,00	0,00
I) Entrate di parte capitale destinate a spese correnti in base a specifiche disposizioni di legge o dei principi contabili	(-)		0,00	0,00	0,00
S1) Entrate Titolo 5.02 per Riscossioni di crediti di breve termine	(-)		0,00	0,00	0,00
S2) Entrate Titolo 5.03 per Riscossioni di crediti di medio-lungo termine	(-)		0,00	0,00	0,00
T) Entrate Titolo 5.04 relative a Altre entrate per riduzioni di attività finanziaria	(-)		0,00	0,00	0,00
L) Entrate di parte corrente destinate a spese di investimento in base a specifiche disposizioni di legge o dei principi contabili	(+)		0,00	0,00	0,00
M) Entrate da accensione di prestiti destinate a estinzione anticipata dei prestiti	(-)		0,00	0,00	0,00
U) Spese Titolo 2.00 - Spese in conto capitale	(-)		116.305,62	53.000,00	53.000,00
<i>di cui fondo pluriennale vincolato di spesa</i>			0,00	0,00	0,00
V) Spese Titolo 3.01 per Acquisizioni di attività finanziarie	(-)		0,00	0,00	0,00
<i>di cui fondo pluriennale vincolato</i>			0,00	0,00	0,00
E) Spese Titolo 2.04 - Altri trasferimenti in conto capitale	(+)		0,00	0,00	0,00
<i>di cui fondo pluriennale vincolato</i>			0,00	0,00	0,00
EQUILIBRIO DI PARTE CAPITALE Z = P+Q-Q1+J2+R-C-I-S1-S2-T+L-M-U-V+E			0,00	0,00	0,00

Equilibrio di Cassa

Gli equilibri di bilancio di cassa trovano fondamento normativo nell'articolo 193 del Tuel che testualmente recita: «Gli enti locali rispettano durante la gestione e nelle variazioni di bilancio il pareggio finanziario e tutti gli equilibri stabiliti in bilancio per la copertura delle spese correnti e per il finanziamento degli investimenti, secondo le norme contabili recate dal presente testo unico, con particolare riferimento agli equilibri di competenza e di cassa di cui all'art.162,comma6».

Seguendo il quadro normativo richiamato, l'articolo 162 del Tuel – Principi di bilancio – al comma sesto evidenzia, in ambito di cassa, che il bilancio di previsione, e il saldo prospettico valutato in sede di equilibri di bilancio, dovrà garantire un saldo di cassa finale almeno non negativo.

In merito alla scomposizione che deve avere questo saldo di cassa finale, l'unico riferimento normativo di riferimento lo si individua nell'articolo 9 della legge n. 243/2012 che testualmente recita: «I bilanci delle regioni, dei comuni, delle province, delle città metropolitane e delle province autonome di Trento e di Bolzano si considerano in equilibrio quando, sia nella fase di previsione che di rendiconto, registrano:

- a) un saldo non negativo, in termini di competenza e di cassa, tra le entrate finali e le spese finali;
- b) un saldo non negativo, in termini di competenza e di cassa, tra le entrate correnti e le spese correnti, incluse le quote di capitale delle rate di ammortamento dei prestiti».

Se si segue quanto prospettato anche il saldo di cassa deve rispondere a dei sub totali rilevanti così quantificabili:

Incassi entrate corrente (T I, II, III) > Pagamenti (T I, IV)

Incassi entrate finali (T I, II, III, IV, V) > Pagamenti finali (T I, II)

A livello del prospetto da produrre in sede di ricognizione degli equilibri di bilancio il fondo di cassa iniziale entra nel computo nel suo complesso poiché concorre alla formazione del fondo di cassa finale.

EQUILIBRIO DI CASSA

ENTRATA/ USCITA	RESIDUI PRESUNTI (A)	PREV. DI COMPETENZA (B) 2025	TOTALE (C=A+B)	PREV. DI CASSA (D) 2025	DIFFERENZA/ MARGINE DI AUMENTO (E=C-D)
ENTRATA					
Fondo pluriennale vincolato per spese correnti	0,00	11.664,44	0,00	0,00	0,00
Fondo pluriennale vincolato per spese in conto capitale	0,00	0,00	0,00	0,00	0,00
Utilizzo avanzo di Amministrazione	0,00	0,00	0,00	0,00	0,00
Fondo di Cassa all'1/1/esercizio di riferimento	0,00	0,00	0,00	467.832,03	0,00
TOTALE	0,00	11.664,44	0,00	467.832,03	0,00
TITOLO 1 - ENTRATE CORRENTI DI NATURA TRIBUTARIA, CONTRIBUTIVA E PEREQUATIVA	186.675,95	200.000,00	386.675,95	386.675,95	0,00
TITOLO 2 - TRASFERIMENTI CORRENTI	160.182,79	419.451,28	579.634,07	579.634,07	0,00
TITOLO 3 - ENTRATE EXTRATRIBUTARIE	67.248,13	383.190,42	450.438,55	450.412,55	26,00
TITOLO 4 - ENTRATE IN CONTO CAPITALE	1.186.194,13	116.305,62	1.302.499,75	1.302.499,75	0,00
TITOLO 6 - ACCENSIONE PRESTITI	0,00	0,00	0,00	0,00	0,00
TITOLO 7 - ANTICIPAZIONI DA ISTITUTO TESORIERE/CASSIERE	0,00	100.000,00	100.000,00	100.000,00	0,00
TITOLO 9 - ENTRATE PER CONTO TERZI E PARTITE DI GIRO	150.194,84	405.000,00	555.194,84	555.194,84	0,00
TOTALE TITOLI ENTRATE	1.750.495,84	1.623.947,32	3.374.443,16	3.374.417,16	26,00
USCITA					
DISAVANZO	0,00	0,00	0,00	0,00	0,00
TITOLO 1 - SPESE CORRENTI AL NETTO DI FPV E F.DI	304.554,56	975.147,16	1.279.701,72	1.279.701,72	0,00
TITOLO 2 - SPESE IN CONTO CAPITALE AL NETTO DI FPV E F.DI	1.104.458,46	116.305,62	1.220.764,08	1.220.764,08	0,00
TITOLO 3 - INCREMENTO DI ATTIVITA' FINANZIARIE	0,00	0,00	0,00	0,00	0,00
TITOLO 4 - Rimborso di prestiti	0,00	22.717,28	22.717,28	22.717,28	0,00
TITOLO 5 - CHIUSURA DI ANTICIPAZIONI RICEVUTE DA ISTITUTO TESORIERE/CASSIERE	0,00	100.000,00	100.000,00	100.000,00	0,00
TITOLO 7 - SPESE PER CONTO TERZI E PARTITE DI GIRO	143.896,57	405.000,00	548.896,57	548.896,57	0,00
TOTALE TITOLI USCITA AL NETTO DI FPV E F.DI	1.552.909,59	1.619.170,06	3.172.079,65	3.172.079,65	0,00
FONDO DI RISERVA DI CASSA	0,00	0,00	0,00	16.415,80	0,00
SALDO CASSA				653.753,74	

Fondo Pluriennale Vincolato

Il fondo pluriennale vincolato (FPV) è un saldo finanziario costituito da risorse già accertate e destinate al finanziamento di obbligazioni passive già impegnate ma esigibili in esercizi successivi a quello in cui è accertata l'entrata.

Nel bilancio di previsione, il fondo pluriennale vincolato stanziato tra le spese è composto da due quote distinte:

- la quota di risorse accertate negli esercizi precedenti che costituiscono la copertura di spese già impegnate negli esercizi precedenti a quello cui si riferisce il bilancio ma che devono essere imputate agli esercizi successivi in base al criterio delle esigibilità; tale quota iscritta a bilancio nella parte spesa, contestualmente e per il medesimo valore del Fondo Pluriennale Vincolato in entrata;
- le risorse che si prevede di accertare nel corso di un esercizio, destinate a costituire la copertura di spese che si prevede di impegnare nel corso dello stesso con imputazione agli esercizi successivi; questa fattispecie è quella prevista nel bilancio di previsione 2023-2025, sfalsata di un anno tra spesa (anno n) ed entrata (anno n+1) ed è desumibile dal cronoprogramma degli stati di avanzamento dei lavori relativi agli interventi di spesa di investimento programmati.

Nel caso in cui gli stanziamenti riguardanti il fondo pluriennale vincolato comprendono anche investimenti ancora in corso di definizione, le cause che non hanno reso possibile porre in essere la programmazione necessaria alla definizione dei relativi cronoprogrammi riguardano.

FONDO PLURIENNALE VINCOLATO

ENTRATA	Anno 2025	Anno 2026	Anno 2027
Fondo pluriennale vincolato per spese correnti	11.664,44	0,00	0,00
Fondo pluriennale vincolato per spese in conto capitale	0,00	0,00	0,00
TOTALE	11.664,44	0,00	0,00

USCITA	Anno 2025	Anno 2026	Anno 2027
Spese correnti - di cui Fondo pluriennale vincolato	0,00	0,00	0,00
Spese in conto capitale - di cui Fondo pluriennale vincolato	0,00	0,00	0,00
TOTALE	0,00	0,00	0,00

COMPOSIZIONE PER MISSIONI E PROGRAMMI DEL FONDO PLURIENNALE VINCOLATO DELL'ESERCIZIO 2025 DI RIFERIMENTO DEL BILANCIO*

MISSIONI E PROGRAMMI	Fondo pluriennale vincolato al 31 dicembre dell'esercizio 2024	Spese impegnate negli esercizi precedenti con copertura costituita dal fondo pluriennale vincolato e imputate all'esercizio 2025	Quota del fondo pluriennale vincolato al 31 dicembre dell'esercizio 2024, non destinata ad essere utilizzata nell'esercizio 2025 e rinvia all'esercizio 2026 e successivi	Spese che si prevede di impegnare nell'esercizio N, con copertura costituita dal fondo pluriennale vincolato con imputazione agli esercizi:				Fondo pluriennale vincolato al 31 dicembre dell'esercizio 2025
				2026	2027	Anni successivi	Imputazione non ancora definita	
	(a)	(b)	(c) = (a) - (b)	(d)	(e)	(f)	(g)	(h)=(c)+(d)+(e)+(f)+(g)
TOTALE MISSIONE 1 Servizi istituzionali e generali e di gestione	11.664,44	11.664,44	0,00	0,00	0,00	0,00	0,00	0,00
TOTALE MISSIONE 3 Ordine pubblico e sicurezza	0,00	0,00	0,00	0,00	0,00	0,00	0,00	0,00
TOTALE MISSIONE 4 Istruzione e diritto allo studio	0,00	0,00	0,00	0,00	0,00	0,00	0,00	0,00
TOTALE MISSIONE 5 Tutela e valorizzazione dei beni e attività culturali	0,00	0,00	0,00	0,00	0,00	0,00	0,00	0,00
TOTALE MISSIONE 6 Politiche giovanili, sport e tempo libero	0,00	0,00	0,00	0,00	0,00	0,00	0,00	0,00
TOTALE MISSIONE 8 Assetto del territorio ed edilizia abitativa	0,00	0,00	0,00	0,00	0,00	0,00	0,00	0,00
TOTALE MISSIONE 9 Sviluppo sostenibile e tutela del territorio e dell'ambiente	0,00	0,00	0,00	0,00	0,00	0,00	0,00	0,00
TOTALE MISSIONE 10 Trasporti e diritto alla mobilità	0,00	0,00	0,00	0,00	0,00	0,00	0,00	0,00
TOTALE	11.664,44	11.664,44	0,00	0,00	0,00	0,00	0,00	0,00

COMPOSIZIONE PER MISSIONI E PROGRAMMI DEL FONDO PLURIENNALE VINCOLATO DELL'ESERCIZIO 2026 DI RIFERIMENTO DEL BILANCIO*

MISSIONI E PROGRAMMI	Fondo pluriennale vincolato al 31 dicembre dell'esercizio 2025	Spese impegnate negli esercizi precedenti con copertura costituita dal fondo pluriennale vincolato e imputate all'esercizio 2026	Quota del fondo pluriennale vincolato al 31 dicembre dell'esercizio 2025, non destinata ad essere utilizzata nell'esercizio 2026 e rinvia all'esercizio 2027 e successivi	Spese che si prevede di impegnare nell'esercizio N, con copertura costituita dal fondo pluriennale vincolato con imputazione agli esercizi:				Fondo pluriennale vincolato al 31 dicembre dell'esercizio 2026
				2027	2028	Anni successivi	Imputazione non ancora definita	
	(a)	(b)	(c) = (a) - (b)	(d)	(e)	(f)	(g)	(h)=(c)+(d)+(e)+(f)+(g)
TOTALE MISSIONE 1 Servizi istituzionali e generali e di gestione	0,00	0,00	0,00	0,00	0,00	0,00	0,00	0,00
TOTALE MISSIONE 3 Ordine pubblico e sicurezza	0,00	0,00	0,00	0,00	0,00	0,00	0,00	0,00
TOTALE MISSIONE 4 Istruzione e diritto allo studio	0,00	0,00	0,00	0,00	0,00	0,00	0,00	0,00
TOTALE MISSIONE 5 Tutela e valorizzazione dei beni e attività culturali	0,00	0,00	0,00	0,00	0,00	0,00	0,00	0,00
TOTALE MISSIONE 6 Politiche giovanili, sport e tempo libero	0,00	0,00	0,00	0,00	0,00	0,00	0,00	0,00
TOTALE MISSIONE 8 Assetto del territorio ed edilizia abitativa	0,00	0,00	0,00	0,00	0,00	0,00	0,00	0,00
TOTALE MISSIONE 9 Sviluppo sostenibile e tutela del territorio e dell'ambiente	0,00	0,00	0,00	0,00	0,00	0,00	0,00	0,00
TOTALE MISSIONE 10 Trasporti e diritto alla mobilità	0,00	0,00	0,00	0,00	0,00	0,00	0,00	0,00
TOTALE	0,00	0,00	0,00	0,00	0,00	0,00	0,00	0,00

COMPOSIZIONE PER MISSIONI E PROGRAMMI DEL FONDO PLURIENNALE VINCOLATO DELL'ESERCIZIO 2027 DI RIFERIMENTO DEL BILANCIO*

MISSIONI E PROGRAMMI	Fondo pluriennale vincolato al 31 dicembre dell'esercizio 2026	Spese impegnate negli esercizi precedenti con copertura costituita dal fondo pluriennale vincolato e imputate all'esercizio 2027	Quota del fondo pluriennale vincolato al 31 dicembre dell'esercizio 2026, non destinata ad essere utilizzata nell'esercizio 2027 e rinvia all'esercizio 2028 e successivi	Spese che si prevede di impegnare nell'esercizio N, con copertura costituita dal fondo pluriennale vincolato con imputazione agli esercizi:				Fondo pluriennale vincolato al 31 dicembre dell'esercizio 2027
				2028	2029	Anni successivi	Imputazione non ancora definita	
	(a)	(b)	(c) = (a) - (b)	(d)	(e)	(f)	(g)	(h)=(c)+(d)+(e)+(f)+(g)
TOTALE MISSIONE 1 Servizi istituzionali e generali e di gestione	0,00	0,00	0,00	0,00	0,00	0,00	0,00	0,00
TOTALE MISSIONE 3 Ordine pubblico e sicurezza	0,00	0,00	0,00	0,00	0,00	0,00	0,00	0,00
TOTALE MISSIONE 4 Istruzione e diritto allo studio	0,00	0,00	0,00	0,00	0,00	0,00	0,00	0,00
TOTALE MISSIONE 5 Tutela e valorizzazione dei beni e attività culturali	0,00	0,00	0,00	0,00	0,00	0,00	0,00	0,00
TOTALE MISSIONE 6 Politiche giovanili, sport e tempo libero	0,00	0,00	0,00	0,00	0,00	0,00	0,00	0,00
TOTALE MISSIONE 8 Assetto del territorio ed edilizia abitativa	0,00	0,00	0,00	0,00	0,00	0,00	0,00	0,00
TOTALE MISSIONE 9 Sviluppo sostenibile e tutela del territorio e dell'ambiente	0,00	0,00	0,00	0,00	0,00	0,00	0,00	0,00
TOTALE MISSIONE 10 Trasporti e diritto alla mobilità	0,00	0,00	0,00	0,00	0,00	0,00	0,00	0,00
TOTALE	0,00	0,00	0,00	0,00	0,00	0,00	0,00	0,00

Fondo Pluriennale Vincolato di Parte Corrente

Entrata	2025	2026	2027
Fondo Pluriennale Vincolato per Spese Correnti	11.664,44	0,00	0,00

Uscita	Codici BL/PDC	2025	2026	2027
CAPITOLO 60 / 0 / RETRIBUZIONE PERSONALE AMMINISTRATIVO IN RUOLO - UFFICIO RAGIONERIA	01.03.1 / U.1.01.01.01.000	1.600,00	0,00	0,00
CAPITOLO 68 / 0 / AREA DIRETTIVA - PERSONALE DI RUOLO UFFICIO ANAGRAFE - STATO CIVILE - ELETTORALE	01.07.1 / U.1.01.01.01.000	3.367,00	0,00	0,00
CAPITOLO 80 / 0 / FOREG PERSONALE DIPENDENTE	01.10.1 / U.1.01.01.01.000	6.697,44	0,00	0,00
TOTALE USCITA		11.664,44	0,00	0,00
SALDO		0,00	0,00	0,00

Fondo Pluriennale Vincolato di Parte Capitale

Entrata	2025	2026	2027
Fondo Pluriennale Vincolato per Spese in C\Capitale	0,00	0,00	0,00

Uscita	Codici BL/PDC	2025	2026	2027
TOTALE USCITA		0,00	0,00	0,00
SALDO		0,00	0,00	0,00

Fondo Crediti di Dubbia Esigibilità

Il principio applicato 4/2, punto 3.3. prevede che le entrate di dubbia e difficile esazione siano accertate per l'intero importo del credito anche, per le quali non è certa la riscossione integrale, quali le sanzioni amministrative al codice della strada, le rette per servizi pubblici a domanda, i proventi derivanti dalla lotta all'evasione, ecc..

Per i crediti di dubbia e difficile esazione accertati nell'esercizio è effettuato un accantonamento al fondo crediti di dubbia esigibilità. A tal fine è stanziata nel bilancio di previsione un'apposita posta contabile, denominata "Accantonamento al fondo crediti di dubbia esigibilità" il cui ammontare è determinato in considerazione della dimensione degli stanziamenti relativi ai crediti che si prevede si formeranno nell'esercizio, della loro natura e dell'andamento del fenomeno negli ultimi cinque esercizi precedenti (la media del rapporto tra incassi e accertamenti per ciascuna tipologia di entrata).

L'accantonamento al fondo crediti di dubbia esigibilità non è oggetto d'impegno e genera un'economia di bilancio che confluisce nel risultato di amministrazione come quota accantonata. Ciò al fine di evitare che tali entrate siano utilizzate per il finanziamento di spese esigibili nel corso del medesimo esercizio.

Sono state individuate le seguenti entrate:

Cap.	Art.	Descrizione
405	1	PROVENTI ACQUEDOTTO
406	1	PROVENTI FOGNATURA
490	0	FITTI ATTIVI DI FABBRICATI P.ED.102 BENI EX ECA
491	0	AFFITTO MALGA ARTISE' IN C.C. RABBI - MALGHET BAS
730	0	RIMBORSO SPESE CONDOMINIALI P.ED.102 BENI EX ECA

Quindi, per determinare l'accantonamento al fondo per le entrate ritenute di dubbia e difficile esazione si è provveduto a :

- per le entrate accertate per competenza calcolare la media semplice facendo riferimento agli incassi in c/competenza e agli accertamenti in c/competenza del quinquennio precedente;
- per le entrate accertate per cassa, calcolare la media semplice facendo riferimento anche ai dati extra-contabili in aggiunta agli incassi in c/competenza e agli accertamenti in c/competenza del quinquennio precedente;

Il fondo crediti di dubbia esigibilità dell'esercizio 2025-2027 è determinato applicando all'importo complessivo degli stanziamenti di ciascuna delle entrate una percentuale pari al completamento a 100 delle medie ottenute dalle serie storiche.

Il fondo crediti di dubbia esigibilità, pur confluendo in un unico piano finanziario incluso nella missione 20 programma 2, deve essere articolato distintamente in considerazione della differente natura dei crediti, come di seguito riportato.

Secondo una facoltà prevista dalla legge al fine del computo della media delle riscossioni possono essere sterilizzate le oscillazioni dell'anno 2020 e 2021 dovute all'emergenza epidemiologica in corso utilizzando i dati dal 2019. Detta facoltà non è stata utilizzata.

COMPOSIZIONE DELL'ACCANTONAMENTO AL FONDO CREDITI DI DUBBIA ESIGIBILITA'

Esercizio 2025

TIPOLOGIA	DENOMINAZIONE	STANZIAMENTI DI BILANCIO (a)	ACCANTONAMENTO OBBLIGATORIO AL FONDO (b)	ACCANTONAMENTO EFFETTIVO DI BILANCIO (***) (c)	% di stanziamento accantonato al fondo nel rispetto del principio contabile applicato 3.3
	ENTRATE CORRENTI DI NATURA TRIBUTARIA E CONTRIBUTIVA				
1010100	Tipologia 101: Imposte, tasse e proventi assimilati	200.000,00			
	di cui accertati per cassa sulla base del principio contabile 3.7	0,00			
	Tipologia 101: Imposte, tasse e proventi assimilati non accertati per cassa	200.000,00			
1010400	Tipologia 104: Compartecipazioni di tributi	0,00			
1030100	Tipologia 301: Fondi perequativi da Amministrazioni Centrali	0,00			
1030200	Tipologia 302: Fondi perequativi dalla Regione o Provincia autonoma	0,00			
1000000	TOTALE TITOLO 1	200.000,00			
	TRASFERIMENTI CORRENTI				
2010100	Tipologia 101: Trasferimenti correnti da Amministrazioni pubbliche	417.841,28			
2010200	Tipologia 102: Trasferimenti correnti da Famiglie	0,00			
2010300	Tipologia 103: Trasferimenti correnti da Imprese	1.610,00			
2010400	Tipologia 104: Trasferimenti correnti da Istituzioni Sociali Private	0,00			
2010500	Tipologia 105: Trasferimenti correnti dall'Unione Europea e dal Resto del Mondo	0,00			
	Trasferimenti correnti dall'Unione Europea	0,00			
	Trasferimenti correnti dal Resto del Mondo	0,00			
2000000	TOTALE TITOLO 2	419.451,28			
	ENTRATE EXTRATRIBUTARIE				
3010000	Tipologia 100: Vendita di beni e servizi e proventi derivanti dalla gestione dei beni	284.074,00	25,90	25,90	0,01
	405/1 - PROVENTI ACQUEDOTTO	37.000,00	25,90	25,90	
	406/1 - PROVENTI FOGNATURA	33.000,00			
	490/0 - FITTI ATTIVI DI FABBRICATI P.ED.102 BENI EX ECA	9.500,00			
	491/0 - AFFITTO MALGA ARTISE' IN C.C. RABBI - MALGHET BAS	16.000,00			
	730/0 - RIMBORSO SPESE CONDOMINIALI P.ED.102 BENI EX ECA	5.000,00			
3020000	Tipologia 200: Proventi derivanti da attività di controllo e repressione irreg. e illeciti	500,00			
3030000	Tipologia 300: Interessi attivi	5.000,00			
3040000	Tipologia 400: Altre entrate da redditi da capitale	10.000,00			
3050000	Tipologia 500: Rimborsi e altre entrate correnti	83.616,42			
3000000	TOTALE TITOLO 3	383.190,42	25,90	25,90	0,01
	ENTRATE IN CONTO CAPITALE				
4010000	Tipologia 100: Tributi in conto capitale	1.000,00			
4020000	Tipologia 200: Contributi agli investimenti	109.402,62			
	Contributi agli investimenti da amministrazioni pubbliche	109.402,62			
	Contributi agli investimenti da UE	0,00			
	Tipologia 200: Contributi agli investimenti al netto dei contributi da PA e da U	0,00			
4030000	Tipologia 300: Altri trasferimenti in conto capitale	0,00			
	Altri trasferimenti in conto capitale da amministrazioni pubbliche	0,00			
	Altri trasferimenti in conto capitale da UE	0,00			
	Tipologia 300: Altri trasferimenti in c/capitale al netto dei trasf. da PA e da UE	0,00			
4040000	Tipologia 400: Entrate da alienazione di beni materiali e immateriali	3.903,00			
4050000	Tipologia 500: Altre entrate in conto capitale	2.000,00			
4000000	TOTALE TITOLO 4	116.305,62			
	ENTRATE DA RIDUZIONE DI ATTIVITA' FINANZIARIE				
5010000	Tipologia 100: Alienazione di attività finanziarie	0,00			
5020000	Tipologia 200: Riscossione crediti di breve termine	0,00			
5030000	Tipologia 300: Riscossione crediti di medio-lungo termine	0,00			
5040000	Tipologia 400: Altre entrate per riduzione di attività finanziarie	0,00			
5000000	TOTALE TITOLO 5	0,00			

	TOTALE GENERALE (***)	1.118.947,32	25,90	25,90	0,00
	DI CUI FONDO CREDITI DI DUBBIA ESIGIBILITA' DI PARTE CORRENTE (**)	1.002.641,70	25,90	25,90	0,00
	DI CUI FONDO CREDITI DI DUBBIA ESIGIBILITA' IN C/CAPITALE	116.305,62			

COMPOSIZIONE DELL'ACCANTONAMENTO AL FONDO CREDITI DI DUBBIA ESIGIBILITA'

Esercizio 2026

TIPOLOGIA	DENOMINAZIONE	STANZIAMENTI DI BILANCIO (a)	ACCANTONAMENTO OBBLIGATORIO AL FONDO (b)	ACCANTONAMENTO EFFETTIVO DI BILANCIO (**) (c)	% di stanziamento accantonato al fondo nel rispetto del principio contabile applicato 3.3
	ENTRATE CORRENTI DI NATURA TRIBUTARIA E CONTRIBUTIVA				
1010100	Tipologia 101: Imposte, tasse e proventi assimilati	200.000,00			
	di cui accertati per cassa sulla base del principio contabile 3.7	0,00			
	Tipologia 101: Imposte, tasse e proventi assimilati non accertati per cassa	200.000,00			
1010400	Tipologia 104: Compartecipazioni di tributi	0,00			
1030100	Tipologia 301: Fondi perequativi da Amministrazioni Centrali	0,00			
1030200	Tipologia 302: Fondi perequativi dalla Regione o Provincia autonoma	0,00			
1000000	TOTALE TITOLO 1	200.000,00			
	TRASFERIMENTI CORRENTI				
2010100	Tipologia 101: Trasferimenti correnti da Amministrazioni pubbliche	415.341,28			
2010200	Tipologia 102: Trasferimenti correnti da Famiglie	0,00			
2010300	Tipologia 103: Trasferimenti correnti da Imprese	1.610,00			
2010400	Tipologia 104: Trasferimenti correnti da Istituzioni Sociali Private	0,00			
2010500	Tipologia 105: Trasferimenti correnti dall'Unione Europea e dal Resto del Mondo	0,00			
	Trasferimenti correnti dall'Unione Europea	0,00			
	Trasferimenti correnti dal Resto del Mondo	0,00			
2000000	TOTALE TITOLO 2	416.951,28			
	ENTRATE EXTRATRIBUTARIE				
3010000	Tipologia 100: Vendita di beni e servizi e proventi derivanti dalla gestione dei beni	264.074,00	25,90	25,90	0,01
	405/1 - PROVENTI ACQUEDOTTO	37.000,00	25,90	25,90	
	406/1 - PROVENTI FOGNATURA	33.000,00			
	490/0 - FITTI ATTIVI DI FABBRICATI P.ED.102 BENI EX ECA	9.500,00			
	491/0 - AFFITTO MALGA ARTISE' IN C.C. RABBI - MALGHET BAS	16.000,00			
	730/0 - RIMBORSO SPESE CONDOMINIALI P.ED.102 BENI EX ECA	5.000,00			
3020000	Tipologia 200: Proventi derivanti da attività di controllo e repressione irreg. e illeciti	500,00			
3030000	Tipologia 300: Interessi attivi	5.000,00			
3040000	Tipologia 400: Altre entrate da redditi da capitale	10.000,00			
3050000	Tipologia 500: Rimborsi e altre entrate correnti	72.120,00			
3000000	TOTALE TITOLO 3	351.694,00	25,90	25,90	0,01
	ENTRATE IN CONTO CAPITALE				
4010000	Tipologia 100: Tributi in conto capitale	1.000,00			
4020000	Tipologia 200: Contributi agli investimenti	50.000,00			
	Contributi agli investimenti da amministrazioni pubbliche	50.000,00			
	Contributi agli investimenti da UE	0,00			
	Tipologia 200: Contributi agli investimenti al netto dei contributi da PA e da U	0,00			
4030000	Tipologia 300: Altri trasferimenti in conto capitale	0,00			
	Altri trasferimenti in conto capitale da amministrazioni pubbliche	0,00			
	Altri trasferimenti in conto capitale da UE	0,00			
	Tipologia 300: Altri trasferimenti in c/capitale al netto dei trasf. da PA e da UE	0,00			
4040000	Tipologia 400: Entrate da alienazione di beni materiali e immateriali	0,00			
4050000	Tipologia 500: Altre entrate in conto capitale	2.000,00			
4000000	TOTALE TITOLO 4	53.000,00			
	ENTRATE DA RIDUZIONE DI ATTIVITA' FINANZIARIE				
5010000	Tipologia 100: Alienazione di attività finanziarie	0,00			
5020000	Tipologia 200: Riscossione crediti di breve termine	0,00			
5030000	Tipologia 300: Riscossione crediti di medio-lungo termine	0,00			
5040000	Tipologia 400: Altre entrate per riduzione di attività finanziarie	0,00			
5000000	TOTALE TITOLO 5	0,00			

	TOTALE GENERALE (***)	1.021.645,28	25,90	25,90	0,00
	DI CUI FONDO CREDITI DI DUBBIA ESIGIBILITA' DI PARTE CORRENTE (**)	968.645,28	25,90	25,90	0,00
	DI CUI FONDO CREDITI DI DUBBIA ESIGIBILITA' IN C/CAPITALE	53.000,00			

COMPOSIZIONE DELL'ACCANTONAMENTO AL FONDO CREDITI DI DUBBIA ESIGIBILITA'

Esercizio 2027

TIPOLOGIA	DENOMINAZIONE	STANZIAMENTI DI BILANCIO (a)	ACCANTONAMENTO OBBLIGATORIO AL FONDO (b)	ACCANTONAMENTO EFFETTIVO DI BILANCIO (**) (c)	% di stanziamento accantonato al fondo nel rispetto del principio contabile applicato 3.3
	ENTRATE CORRENTI DI NATURA TRIBUTARIA E CONTRIBUTIVA				
1010100	Tipologia 101: Imposte, tasse e proventi assimilati	200.000,00			
	di cui accertati per cassa sulla base del principio contabile 3.7	0,00			
	Tipologia 101: Imposte, tasse e proventi assimilati non accertati per cassa	200.000,00			
1010400	Tipologia 104: Compartecipazioni di tributi	0,00			
1030100	Tipologia 301: Fondi perequativi da Amministrazioni Centrali	0,00			
1030200	Tipologia 302: Fondi perequativi dalla Regione o Provincia autonoma	0,00			
1000000	TOTALE TITOLO 1	200.000,00			
	TRASFERIMENTI CORRENTI				
2010100	Tipologia 101: Trasferimenti correnti da Amministrazioni pubbliche	415.341,28			
2010200	Tipologia 102: Trasferimenti correnti da Famiglie	0,00			
2010300	Tipologia 103: Trasferimenti correnti da Imprese	1.610,00			
2010400	Tipologia 104: Trasferimenti correnti da Istituzioni Sociali Private	0,00			
2010500	Tipologia 105: Trasferimenti correnti dall'Unione Europea e dal Resto del Mondo	0,00			
	Trasferimenti correnti dall'Unione Europea	0,00			
	Trasferimenti correnti dal Resto del Mondo	0,00			
2000000	TOTALE TITOLO 2	416.951,28			
	ENTRATE EXTRATRIBUTARIE				
3010000	Tipologia 100: Vendita di beni e servizi e proventi derivanti dalla gestione dei beni	264.074,00	25,90	25,90	0,01
	405/1 - PROVENTI ACQUEDOTTO	37.000,00	25,90	25,90	
	406/1 - PROVENTI FOGNATURA	33.000,00			
	490/0 - FITTI ATTIVI DI FABBRICATI P.ED.102 BENI EX ECA	9.500,00			
	491/0 - AFFITTO MALGA ARTISE' IN C.C. RABBI - MALGHET BAS	16.000,00			
	730/0 - RIMBORSO SPESE CONDOMINIALI P.ED.102 BENI EX ECA	5.000,00			
3020000	Tipologia 200: Proventi derivanti da attività di controllo e repressione irreg. e illeciti	500,00			
3030000	Tipologia 300: Interessi attivi	5.000,00			
3040000	Tipologia 400: Altre entrate da redditi da capitale	10.000,00			
3050000	Tipologia 500: Rimborsi e altre entrate correnti	72.120,00			
3000000	TOTALE TITOLO 3	351.694,00	25,90	25,90	0,01
	ENTRATE IN CONTO CAPITALE				
4010000	Tipologia 100: Tributi in conto capitale	1.000,00			
4020000	Tipologia 200: Contributi agli investimenti	50.000,00			
	Contributi agli investimenti da amministrazioni pubbliche	50.000,00			
	Contributi agli investimenti da UE	0,00			
	Tipologia 200: Contributi agli investimenti al netto dei contributi da PA e da U	0,00			
4030000	Tipologia 300: Altri trasferimenti in conto capitale	0,00			
	Altri trasferimenti in conto capitale da amministrazioni pubbliche	0,00			
	Altri trasferimenti in conto capitale da UE	0,00			
	Tipologia 300: Altri trasferimenti in c/capitale al netto dei trasf. da PA e da UE	0,00			
4040000	Tipologia 400: Entrate da alienazione di beni materiali e immateriali	0,00			
4050000	Tipologia 500: Altre entrate in conto capitale	2.000,00			
4000000	TOTALE TITOLO 4	53.000,00			
	ENTRATE DA RIDUZIONE DI ATTIVITA' FINANZIARIE				
5010000	Tipologia 100: Alienazione di attività finanziarie	0,00			
5020000	Tipologia 200: Riscossione crediti di breve termine	0,00			
5030000	Tipologia 300: Riscossione crediti di medio-lungo termine	0,00			
5040000	Tipologia 400: Altre entrate per riduzione di attività finanziarie	0,00			
5000000	TOTALE TITOLO 5	0,00			

	TOTALE GENERALE (***)	1.021.645,28	25,90	25,90	0,00
	DI CUI FONDO CREDITI DI DUBBIA ESIGIBILITA' DI PARTE CORRENTE (**)	968.645,28	25,90	25,90	0,00
	DI CUI FONDO CREDITI DI DUBBIA ESIGIBILITA' IN C/CAPITALE	53.000,00			

Riepilogo FCDE per Capitoli - Anno 2025

Capitolo	Articolo	Cod. Bilancio	Descrizione	Stanziamiento	Fondo Acc. Obbl.	Fondo Effettivo
405	1	30100	PROVENTI ACQUEDOTTO	37.000,00	25,90	25,90
406	1	30100	PROVENTI FOGNATURA	33.000,00	0,00	0,00
490	0	30100	FITTI ATTIVI DI FABBRICATI P.ED.102 BENI EX ECA	9.500,00	0,00	0,00
491	0	30100	AFFITTO MALGA ARTISE' IN C.C. RABBI - MALGHET BAS	16.000,00	0,00	0,00
730	0	30100	RIMBORSO SPESE CONDOMINIALI P.ED.102 BENI EX ECA	5.000,00	0,00	0,00
			TOTALE	100.500,00	25,90	25,90

Riepilogo FCDE per Capitoli - Anno 2026

Capitolo	Articolo	Cod. Bilancio	Descrizione	Stanziamiento	Fondo Acc. Obbl.	Fondo Effettivo
405	1	30100	PROVENTI ACQUEDOTTO	37.000,00	25,90	25,90
406	1	30100	PROVENTI FOGNATURA	33.000,00	0,00	0,00
490	0	30100	FITTI ATTIVI DI FABBRICATI P.ED.102 BENI EX ECA	9.500,00	0,00	0,00
491	0	30100	AFFITTO MALGA ARTISE' IN C.C. RABBI - MALGHET BAS	16.000,00	0,00	0,00
730	0	30100	RIMBORSO SPESE CONDOMINIALI P.ED.102 BENI EX ECA	5.000,00	0,00	0,00
			TOTALE	100.500,00	25,90	25,90

Riepilogo FCDE per Capitoli - Anno 2027

Capitolo	Articolo	Cod. Bilancio	Descrizione	Stanziamiento	Fondo Acc. Obbl.	Fondo Effettivo
405	1	30100	PROVENTI ACQUEDOTTO	37.000,00	25,90	25,90
406	1	30100	PROVENTI FOGNATURA	33.000,00	0,00	0,00
490	0	30100	FITTI ATTIVI DI FABBRICATI P.ED.102 BENI EX ECA	9.500,00	0,00	0,00
491	0	30100	AFFITTO MALGA ARTISE' IN C.C. RABBI - MALGHET BAS	16.000,00	0,00	0,00
730	0	30100	RIMBORSO SPESE CONDOMINIALI P.ED.102 BENI EX ECA	5.000,00	0,00	0,00
			TOTALE	100.500,00	25,90	25,90

Entrate per Titoli, Tipologie e Categorie

Ai fini della verifica dell'attendibilità delle entrate e congruità delle spese previste per gli esercizi 2023-2025, alla luce della manovra disposta dall'ente, sono state analizzate in particolare le voci di bilancio appresso riportate.

Entrate Tributarie

TARI

A partire dall'esercizio 2009, il servizio di raccolta, smaltimento rifiuti solidi urbani e la fatturazione dello stesso, è stato affidato alla Comunità della Valle di Sole.

Il sistema di misurazione puntuale del rifiuto permette l'applicazione di una tariffa avente natura corrispettiva.

Le tariffe sono approvate dai Comuni sulla base di un piano finanziario redatto dalla Comunità della Val di Sole. Il Comune trasmette i propri costi alla Comunità di Valle che poi confluiranno in un unico Piano Finanziario con copertura delle spese al 100%.

Dal 1° gennaio 2020 è operativo il sistema di raccolta attraverso la misurazione del rifiuto secco non riciclabile conferito nelle apposite campane che saranno dotate di un'adeguata strumentazione di misurazione.

Risorse relative al recupero dell'evasione tributaria

Il principio applicato della contabilità finanziaria potenziata prevede che siano accertate per cassa anche le entrate derivanti alla lotta all'evasione delle entrate tributarie riscosse anch'esse per cassa, salvo i casi in cui la lotta all'evasione venga attuata attraverso l'emissione di avvisi di liquidazione e di accertamento, di ruoli e liste di carico, accertate sulla base di documenti formali emessi dall'ente e imputati all'esercizio in cui l'obbligazione scade.

Pertanto la previsione dell'IMIS da attività di accertamento è registrata sulla base di tale principio.

L'Ufficio tributi svolge attività di accertamento e liquidazione anche sui tributi soppressi come l'IMU relativamente alle annualità per le quali non è ancora intervenuta decadenza dal potere di accertamento; tuttavia il potere di accertare l'IMU si è ormai concluso, pertanto non sono previsti a bilancio proventi da tale attività di controllo ma solo residui relativi a ruoli coattivi emessi ed in corso di riscossione.

Attualmente non vi sono in bilancio le stime dei proventi derivanti dall'attività di accertamento IMIS poiché i pagamenti risultano regolari.

Il calcolo del fondo crediti dubbia esigibilità pari a € 25,90 deriva quindi dalle verifiche svolte sui proventi dell'acquedotto a di cui si attende la quadratura prevista per il 2025.

La quantificazione del fondo crediti di dubbia esigibilità per gli anni 2025/2027 appare congrua in relazione all'andamento storico delle riscossioni rispetto agli accertamenti.

PREVISIONI DI COMPETENZA - TITOLO 1 - ENTRATE CORRENTI DI NATURA TRIBUTARIA, CONTRIBUTIVA E PEREQUATIVA

TITOLO TIPOLOGIA CATEGORIA	DENOMINAZIONE	Previsioni dell'anno 2025		Previsioni dell'anno 2026		Previsioni dell'anno 2027	
		Totale	di cui entrate non ricorrenti	Totale	di cui entrate non ricorrenti	Totale	di cui entrate non ricorrenti
	ENTRATE CORRENTI DI NATURA TRIBUTARIA, CONTRIBUTIVA E PEREQUATIVA						
1010100	Tipologia 101: Imposte tasse e proventi assimilati	200.000,00	0,00	200.000,00	0,00	200.000,00	0,00
1010106	Imposta municipale propria	200.000,00	0,00	200.000,00	0,00	200.000,00	0,00
1010108	Imposta comunale sugli immobili (ICI)	0,00	0,00	0,00	0,00	0,00	0,00
1010153	Imposta comunale sulla pubblicità e diritto sulle pubbliche affissioni	0,00	0,00	0,00	0,00	0,00	0,00
1010161	Tributo comunale sui rifiuti e sui servizi	0,00	0,00	0,00	0,00	0,00	0,00
1010176	Tassa sui servizi comunali (TASI)	0,00	0,00	0,00	0,00	0,00	0,00
1010199	Altre imposte, tasse e proventi n.a.c.	0,00	0,00	0,00	0,00	0,00	0,00
1000000	Totale TITOLO 1	200.000,00	0,00	200.000,00	0,00	200.000,00	0,00

ENTRATE DA TRASFERIMENTI CORRENTI

Contributi di parte corrente dalla P.A.T.

Secondo il Protocollo d'intesa in materia di finanza locale per il 2025 le risorse di parte corrente da destinare nel 2025 ai rapporti finanziari con i comuni del Trentino, ammontano complessivamente a 349 milioni di euro.

I Protocolli in materia di finanza locale per il 2022, il 2023 ed il 2024 hanno confermato il quadro delle aliquote, detrazioni e deduzioni IM.I.S. in vigore dal 2018, fino a tutto il 2024. La normativa oggi in vigore contiene le disposizioni necessarie a tal fine.

L'attuale quadro congiunturale, pur presentando segnali di ripresa e consolidamento in vari settori dopo la crisi pandemica e dopo lo shock dei costi dell'energia intervenuto tra il 2022 ed il 2023, sembra necessitare del mantenimento delle misure tributarie di sostegno, in vigore dal 2018 ad oggi, con particolare riferimento all'applicazione di numerose agevolazioni in materia di aliquote e di deduzioni IM.I.S. ai fabbricati di molteplici settori economici.

Le parti concordano di confermare quindi anche per il 2025 il seguente quadro delle aliquote, detrazioni e deduzioni IM.I.S. a cui corrispondono trasferimenti compensativi ai Comuni da parte della Provincia, con i relativi oneri finanziari a carico del bilancio di quest'ultima, in ragione della strutturalità territoriale complessiva della manovra.

Le risorse di parte corrente che il bilancio provinciale rende disponibili, per l'anno prossimo, da destinare ai rapporti finanziari con i Comuni, ammontano complessivamente a circa 349 milioni di Euro (a cui si aggiungono circa 13 mln di Euro relativi al fondo di solidarietà comunale), che le parti condividono di finalizzare sulla base di quanto segue;

1. Accantonamenti statali a carico della pat e conseguente regolazione dei rapporti finanziari: sulla base dei rapporti finanziari regolati in modo permanente con lo Stato, il sistema integrato regionale versa al bilancio statale complessivamente 126,1 milioni di Euro, dei quali:
73,3 mln di Euro relativi al maggior gettito IM.I.S. rispetto al gettito ICI;
52,8 mln di Euro relativi al gettito IM.I.S. inerente ai fabbricati appartenenti alla categoria catastale D.
Tali risorse vengono accantonate a valere sulle devoluzioni del gettito dei tributi erariali alla Provincia e conseguentemente la Provincia recupera dai Comuni tali accantonamenti, accollando 4 mln di Euro al proprio bilancio. A tal fine si conferma quanto già concordato in sede di Protocollo d'intesa "ponte" per il 2019.
L'importo di tali accantonamenti è stato definito per ogni ente, da ultimo, nell'anno 2017, con l'aggiornamento della stima del gettito IMIS, con accollo da parte della Provincia della variazione di gettito. Al fine di adeguare il riparto di tali accantonamenti alle variazioni catastali, in sede di Protocollo d'intesa per il 2024, è stato concordato di aggiornare annualmente la stima dell'importo dell'accantonamento per il gettito IMIS dovuto in relazione alla categoria catastale D,
2. Trasferimenti compensativi (tipologia di esenzione "imbullonati", "abitazione principale", "attività produttive" e "fabbricati strumentali all'attività agricola"): La quota finalizzata ai trasferimenti compensativi delle minori entrate comunali a seguito di esenzioni ed agevolazioni IM.I.S. è pari per l'anno prossimo a 24,08 milioni di Euro. A tale importo si aggiungono 13,5 milioni di Euro pari al costo stimato della manovra IM.I.S. riferita ad alcune tipologie di fabbricati destinati ad attività produttive (studi professionali, negozi, alberghi, piccoli insediamenti artigianali), confluito nell'ambito del fondo perequativo (come minor accantonamento sulla quota spettante agli enti locali allo Stato per il risanamento della finanza pubblica;
3. Fondo perequativo/solidarietà: le risorse che il bilancio provinciale destina al Fondo perequativo/solidarietà ammontano complessivamente a 120,5 milioni di Euro.

4. Nell'ambito del fondo perequativo sono confermate le quote: attività specifiche, oneri contrattuali, accise energia elettrica, indennità amministratori, sanifonds, recupero interessi mutui, quota a disposizione della Giunta Provinciale, regolazioni finanziarie fondi covid, consolidate nel fondo perequativo "base";
- La somma residua, pari ad Euro 44,5 milioni circa, comprensiva delle risorse versate dai Comuni (13 mln di Euro circa), sulla base di quanto previsto dall'articolo 13 comma 2 della L.P. 14/2014, confluisce nel fondo perequativo/solidarietà, che verrà ripartito secondo i criteri già condivisi nell'ambito dell'integrazione al Protocollo d'intesa in materia di finanza locale per l'anno 2022. Le parti condividono, altresì, di confermare la quota integrativa del fondo perequativo, in complessivi Euro 20 milioni, con i medesimi criteri di riparto individuati nel paragrafo 2.4 del Protocollo d'intesa in materia di finanza locale per il 2024 e meglio disciplinati nella deliberazione di Giunta provinciale n. 2066 di data 20 ottobre 2023 (assunta d'intesa tra le parti), nelle more della revisione complessiva delle modalità di riparto del fondo perequativo, che sarà attuata nel corso della nuova consiliatura, considerato che nel corso del 2025 avverrà il rinnovo generale delle amministrazioni comunali.
- Ai fini della suddetta revisione, la Provincia si impegna a procedere, entro il primo trimestre 2025, all'istituzione di un tavolo di lavoro condiviso con il Consiglio delle Autonomie locali che potrà essere supportato, in termini scientifici, da esperti riconducibili al Comitato di cui all'articolo 38 della L.p. 3/2006, disciplinato con Decreto del Presidente della Provincia 28 marzo 2014, n. 4-6/Leg e s.m.
- Le parti si impegnano altresì a destinare eventuali economie derivanti dalla gestione dei fondi di parte corrente all'integrazione del fondo perequativo dei Comuni che manifestano un ridotto margine di parte corrente, come già avvenuto in sede di assestamento per il 2024.
5. Fondo specifici servizi comunali: la quantificazione complessiva del Fondo specifici servizi per l'anno prossimo, pari ad Euro 75.563.000,00, è destinata a Servizio di custodia forestale, gestione impianti sportivi servizio socio-educativi per la prima infanzia, trasporto turistico, trasporto urbano, servizi integrativi di trasporto turistico, polizia locale, progetti culturali di carattere sovracomunale, Servizi a supporto di patrimonio dell'umanità UNESCO. Nel caso di incapienza delle singole quote le relative assegnazioni saranno proporzionate in relazione alle risorse disponibili, tenuto conto che le eventuali eccedenze sulle quote del Fondo specifici servizi o del Fondo perequativo possono essere utilizzate per compensare maggiori esigenze nell'ambito dei medesimi fondi.

RISORSE PER INVESTIMENTI

1. Fondo per gli investimenti programmati dai comune per il triennio 2025 – 2027 art. 11 L.P. 36/93: ai fini di una più efficace programmazione degli interventi in un'ottica pluriennale, le parti condividono di rendere fin da subito disponibile il Fondo per gli investimenti programmati dai Comuni (budget) relativo all'intero triennio 2025-2027, per un volume complessivo di risorse pari a 140 milioni di Euro.
- Una quota di tali risorse, pari a 21 milioni di Euro sarà ripartita tra i Comuni che hanno conferito risorse al Fondo di solidarietà 2024 sulla base dei criteri già condivisi con la deliberazione n. 629 di data 28 aprile 2017. La restante quota verrà ripartita tra tutti i Comuni sulla base dei medesimi criteri già utilizzati per i precedenti riparti (indicatore stock infrastrutturale)
- Per il 2025 si rende disponibile la quota ex FIM del Fondo per gli investimenti programmati dai Comuni nell'ammontare di 13,8 milioni di euro, relativa ai recuperi connessi all'operazione di estinzione anticipata dei mutui di cui alla deliberazione n. 1035/2016.
2. Fondo di riserva - art. 11 comma 5 l.p. 36/93: Si rendono disponibili circa 15 milioni di Euro da destinare ad interventi di natura urgente finanziabili sul Fondo di riserva di cui al comma 5 dell'articolo 11 della L.P. 36/93 e s.m.
3. Fondo per gli investimenti comunali di rilevanza provinciale – art. 16 l.p. 36/93: In attuazione del punto 2.4 dell'integrazione al Protocollo d'intesa in materia di finanza locale per il 2024, le parti concordano di rendere disponibile sul Fondo per gli investimenti comunali di rilevanza provinciale un volume

complessivo di risorse pari a circa 45 milioni di Euro, da destinare: - per 30 milioni di Euro al proseguimento del finanziamento di interventi afferenti all'edilizia scolastica comunale e agli asili nido;
- per 15 milioni di Euro al finanziamento di interventi afferenti al sistema idrico integrato. Con apposito provvedimento da assumere d'intesa, le parti condivideranno i criteri per l'individuazione delle priorità di intervento, le modalità di presentazione delle domande, di effettuazione dell'istruttoria e i criteri di determinazione della spesa ammissibile.

4. Canoni aggiuntivi: nella considerazione che il rinnovo delle concessioni inerenti le grandi derivazioni idroelettriche non è ancora stato disposto, secondo quanto previsto dall'art. 26 septies comma 2 della L.P. 4/98 e s.m., l'ammontare delle risorse finanziarie, pattuite in questa sede, che saranno trasferite ai Comuni e alle Comunità è quantificato come segue:
- per il 2025: 52 milioni di Euro;
 - per il 2026: 52,5 milioni di Euro;
 - per il 2027: 53,5 milioni di Euro.

PREVISIONI DI COMPETENZA - TITOLO 2 - TRASFERIMENTI CORRENTI

TITOLO TIPOLOGIA CATEGORIA	DENOMINAZIONE	Previsioni dell'anno 2025		Previsioni dell'anno 2026		Previsioni dell'anno 2027	
		Totale	di cui entrate non ricorrenti	Totale	di cui entrate non ricorrenti	Totale	di cui entrate non ricorrenti
	TRASFERIMENTI CORRENTI						
2010100	Tipologia 101: Trasferimenti correnti da Amministrazioni pubbliche	417.841,28	0,00	415.341,28	0,00	415.341,28	0,00
2010101	Trasferimenti correnti da Amministrazioni CENTRALI	3.600,00	0,00	1.100,00	0,00	1.100,00	0,00
2010102	Trasferimenti correnti da Amministrazioni LOCALI	414.241,28	0,00	414.241,28	0,00	414.241,28	0,00
2010103	Trasferimenti correnti da ENTI DI PREVIDENZA	0,00	0,00	0,00	0,00	0,00	0,00
2010300	Tipologia 103: Trasferimenti correnti da Imprese	1.610,00	0,00	1.610,00	0,00	1.610,00	0,00
2010302	Altri trasferimenti correnti da imprese	1.610,00	0,00	1.610,00	0,00	1.610,00	0,00
2010400	Tipologia 104: Trasferimenti correnti da Istituzioni Sociali Private	0,00	0,00	0,00	0,00	0,00	0,00
2010401	Trasferimenti correnti da Istituzioni Sociali Private	0,00	0,00	0,00	0,00	0,00	0,00
2000000	Totale TITOLO 2	419.451,28	0,00	416.951,28	0,00	416.951,28	0,00

Sanzioni amministrative da codice della strada

Non sono previsti proventi da sanzioni amministrative.

PREVISIONI DI COMPETENZA - TITOLO 3 - ENTRATE EXTRATRIBUTARIE

TITOLO TIPOLOGIA CATEGORIA	DENOMINAZIONE	Previsioni dell'anno 2025		Previsioni dell'anno 2026		Previsioni dell'anno 2027	
		Totale	di cui entrate non ricorrenti	Totale	di cui entrate non ricorrenti	Totale	di cui entrate non ricorrenti
	ENTRATE EXTRATRIBUTARIE						
3010000	Tipologia 100: Vendita di beni e servizi e proventi derivanti dalla gestione dei beni	284.074,00	0,00	264.074,00	0,00	264.074,00	0,00
3010100	Vendita di beni	118.574,00	0,00	118.574,00	0,00	118.574,00	0,00
3010200	Entrate dalla vendita e dall'erogazione di servizi	59.500,00	0,00	59.500,00	0,00	59.500,00	0,00
3010300	Proventi derivanti dalla gestione dei beni	106.000,00	0,00	86.000,00	0,00	86.000,00	0,00
3020000	Tipologia 200: Proventi derivanti dall'attività di controllo e repressione delle irregolarità e degli illeciti	500,00	500,00	500,00	500,00	500,00	500,00
3020200	Entrate da famiglie derivanti dall'attività di controllo e repressione delle irregolarità e degli illeciti	500,00	500,00	500,00	500,00	500,00	500,00
3030000	Tipologia 300: Interessi attivi	5.000,00	0,00	5.000,00	0,00	5.000,00	0,00
3030300	Altri interessi attivi	5.000,00	0,00	5.000,00	0,00	5.000,00	0,00
3040000	Tipologia 400: Altre entrate da redditi da capitale	10.000,00	0,00	10.000,00	0,00	10.000,00	0,00
3040200	Entrate derivanti dalla distribuzione di dividendi	10.000,00	0,00	10.000,00	0,00	10.000,00	0,00
3050000	Tipologia 500: Rimborsi e altre entrate correnti	83.616,42	0,00	72.120,00	0,00	72.120,00	0,00
3050200	Rimborsi in entrata	0,00	0,00	0,00	0,00	0,00	0,00
3059900	Altre entrate correnti n.a.c.	83.616,42	0,00	72.120,00	0,00	72.120,00	0,00
3000000	Totale TITOLO 3	383.190,42	500,00	351.694,00	500,00	351.694,00	500,00

Spese per Titoli e Macroaggregati

Contestualmente all'approvazione del bilancio da parte del Consiglio, la Giunta approva la ripartizione delle tipologie in categorie, capitoli e, eventualmente, in articoli, e dei programmi in macroaggregati, capitoli e, eventualmente, in articoli, per ciascuno degli esercizi considerati nel bilancio, che costituisce il Piano esecutivo di gestione, cui è allegato il prospetto concernente la ripartizione delle tipologie in categorie e dei programmi in macroaggregati.

Per “contestualmente” si intende la prima seduta di giunta successiva all'approvazione del bilancio da parte del Consiglio.

I capitoli e gli eventuali articoli sono raccordati al quarto livello del piano dei conti finanziario.

I Macroaggregati costituiscono un'articolazione dei Programmi, secondo la natura economica della spesa, rappresentati nel PEG.

Si raggruppano in Titoli e, ai fini della gestione, sono ripartiti in Capitoli ed in Articoli. I capitoli e gli articoli, ove previsti, si raccordano con il livello minimo di articolazione del piano dei conti integrato.

In base alla struttura definita attraverso il piano dei conti sono individuati i Titoli della spesa, che corrispondono al primo livello del piano stesso, e i Macroaggregati, che corrispondono al secondo livello.

Si tratta di 6 titoli di spesa validi per gli enti territoriali (1-5. 7), in quanto il titolo VI “Scarti di emissione di titoli emessi dall'amministrazione”, non è attivo per gli enti territoriali.

SPESE CORRENTI PER MISSIONE, PROGRAMMA E MACROAGGREGATO

RIEPILOGO DELLE MISSIONI	DENOMINAZIONE	RESIDUI PRESUNTI AL TERMINE DEL 2024		PREVISIONI DEFINITIVE DEL 2024	PREVISIONI DELL' ANNO 2025	PREVISIONI DELL'ANNO 2026	PREVISIONI DELL'ANNO 2027
DISAVANZO DI AMMINISTRAZIONE				0,00	0,00	0,00	0,00
TOTALE MISSIONE 1	Servizi istituzionali e generali e di gestione	173.043,24	previsione di	648.507,24	592.397,16	557.736,30	557.736,30
			di cui già impegnato *		39.570,56	8.682,19	0,00
			di cui fondo pluriennale	11.664,44	0,00	0,00	0,00
			previsione di cassa	759.697,25	765.440,40		
TOTALE MISSIONE 3	Ordine pubblico e sicurezza	0,00	previsione di	8.000,00	5.000,00	5.000,00	5.000,00
			di cui già impegnato *		0,00	0,00	0,00
			di cui fondo pluriennale	0,00	0,00	0,00	0,00
			previsione di cassa	13.000,00	5.000,00		
TOTALE MISSIONE 4	Istruzione e diritto allo studio	62.881,31	previsione di	221.405,14	204.700,00	197.700,00	197.700,00
			di cui già impegnato *		23.362,17	1.123,38	0,00
			di cui fondo pluriennale	0,00	0,00	0,00	0,00
			previsione di cassa	250.996,95	267.581,31		
TOTALE MISSIONE 5	Tutela e valorizzazione dei beni e attività culturali	1.132,21	previsione di	44.751,00	19.300,00	19.300,00	19.300,00
			di cui già impegnato *		0,00	0,00	0,00
			di cui fondo pluriennale	0,00	0,00	0,00	0,00
			previsione di cassa	45.502,23	20.432,21		
TOTALE MISSIONE 6	Politiche giovanili, sport e tempo libero	2.192,45	previsione di	4.000,00	5.000,00	5.000,00	5.000,00
			di cui già impegnato *		1.260,00	0,00	0,00
			di cui fondo pluriennale	0,00	0,00	0,00	0,00
			previsione di cassa	5.764,62	7.192,45		
TOTALE MISSIONE 7	Turismo	1.689,00	previsione di	9.500,00	5.500,00	5.500,00	5.500,00
			di cui già impegnato *		0,00	0,00	0,00
			di cui fondo pluriennale	0,00	0,00	0,00	0,00
			previsione di cassa	13.002,18	7.189,00		
TOTALE MISSIONE 9	Sviluppo sostenibile e tutela del territorio e dell'ambiente	17.767,98	previsione di	78.182,92	74.300,00	74.300,00	74.300,00
			di cui già impegnato *		735,28	0,00	0,00
			di cui fondo pluriennale	0,00	0,00	0,00	0,00
			previsione di cassa	97.308,41	92.067,98		
TOTALE MISSIONE 10	Trasporti e diritto alla mobilità	30.364,20	previsione di	46.469,39	31.700,00	27.700,00	27.700,00
			di cui già impegnato *		0,00	0,00	0,00
			di cui fondo pluriennale	0,00	0,00	0,00	0,00
			previsione di cassa	65.077,72	62.064,20		

TOTALE MISSIONE	Soccorso civile	440,15	previsione di	9.200,00	10.200,00	10.200,00	10.200,00
11			di cui già impegnato *		0,00	0,00	0,00
			di cui fondo pluriennale	0,00	0,00	0,00	0,00
			previsione di cassa	9.576,71	10.640,15		

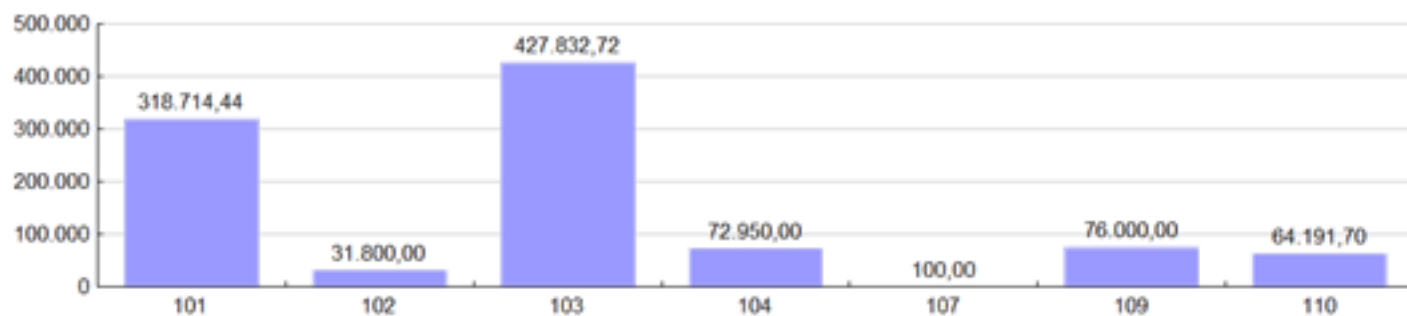
SPESE CORRENTI PER MISSIONE, PROGRAMMA E MACROAGGREGATO

TOTALE MISSIONE 12	Diritti sociali, politiche sociali e famiglia	14.589,01	previsione di	23.750,00	17.250,00	17.250,00	17.250,00
			di cui già impegnato *		0,00	0,00	0,00
			di cui fondo pluriennale	0,00	0,00	0,00	0,00
			previsione di cassa	36.310,54	31.839,01		
TOTALE MISSIONE 13	Tutela della salute	404,44	previsione di	7.270,96	7.700,00	7.700,00	7.700,00
			di cui già impegnato *		0,00	0,00	0,00
			di cui fondo pluriennale	0,00	0,00	0,00	0,00
			previsione di cassa	7.401,07	8.104,44		
TOTALE MISSIONE 14	Sviluppo economico e competitività	0,00	previsione di	0,00	0,00	0,00	0,00
			di cui già impegnato *		0,00	0,00	0,00
			di cui fondo pluriennale	0,00	0,00	0,00	0,00
			previsione di cassa	0,00	0,00		
TOTALE MISSIONE 17	Energia e diversificazione delle fonti energetiche	50,57	previsione di	2.100,00	2.100,00	2.100,00	2.100,00
			di cui già impegnato *		854,00	854,00	0,00
			di cui fondo pluriennale	0,00	0,00	0,00	0,00
			previsione di cassa	2.510,21	2.150,57		
TOTALE MISSIONE 20	Fondi e accantonamenti	0,00	previsione di	8.541,70	16.441,70	16.441,70	16.441,70
			di cui già impegnato *		0,00	0,00	0,00
			di cui fondo pluriennale	0,00	0,00	0,00	0,00
			previsione di cassa	222.100,00	16.415,80		
TOTALE MISSIONI		304.554,56	previsione di	1.111.678,35	991.588,86	945.928,00	945.928,00
			di cui già impegnato *		65.782,01	10.659,57	0,00
			di cui fondo pluriennale	11.664,44	0,00	0,00	0,00
			previsione di cassa	1.528.247,89	1.296.117,52		
TOTALE GENERALE DELLE SPESE		304.554,56	previsione di	1.111.678,35	991.588,86	945.928,00	945.928,00
			di cui già impegnato *		65.782,01	10.659,57	0,00
			di cui fondo pluriennale	11.664,44	0,00	0,00	0,00
			previsione di cassa	1.528.247,89	1.296.117,52		

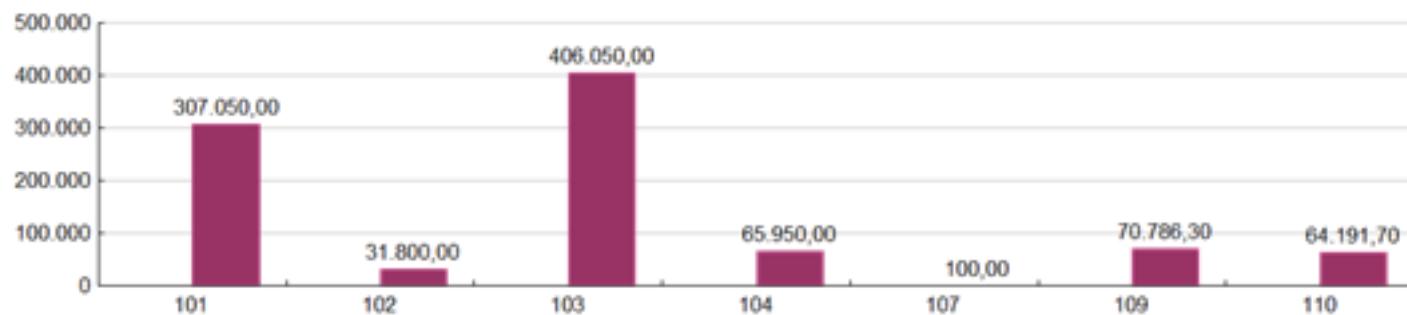
SPESE CORRENTI PER TITOLO E MACROAGGREGATO

TOTALI MACROAGGREGATI DI SPESA		Previsioni dell'anno 2025		Previsioni dell'anno 2026		Previsioni dell'anno 2027	
		Totale	- di cui spese non ricorrenti	Totale	- di cui spese non ricorrenti	Totale	- di cui spese non ricorrenti
	TITOLO 1 - Spese correnti						
101	Redditi da lavoro dipendente	318.714,44	1.500,00	307.050,00	1.500,00	307.050,00	1.500,00
102	Imposte e tasse a carico dell'ente	31.800,00	0,00	31.800,00	0,00	31.800,00	0,00
103	Acquisto di beni e servizi	427.832,72	1.600,00	406.050,00	600,00	406.050,00	600,00
104	Trasferimenti correnti	72.950,00	1.000,00	65.950,00	1.000,00	65.950,00	1.000,00
107	Interessi passivi	100,00	0,00	100,00	0,00	100,00	0,00
109	Rimborsi e poste correttive delle entrate	76.000,00	0,00	70.786,30	0,00	70.786,30	0,00
110	Altre spese correnti	64.191,70	0,00	64.191,70	0,00	64.191,70	0,00
	TOTALE TITOLO 1	991.588,86	4.100,00	945.928,00	3.100,00	945.928,00	3.100,00
	TOTALE	991.588,86	4.100,00	945.928,00	3.100,00	945.928,00	3.100,00

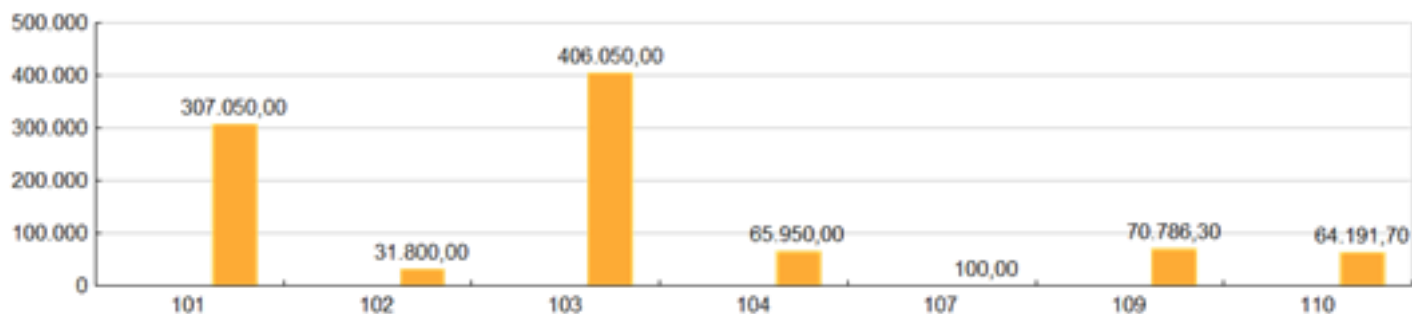
Spese per Titolo e Macro Aggr. Anno 2025



Spese per Titolo e Macro Aggr. Anno 2026



Spese per Titolo e Macro Aggr. Anno 2027



SPESE CORRENTI PER MISSIONE E MACROAGGREGATO

MISSIONI E PROGRAMMI \ MACROAGGREGATI	Redditi da lavoro dipendente	Imposte e tasse a carico dell'ente	Acquisto di beni e servizi	Trasferimenti correnti	Trasferimenti di tributi (solo per le Regioni)	Fondi perequativi (solo per le Regioni)	Interessi passivi	Altre spese per redditi da capitale	Rimborsi e poste correttive delle entrate	Altre spese correnti	Totale
	101	102	103	104	105	106	107	108	109	110	100
TOTALE MISSIONE 1 - Servizi istituzionali e generali e di gestione	217.214,44	23.300,00	227.332,72	2.400,00	0,00	0,00	100,00	0,00	76.000,00	46.050,00	592.397,16
TOTALE MISSIONE 3 - Ordine pubblico e sicurezza	0,00	0,00	0,00	5.000,00	0,00	0,00	0,00	0,00	0,00	0,00	5.000,00
TOTALE MISSIONE 4 - Istruzione e diritto allo studio	101.500,00	7.700,00	70.000,00	25.500,00	0,00	0,00	0,00	0,00	0,00	0,00	204.700,00
TOTALE MISSIONE 5 - Tutela e valorizzazione dei beni e attività culturali	0,00	0,00	15.300,00	4.000,00	0,00	0,00	0,00	0,00	0,00	0,00	19.300,00
TOTALE MISSIONE 6 - Politiche giovanili, sport e tempo libero	0,00	0,00	2.500,00	2.500,00	0,00	0,00	0,00	0,00	0,00	0,00	5.000,00
TOTALE MISSIONE 7 - Turismo	0,00	0,00	5.000,00	500,00	0,00	0,00	0,00	0,00	0,00	0,00	5.500,00
TOTALE MISSIONE 9 - Sviluppo sostenibile e tutela del territorio e dell'ambiente	0,00	800,00	60.500,00	13.000,00	0,00	0,00	0,00	0,00	0,00	0,00	74.300,00
TOTALE MISSIONE 10 - Trasporti e diritto alla mobilità	0,00	0,00	30.000,00	0,00	0,00	0,00	0,00	0,00	0,00	1.700,00	31.700,00
TOTALE MISSIONE 11 - Soccorso civile	0,00	0,00	3.700,00	6.500,00	0,00	0,00	0,00	0,00	0,00	0,00	10.200,00
TOTALE MISSIONE 12 - Diritti sociali, politiche sociali e famiglia	0,00	0,00	3.700,00	13.550,00	0,00	0,00	0,00	0,00	0,00	0,00	17.250,00
TOTALE MISSIONE 13 - Tutela della salute	0,00	0,00	7.700,00	0,00	0,00	0,00	0,00	0,00	0,00	0,00	7.700,00
TOTALE MISSIONE 14 - Sviluppo economico e competitività	0,00	0,00	0,00	0,00	0,00	0,00	0,00	0,00	0,00	0,00	0,00
TOTALE MISSIONE 17 - Energia e diversificazione delle fonti energetiche	0,00	0,00	2.100,00	0,00	0,00	0,00	0,00	0,00	0,00	0,00	2.100,00
TOTALE MISSIONE 20 - Fondi e accantonamenti	0,00	0,00	0,00	0,00	0,00	0,00	0,00	0,00	0,00	16.441,70	16.441,70
TOTALE GENERALE DELLE SPESE	318.714,44	31.800,00	427.832,72	72.950,00	0,00	0,00	100,00	0,00	76.000,00	64.191,70	991.588,86

SPESA DI PERSONALE

La spesa per redditi di lavoro dipendente prevista per gli esercizi 2025-2027, tiene conto della programmazione del fabbisogno, del piano delle assunzioni e inoltre tiene in considerazione

- dei vincoli disposti dall'[art. 3, comma 5 e 5 quater del D.L. 90/2014](#), del [comma 228 della Legge 208/2015](#) e dell'[art.16 comma 1 bis del D.L. 113/2016](#), sulle assunzioni di personale a tempo indeterminato per gli enti soggetti al pareggio di bilancio e al [comma 762 della Legge 208/2015](#), [comma 562 della Legge 296/2006](#) per gli enti che nel 2015 non erano assoggettati al patto di stabilità;
- dei vincoli disposti dall'[art. 9, comma 28 del D.L. 78/2010](#) sulla spesa per personale a tempo determinato, con convenzioni o con contratti di collaborazione coordinata e continuativa;
- dell'obbligo di riduzione della spesa di personale disposto dall'art. 1 comma 557 della [Legge 296/2006](#) rispetto a valore medio del triennio 2011/2013;
- del limite di spesa per la contrattazione integrativa disposto dal [comma 236 della Legge 208/2015](#).

L'ente non è soggetto al blocco delle assunzioni in quanto ha rispettato i tempi medi di pagamento di cui all'[art. 42, comma 2 del D.L. 66/2014](#) e ha adottato il piano delle performance di cui all'[art.10 del D.Lgs.150/2009](#).

Verifica del limite di spesa del personale ex art. 1, comma 557, legge n. 296/ 2006:

TOTALI MACROAGGREGATI DI SPESA		Previsioni dell'anno 2025		Previsioni dell'anno 2026		Previsioni dell'anno 2027	
		Totale	- di cui spese non ricorrenti	Totale	- di cui spese non ricorrenti	Totale	- di cui spese non ricorrenti
	TITOLO 1 - Spese correnti						
101	Redditi da lavoro dipendente	318.714,44	1.500,00	307.050,00	1.500,00	307.050,00	1.500,00
102	Imposte e tasse a carico dell'ente	31.800,00	0,00	31.800,00	0,00	31.800,00	0,00
103	Acquisto di beni e servizi	427.832,72	1.600,00	406.050,00	600,00	406.050,00	600,00
104	Trasferimenti correnti	72.950,00	1.000,00	65.950,00	1.000,00	65.950,00	1.000,00
107	Interessi passivi	100,00	0,00	100,00	0,00	100,00	0,00
109	Rimborsi e poste correttive delle entrate	76.000,00	0,00	70.786,30	0,00	70.786,30	0,00
110	Altre spese correnti	64.191,70	0,00	64.191,70	0,00	64.191,70	0,00
	TOTALE TITOLO 1	991.588,86	4.100,00	945.928,00	3.100,00	945.928,00	3.100,00

SPESA PER ACQUISTO DI BENI E SERVIZI

La previsione di spesa tiene conto dei vincoli posti dal saldo di finanza pubblica. Dall'esercizio 2020 sono stati eliminati tutti i vincoli di finanza pubblica afferenti particolari acquisti di beni e servizi.

Restano alcune limitazioni residuali (spese relative alla rappresentanza e di consulenza) che sono ancora oggetto di apposita comunicazione alla Corte dei Conti.

Entrate in conto capitale

Contributi per permesso di costruire

La legge di bilancio per l'anno 2017 prevede che a partire dal 1/1/2018 i proventi del contributo per permesso di costruire e relative sanzioni siano destinati esclusivamente a:

- realizzazione e manutenzione ordinaria e straordinaria delle opere di urbanizzazione primaria e secondaria;
- risanamento di complessi edilizi compresi nei centri storici e nelle periferie degradate;
- interventi di riuso e di rigenerazione;
- interventi di demolizione di costruzioni abusive;
- acquisizione e realizzazione di aree verdi destinate ad uso pubblico;
- interventi di tutela e riqualificazione dell'ambiente e del paesaggio, anche ai fini della prevenzione e della mitigazione del rischio idrogeologico e sismico e della tutela e riqualificazione del patrimonio rurale pubblico;
- interventi volti a favorire l'insediamento di attività di agricoltura in ambito urbano.

Non sono stati utilizzati o previsti importi per permesso di costruire per finanziare la spesa corrente.

PREVISIONI DI COMPETENZA - TITOLO 4 - ENTRATE IN CONTO CAPITALE

TITOLO TIPOLOGIA CATEGORIA	DENOMINAZIONE	Previsioni dell'anno 2025		Previsioni dell'anno 2026		Previsioni dell'anno 2027	
		Totale	di cui entrate non ricorrenti	Totale	di cui entrate non ricorrenti	Totale	di cui entrate non ricorrenti
	ENTRATE IN CONTO CAPITALE						
4010000	Tipologia 100: Tributi in conto capitale	1.000,00	0,00	1.000,00	0,00	1.000,00	0,00
4010100	Imposte da sanatorie e condoni	1.000,00	0,00	1.000,00	0,00	1.000,00	0,00
4020000	Tipologia 200: Contributi agli investimenti	109.402,62	0,00	50.000,00	0,00	50.000,00	0,00
4020100	Contributi agli investimenti da amministrazioni pubbliche	109.402,62	0,00	50.000,00	0,00	50.000,00	0,00
4020500	Contributi agli investimenti dall'Unione Europea e dal Resto del Mondo	0,00	0,00	0,00	0,00	0,00	0,00
4020600	Contributi agli investimenti direttamente destinati al rimborso di prestiti da amministrazioni pubbliche	0,00	0,00	0,00	0,00	0,00	0,00
4030000	Tipologia 300: Altri trasferimenti in conto capitale	0,00	0,00	0,00	0,00	0,00	0,00
4031000	Altri trasferimenti in conto capitale da amministrazioni pubbliche	0,00	0,00	0,00	0,00	0,00	0,00
4040000	Tipologia 400: Entrate da alienazione di beni materiali e immateriali	3.903,00	0,00	0,00	0,00	0,00	0,00
4040100	Alienazione di beni materiali	0,00	0,00	0,00	0,00	0,00	0,00
4040200	Cessione di Terreni e di beni materiali non prodotti	3.903,00	0,00	0,00	0,00	0,00	0,00
4050000	Tipologia 500: Altre entrate in conto capitale	2.000,00	0,00	2.000,00	0,00	2.000,00	0,00
4050100	Permessi da costruire	2.000,00	0,00	2.000,00	0,00	2.000,00	0,00
4000000	Totale TITOLO 4	116.305,62	0,00	53.000,00	0,00	53.000,00	0,00

PREVISIONI DI COMPETENZA - TITOLO 6 - ACCENSIONE DI PRESTITI

TITOLO TIPOLOGIA CATEGORIA	DENOMINAZIONE	Previsioni dell'anno 2025		Previsioni dell'anno 2026		Previsioni dell'anno 2027	
		Totale	di cui entrate non ricorrenti	Totale	di cui entrate non ricorrenti	Totale	di cui entrate non ricorrenti
	ACCENSIONE PRESTITI						
6020000	Tipologia 200: Accensione Prestiti a breve termine	0,00	0,00	0,00	0,00	0,00	0,00
6020200	Anticipazioni	0,00	0,00	0,00	0,00	0,00	0,00
6000000	Totale TITOLO 6	0,00	0,00	0,00	0,00	0,00	0,00

Spese in conto capitale

Di seguito la previsione degli investimenti, di cui maggior dettaglio si trova nella programmazione triennale alle opere pubbliche allegata al Documento Unico di Programmazione.

Capitolo	Descrizione	ANNO 2025	ANNO 2026	ANNO 2027
3015	MANUTENZIONE STRAORDINARIA IMMOBILI COMUNALI	8.903,00 €	8.000,00 €	8.000,00 €
3020	ACQUISTO ATTREZZATURA PER IMMOBILI COMUNALI	2.000,00 €	2.000,00 €	2.000,00 €
3023	ACQUISTO ARREDI PER IMMOBILI COMUNALI	2.000,00 €	2.000,00 €	2.000,00 €
3027	MANUTENZIONE STRAORDINARIA AUTOMEZZI IN DOTAZIONE AL PERSONALE OPERAIO	1.500,00 €	1.500,00 €	1.500,00 €
3034	INCARICHI PROFESSIONALI ESTERNI	25.000,00 €	3.000,00 €	3.000,00 €
3099	PARTECIPAZIONE AL PROGETTO "INTERVENTO 19" DEL COMUNE DI CALDES	6.000,00 €	6.000,00 €	6.000,00 €
3105	ACQUISTO DOTAZIONI PER OPERAIO	1.000,00 €	1.000,00 €	1.000,00 €
3225	CONTRIBUTO STRAORDINARIO AL CORPO VV.FF. DI TERZOLAS PER ACQUISTO ATTREZZATURE	5.000,00 €	5.000,00 €	5.000,00 €
3250	MANUTENZ. STRAORD. EDIFICIO COMUNALE ADIBITO A SCUOLA INFANZIA	23.470,57 €	3.500,00 €	3.500,00 €
3251	ACQUISIZIONE DI BENI MOBILI - SERVIZIO MENSA SCUOLA MATERNA - "RILEVANTE AI FINI I.V.A."	1.000,00 €	1.000,00 €	1.000,00 €
3252	SCUOLA MATERNA - ACQUISTO DI BENI MOBILI - ATTREZZATURE - ARREDI	3.000,00 €	2.000,00 €	2.000,00 €
3254	ACQUISTI ARREDI GIARDINO SCUOLA INFANZIA	1.000,00 €	1.000,00 €	1.000,00 €
3260	TRASFERIMENTO AL COMUNE CAPOCONVENZIONE PER LA GESTIONE STRAORDINARIA IMMOBILI SCUOLA MEDIA	1.000,00 €	1.000,00 €	1.000,00 €
3270	TRASFERIMENTI AL COMUNE DI CROVIANA PER MANUTENZ. STRAORDINARIA IMMOBILI SCUOLA ELEMENTARE	3.000,00 €	3.000,00 €	3.000,00 €
3491	MANUTENZIONE STRAORDINARIA ACQUEDOTTO COMUNALE (RILEVANTE AGLI EFFETTI DELL'IVA)	2.000,00 €	2.000,00 €	2.000,00 €
3510	MANUTENZ. STRAORDINARIA RETI FOGNARIE - FOSSA IMHOFF "RILEVANTE AGLI EFFETTI DELL'IVA"	2.000,00 €	2.000,00 €	2.000,00 €
3601	COSTRUZ. MANUTENZ. STRAORDINARIA PARCHI E GIARDINI PUBBLICI-AIUOLE	7.000,00 €	5.000,00 €	5.000,00 €
3602	GIOCHI E ATTREZZATURA PER PARCO PUBBLICO COMUNALE	1.000,00 €	1.000,00 €	1.000,00 €
3604	TRASFERIMENTO PER OPERE FORESTALI	1.000,00 €	1.000,00 €	1.000,00 €
3682	MANUTENZIONE STRAORDINARIA PER MESSA IN SICUREZZA VIABILITA' INTERNA	6.000,00 €	1.000,00 €	1.000,00 €
3686	MANUTENZIONE STRAORDINARIA VIABILITA' ESTERNA	5.000,00 €	- €	- €
3688	MANUTENZIONE STRAORDINARIA STRADE FORESTALI - "RILEVANTE AI FINI IVA"	5.000,00 €	- €	- €
3780	ARREDO URBANO	1.000,00 €	1.000,00 €	1.000,00 €
3845	MANUTENZ. STRAORD. RETI ELETTRICHE PER ILLUMINAZIONE PUBBLICA	2.432,05 €	- €	- €
	TOTALE	116.305,62 €	53.000,00 €	53.000,00 €

Interventi per spese d'investimenti finanziati da debito e con le risorse disponibili

Non sono previste spese d'investimento finanziati da debito

SPESE IN CONTO CAPITALE PER MISSIONE, PROGRAMMA E MACROAGGREGATO

RIEPILOGO DELLE MISSIONI	DENOMINAZIONE	RESIDUI PRESUNTI AL TERMINE DEL 2024		PREVISIONI DEFINITIVE DEL 2024	PREVISIONI DELL' ANNO 2025	PREVISIONI DELL'ANNO 2026	PREVISIONI DELL'ANNO 2027
DISAVANZO DI AMMINISTRAZIONE				0,00	0,00	0,00	0,00
TOTALE MISSIONE 1	Servizi istituzionali e generali e di gestione	165.971,81	previsione di	266.856,09	13.903,00	13.000,00	13.000,00
			di cui già impegnato *		0,00	0,00	0,00
			di cui fondo pluriennale	11.664,44	0,00	0,00	0,00
			previsione di cassa	282.453,15	179.874,81		
TOTALE MISSIONE 3	Ordine pubblico e sicurezza	0,00	previsione di	0,00	0,00	0,00	0,00
			di cui già impegnato *		0,00	0,00	0,00
			di cui fondo pluriennale	0,00	0,00	0,00	0,00
			previsione di cassa	0,00	0,00		
TOTALE MISSIONE 4	Istruzione e diritto allo studio	6.192,90	previsione di	53.300,00	32.470,57	11.500,00	11.500,00
			di cui già impegnato *		0,00	0,00	0,00
			di cui fondo pluriennale	0,00	0,00	0,00	0,00
			previsione di cassa	70.144,26	38.663,47		
TOTALE MISSIONE 5	Tutela e valorizzazione dei beni e attività culturali	18.854,66	previsione di	21.500,00	25.000,00	3.000,00	3.000,00
			di cui già impegnato *		0,00	0,00	0,00
			di cui fondo pluriennale	0,00	0,00	0,00	0,00
			previsione di cassa	59.892,62	43.854,66		
TOTALE MISSIONE 6	Politiche giovanili, sport e tempo libero	136.162,98	previsione di	410.069,69	8.000,00	6.000,00	6.000,00
			di cui già impegnato *		0,00	0,00	0,00
			di cui fondo pluriennale	0,00	0,00	0,00	0,00
			previsione di cassa	413.793,30	144.162,98		
TOTALE MISSIONE 7	Turismo	0,00	previsione di	0,00	0,00	0,00	0,00
			di cui già impegnato *		0,00	0,00	0,00
			di cui fondo pluriennale	0,00	0,00	0,00	0,00
			previsione di cassa	0,00	0,00		
TOTALE MISSIONE 8	Assetto del territorio ed edilizia abitativa	1.522,00	previsione di	10.000,00	1.000,00	1.000,00	1.000,00
			di cui già impegnato *		0,00	0,00	0,00
			di cui fondo pluriennale	0,00	0,00	0,00	0,00
			previsione di cassa	10.000,00	2.522,00		
TOTALE MISSIONE 9	Sviluppo sostenibile e tutela del territorio e dell'ambiente	84.164,07	previsione di	143.202,16	5.000,00	5.000,00	5.000,00
			di cui già impegnato *		0,00	0,00	0,00
			di cui fondo pluriennale	0,00	0,00	0,00	0,00
			previsione di cassa	161.762,43	89.164,07		

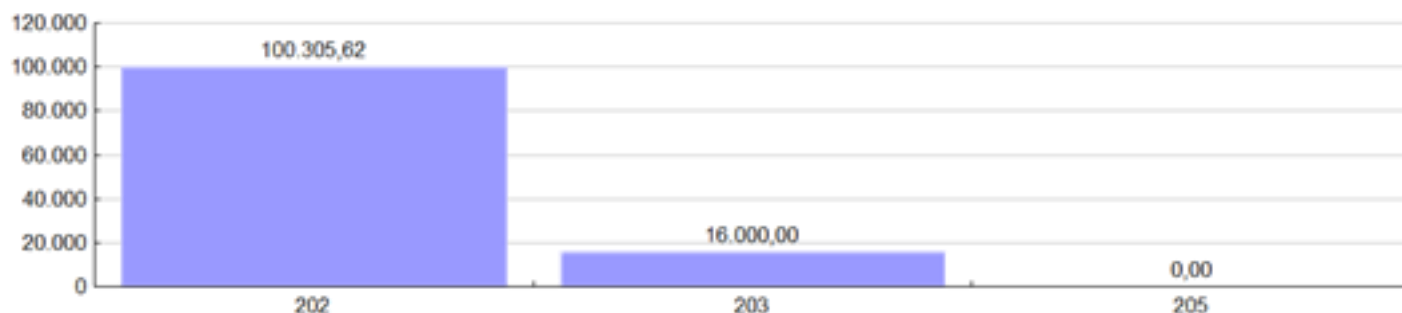
SPESE IN CONTO CAPITALE PER MISSIONE, PROGRAMMA E MACROAGGREGATO

TOTALE MISSIONE 10	Trasporti e diritto alla mobilità	684.626,18	previsione di	1.260.725,59	19.932,05	2.500,00	2.500,00
			di cui già impegnato *		0,00	0,00	0,00
			di cui fondo pluriennale	0,00	0,00	0,00	0,00
			previsione di cassa	1.462.502,92	704.558,23		
TOTALE MISSIONE 11	Soccorso civile	963,00	previsione di	39.000,00	5.000,00	5.000,00	5.000,00
			di cui già impegnato *		0,00	0,00	0,00
			di cui fondo pluriennale	0,00	0,00	0,00	0,00
			previsione di cassa	39.000,00	5.963,00		
TOTALE MISSIONE 12	Diritti sociali, politiche sociali e famiglia	6.000,00	previsione di	6.000,00	6.000,00	6.000,00	6.000,00
			di cui già impegnato *		0,00	0,00	0,00
			di cui fondo pluriennale	0,00	0,00	0,00	0,00
			previsione di cassa	14.400,00	12.000,00		
TOTALE MISSIONE 17	Energia e diversificazione delle fonti energetiche	0,86	previsione di	38.601,08	0,00	0,00	0,00
			di cui già impegnato *		0,00	0,00	0,00
			di cui fondo pluriennale	0,00	0,00	0,00	0,00
			previsione di cassa	38.601,08	0,86		
TOTALE MISSIONI		1.104.458,46	previsione di	2.249.254,61	116.305,62	53.000,00	53.000,00
			di cui già impegnato *		0,00	0,00	0,00
			di cui fondo pluriennale	11.664,44	0,00	0,00	0,00
			previsione di cassa	2.552.549,76	1.220.764,08		
TOTALE GENERALE DELLE SPESE		1.104.458,46	previsione di	2.249.254,61	116.305,62	53.000,00	53.000,00
			di cui già impegnato *		0,00	0,00	0,00
			di cui fondo pluriennale	11.664,44	0,00	0,00	0,00
			previsione di cassa	2.552.549,76	1.220.764,08		

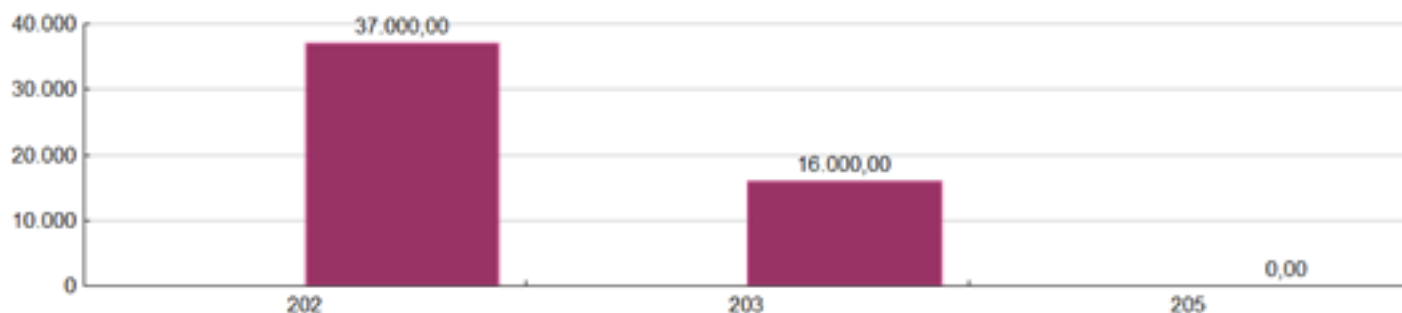
SPESE CORRENTI PER TITOLO E MACROAGGREGATO

TOTALI MACROAGGREGATI DI SPESA		Previsioni dell'anno 2025		Previsioni dell'anno 2026		Previsioni dell'anno 2027	
		Totale	- di cui spese non ricorrenti	Totale	- di cui spese non ricorrenti	Totale	- di cui spese non ricorrenti
	TITOLO 2 - Spese in conto capitale						
202	Investimenti fissi lordi e acquisto di terreni	100.305,62	0,00	37.000,00	0,00	37.000,00	0,00
203	Contributi agli investimenti	16.000,00	0,00	16.000,00	0,00	16.000,00	0,00
205	Altre spese in conto capitale	0,00	0,00	0,00	0,00	0,00	0,00
	TOTALE TITOLO 2	116.305,62	0,00	53.000,00	0,00	53.000,00	0,00
	TOTALE	116.305,62	0,00	53.000,00	0,00	53.000,00	0,00

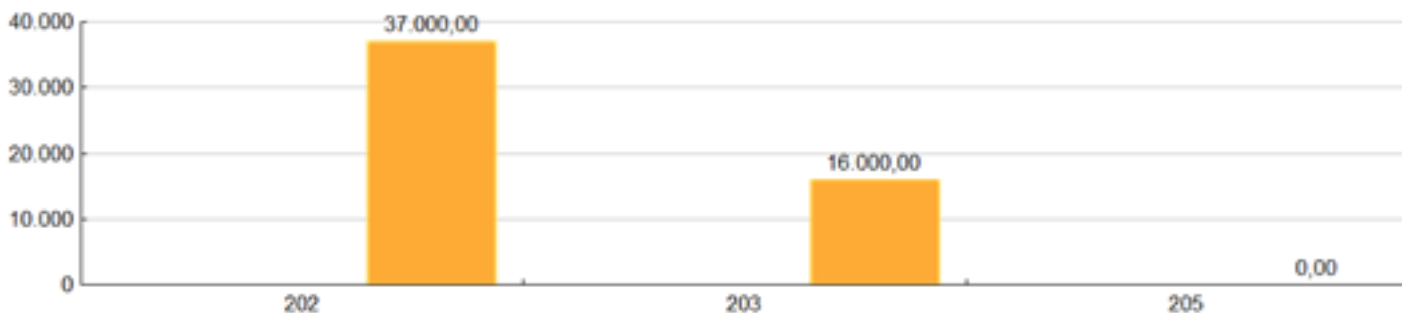
Spese per Titolo e Macro Aggr. Anno 2025



Spese per Titolo e Macro Aggr. Anno 2026



Spese per Titolo e Macro Aggr. Anno 2027



SPESE IN CONTO CAPITALE PER MISSIONE E MACROAGGREGATO

MISSIONI E PROGRAMMI \ MACROAGGREGATI	Tributi in conto capitale a carico dell'ente	Investimenti fissi lordi	Contributi agli investimenti	Trasferimenti in conto capitale	Altre spese in conto capitale	Totale SPESE IN CONTO CAPITALE	Acquisizioni di attività finanziarie	Concessione crediti di breve termine	Concessione crediti di medio-lungo termine	Altre spese per incremento di attività finanziarie	Totale SPESE PER INCREMENTO DI ATTIVITA' FINANZIARIE
	201	202	203	204	205	200	301	302	303	304	300
TOTALE MISSIONE 1 - Servizi istituzionali e generali e di gestione	0,00	13.903,00	0,00	0,00	0,00	13.903,00	0,00	0,00	0,00	0,00	0,00
TOTALE MISSIONE 3 - Ordine pubblico e sicurezza	0,00	0,00	0,00	0,00	0,00	0,00	0,00	0,00	0,00	0,00	0,00
TOTALE MISSIONE 4 - Istruzione e diritto allo studio	0,00	28.470,57	4.000,00	0,00	0,00	32.470,57	0,00	0,00	0,00	0,00	0,00
TOTALE MISSIONE 5 - Tutela e valorizzazione dei beni e attività culturali	0,00	25.000,00	0,00	0,00	0,00	25.000,00	0,00	0,00	0,00	0,00	0,00
TOTALE MISSIONE 6 - Politiche giovanili, sport e tempo libero	0,00	8.000,00	0,00	0,00	0,00	8.000,00	0,00	0,00	0,00	0,00	0,00
TOTALE MISSIONE 7 - Turismo	0,00	0,00	0,00	0,00	0,00	0,00	0,00	0,00	0,00	0,00	0,00
TOTALE MISSIONE 8 - Assetto del territorio ed edilizia abitativa	0,00	1.000,00	0,00	0,00	0,00	1.000,00	0,00	0,00	0,00	0,00	0,00
TOTALE MISSIONE 9 - Sviluppo sostenibile e tutela del territorio e dell'ambiente	0,00	4.000,00	1.000,00	0,00	0,00	5.000,00	0,00	0,00	0,00	0,00	0,00
TOTALE MISSIONE 10 - Trasporti e diritto alla mobilità	0,00	19.932,05	0,00	0,00	0,00	19.932,05	0,00	0,00	0,00	0,00	0,00
TOTALE MISSIONE 11 - Soccorso civile	0,00	0,00	5.000,00	0,00	0,00	5.000,00	0,00	0,00	0,00	0,00	0,00
TOTALE MISSIONE 12 - Diritti sociali, politiche sociali e famiglia	0,00	0,00	6.000,00	0,00	0,00	6.000,00	0,00	0,00	0,00	0,00	0,00
TOTALE MISSIONE 17 - Energia e diversificazione delle fonti energetiche	0,00	0,00	0,00	0,00	0,00	0,00	0,00	0,00	0,00	0,00	0,00
TOTALE GENERALE DELLE SPESE	0,00	100.305,62	16.000,00	0,00	0,00	116.305,62	0,00	0,00	0,00	0,00	0,00

Limite d'Indebitamento

L'ammontare dei prestiti previsti per il finanziamento di spese in conto capitale risulta compatibile per gli anni 2025, 2026 e 2027 con il limite della capacità di indebitamento previsto dall'[articolo 204 del TUEL](#), e nel rispetto dell'[art.203 del TUEL](#).

La previsione di spesa per gli anni 2025, 2026 e 2027 per interessi passivi e oneri finanziari diversi è congrua sulla base del riepilogo predisposto dal responsabile del servizio finanziario degli altri prestiti contratti a tutt'oggi e rientra nel limite di indebitamento previsto dall'[articolo 204 del TUEL](#) come calcolato nel precedente prospetto.

PROSPETTO DIMOSTRATIVO DEL RISPETTO DEI VINCOLI DI INDEBITAMENTO DEGLI ENTI LOCALI				
ENTRATE RELATIVE AI PRIMI TRE TITOLI DELLE ENTRATE (rendiconto penultimo anno precedente quello in cui viene prevista l'assunzione dei mutui), ex art. 204, c. 1 del D.L.gs. N. 267/20200		COMPETENZA ANNO 2025	COMPETENZA ANNO 2026	COMPETENZA ANNO 2027
1) Entrate correnti di natura tributaria, contributiva e perequativa (Titolo I)	(+)	200.000,00	200.000,00	200.000,00
2) Trasferimenti correnti (Titolo II)	(+)	459.577,32	540.691,73	419.451,28
3) Entrate extratributarie (Titolo III)	(+)	302.115,43	382.487,68	383.190,42
TOTALE ENTRATE PRIMI TRE TITOLI		961.692,75	1.123.179,41	1.002.641,70
SPESA ANNUALE PER RATE MUTUI/OBBLIGAZIONI				
Livello massimo di spesa annuale (1):	(+)	96.169,28	112.317,94	100.264,17
Ammontare interessi per mutui, prestiti obbligazionari, aperture di credito e garanzie di cui all'articolo 207 del TUEL autorizzati fino al	(-)	0,00	0,00	0,00
Ammontare interessi per mutui, prestiti obbligazionari, aperture di credito e garanzie di cui all'articolo 207 del TUEL autorizzati nell'esercizio in corso	(-)	0,00	0,00	0,00
Contributi erariali in c/interessi su mutui	(+)	0,00	0,00	0,00
Ammontare interessi riguardanti debiti espressamente esclusi dai limiti di	(+)	0,00	0,00	0,00
Ammontare disponibile per nuovi interessi		96.169,28	112.317,94	100.264,17
TOTALE DEBITO CONTRATTO				
Debito contratto al 31/12/esercizio precedente	(+)	113.586,42	90.869,14	68.151,86
Debito autorizzato nell'esercizio in corso	(+)	0,00	0,00	0,00
TOTALE DEBITO DELL'ENTE		113.586,42	90.869,14	68.151,86
DEBITO POTENZIALE				
Garanzie principali o sussidiarie prestate dall'Ente a favore di altre Amministrazioni pubbliche e di altri soggetti		0,00	0,00	0,00
di cui, garanzie per le quali è stato costituito accantonamento		0,00	0,00	0,00
Garanzie che concorrono al limite di indebitamento		0,00	0,00	0,00

(1) Per gli enti locali l'importo annuale degli interessi sommato a quello dei mutui precedentemente contratti, a quello dei prestiti obbligazionari precedentemente emessi, a quello delle aperture di credito stipulate ed a quello derivante da garanzie prestate ai sensi dell'articolo 207, al netto dei contributi statali e regionali in conto interessi, non supera il 12 per cento, per l'anno 2011, l'8 per cento, per gli anni dal 2012 al 2014, e il 10 per cento, a decorrere dall'anno 2015, delle entrate relative ai primi tre titoli del rendiconto del penultimo anno precedente quello in cui viene prevista l'assunzione dei mutui. Per gli enti locali di nuova istituzione si fa riferimento, per i primi due anni, ai corrispondenti dati finanziari del bilancio di previsione (art. 204, comma 1, del TUEL)

(2) Con riferimento anche ai finanziamenti imputati contabilmente agli esercizi successivi

Elenco delle garanzie principali e sussidiarie

I comuni, le province e le città metropolitane possono rilasciare a mezzo di deliberazione consiliare garanzia fideiussoria per l'assunzione di mutui destinati ad investimenti e per altre operazioni di indebitamento da parte di aziende da essi dipendenti, da consorzi cui partecipano nonché dalle comunità montane di cui fanno parte, che possono essere destinatari di contributi agli investimenti finanziati da debito, come definiti dall'art. 3, comma 18, lettere g) ed h), della legge 24 dicembre 2003, n. 350.

La garanzia fideiussoria può essere inoltre rilasciata a favore delle società di capitali, costituite ai sensi dell'articolo 113, comma 1, lettera e), per l'assunzione di mutui destinati alla realizzazione delle opere di cui all'articolo 116, comma 1. In tali casi i comuni, le province e le città metropolitane rilasciano la fideiussione limitatamente alle rate di ammortamento da corrispondersi da parte della società sino al secondo esercizio finanziario successivo a quello dell'entrata in funzione dell'opera ed in misura non superiore alla propria quota percentuale di partecipazione alla società.

La garanzia fideiussoria può essere rilasciata anche a favore di terzi che possono essere destinatari di contributi agli investimenti finanziati da debito, come definiti dall'art. 3, comma 18, lettere g) ed h), della legge 24 dicembre 2003, n. 350, per l'assunzione di mutui destinati alla realizzazione o alla ristrutturazione di opere a fini culturali, sociali o sportivi, su terreni di proprietà dell'ente locale, purché siano sussistenti le seguenti condizioni:

- Il progetto sia stato approvato dall'ente locale e sia stata stipulata una convenzione con il soggetto mutuatario che regoli la possibilità di utilizzo delle strutture in
- Funzione delle esigenze della collettività locale;
- La struttura realizzata sia acquisita al patrimonio dell'ente al termine della concessione;
- La convenzione regoli i rapporti tra ente locale e mutuatario nel caso di rinuncia di questi alla realizzazione o ristrutturazione dell'opera.

Il Comune di Terzolas ha rilasciato la garanzia fideiussoria del valore pari al 12,521% del debito capitale di € 3.174.000,00 a favore di MC Mediocredito Trentino-Alto Adige S.p.a., con sede in Trento, nell'interesse del Consorzio S.T.N. Val di Sole, per la propria quota di €. 397.416,54 alla data 10.01.2018 con termine in data 10.07.2030 a finanziamento dei lavori di costruzione e gestione di un impianto idroelettrico lungo il corso del Torrente Rabbies denominato "Rabbies 3".

Il valore della garanzia alla data del 31.12.2023 è pari a € 242.939,15.

Oneri e impegni finanziari stimati e stanziati in bilancio, derivanti da contratti relativi a strumenti finanziari derivati o da contratti di finanziamento che includono una componente derivata: L'Ente non ha stipulato contratti relativi a strumenti finanziari derivati o comunque contratti di finanziamento che includono una componente derivata.

Strumenti finanziari derivati

Il Comune di Terzolas detiene partecipazioni nelle seguenti società:

NOME PARTECIPATA	QUOTA PARTECIPAZIONE
<i>CONSORZIO DEI COMUNI TARENTINI – SOCIETÀ COOPERATIVA</i>	<i>0,042</i>
<i>TRENTINO TRASPORTI SPA</i>	<i>0,00213</i>
<i>TRENTINO RISCOSSIONI SPA</i>	<i>0,059</i>
<i>AZIENDA PER IL TURISMO DELLA VALLI DI SOLE, PEIO E RABBI</i>	<i>1,390</i>
<i>TRENTINO DIGITALE</i>	<i>0,0052</i>
<i>PRIMIERO ENERGIA SPA</i>	<i>0,0564</i>

INDICATORI DI BILANCIO

L'articolo 18-bis del decreto legislativo n. 118 del 2011 prevede che le Regioni, gli enti locali e i loro enti ed organismi strumentali, adottino un sistema di indicatori semplici, denominato "Piano degli indicatori e dei risultati attesi di bilancio" misurabili e riferiti ai programmi e agli altri aggregati del bilancio, costruiti secondo criteri e metodologie comuni.

In attuazione di detto articolo, è stato emanato per gli enti locali il decreto del Ministero dell'interno del 22 dicembre 2015.

In rapporto dal dettato normativo evidenziato è stato redatto il Piano degli indicatori per l'Ente come strumento di programmazione da approvare con il bilancio di previsione 2025/2026/2027 allegato al bilancio di previsione.

ALTRE INFORMAZIONI RIGUARDANTI LE PREVISIONI, RICHIESTE DALLA LEGGE O NECESSARIE PER L'INTERPRETAZIONE DEL BILANCIO

Vengono allegati al bilancio i prospetti relativi al rispetto degli equilibri di bilancio e dei vincoli di finanza pubblica.

I prospetti relativi all'utilizzo dei contributi e dei trasferimenti da parte degli organismi comunitari ed internazionali ed alle spese per funzioni delegate dalla Regione evidenziano tutti i valori pari a zero.

Terzolas, 05 dicembre 2024



IL RESPONSABILE DEL
SERVIZIO FINANZIARIO
Francesca Pangrazzi